

Государственное бюджетное общеобразовательное учреждение Самарской области средняя общеобразовательная школа № 2 с. Приволжье муниципального района Приволжский Самарской области

РАССМОТРЕНО	ПРОВЕРЕННО	«УТВЕРЖДАЮ»
На педагогическом совете	заместитель директора по УВР	директор ГБОУ СОШ №2 с.
ГБОУ СОШ № 2 с.	ГБОУ СОШ №2 с. Приволжье	Приволжье
Приволжье	_____ /	_____ /
Протокол № 3	М.А. Левина	Л.Ю.Сергачева/
от « 30 » августа 2024 г	« 30 » августа 2024 г	Приказ № 107-од от « 30 » августа 2024 г

**АДАптированная основная образовательная программа
начального общего образования обучающихся с
расстройствами аутистического спектра**

Приволжский муниципальный район, Самарская область 2024

Содержание

I.	Целевой раздел АООП НОО обучающихся с РАС (вариант 8.2.)	
1.1.	Пояснительная записка.....	3
1.2.	Общая характеристика.....	4
1.3.	Психолого-педагогическая характеристика обучающихся с РАС.....	4
1.4.	Особые образовательные потребности обучающихся с РАС.....	7
1.5.	Планируемые результаты освоения обучающимися АООП НОО обучающихся с РАС (вариант 8.2.).....	11
1.6.	Система оценки достижения планируемых результатов обучающимися АООП НОО обучающихся с РАС (вариант 8.2.).....	11
II.	Содержательный раздел АООП НОО обучающихся с РАС (вариант 8.2.)	
2.1.	Рабочие программы учебных предметов.....	15
2.1.1	Русский язык.....	15
2.1.2	Литературное чтение.....	186
2.1.3	Окружающий мир.....	256
2.2.	Программа формирования универсальных учебных действий коррекционной работы.....	289
2.3.	Программа коррекционной работы.....	290
2.4.	Рабочая программа воспитания.....	294
III.	Организационный раздел АООП НОО обучающихся с РАС (вариант 8.2.)	
3.1.	Учебный план АООП НОО обучающихся с РАС (вариант 8.2.).....	317
3.2.	Календарный учебный график АООП НОО обучающихся с РАС (вариант 8.2.).....	320
3.3.	Календарный план воспитательной работы на учебный год.....	323
IV	Целевой раздел АООП НОО обучающихся с РАС (вариант 8.3.)	
4.1.	Пояснительная записка.....	332
4.2.	Общая характеристика.....	333
4.3.	Психолого-педагогическая характеристика обучающихся с РАС.....	334
4.4.	Особые образовательные потребности обучающихся с РАС.....	337
4.5.	Планируемые результаты освоения обучающимися АООП НОО с РАС (вариант 8.3.).....	341
4.6.	Система оценки достижения планируемых результатов обучающимися АООП НОО обучающихся с РАС (вариант 8.3.).....	342
V	Содержательный раздел АООП НОО обучающихся с РАС (вариант 8.3.)	

5.1.	Рабочие программы учебныхпредметов.....	345
5.2.	Коррекционно – развивающаяобласть.....	357
5.3.	Рабочаяпрограмма воспитания.....	358 VI
Организационный раздел АООП НОО обучающихся с РАС (вариант 8.3)		
6.1.	Учебный план.....	381
6.2.	Календарный учебный график.....	384
6.3.	Календарный план воспитательной работы.....	386

I. Целевой раздел АООП НОО для обучающихся с РАС (вариант 8.2)

1.1. Пояснительная записка.

Адаптированная основная образовательная программа (АООП) начального общего образования обучающихся с расстройствами аутистического спектра (РАС) ГБОУ СОШ № 2 с. Приволжье составлена на основе ФАОП НОО для обучающихся с РАС (вариант 8.2) – далее АООП НОО обучающихся с РАС (вариант 8.2) ГБОУ СОШ №2 с.Приволжье – это образовательная программа, адаптированная для этой категории обучающихся с учетом особенностей их психофизического развития, индивидуальных возможностей, особых образовательных потребностей, обеспечивающая коррекцию нарушений развития и социальную адаптацию.

Адаптированная основная образовательная программа начального общего образования, созданная ГБОУСОШ № 2 с. Приволжье, является основным документом, определяющим содержание общего образования обучающихся с РАС, а также регламентирующую образовательную деятельность организации в единстве урочной и внеурочной деятельности при учете установленного ФГОС соотношения обязательной части программы и части, формируемой участниками образовательного процесса.

Цель реализации АООП НОО для обучающихся с РАС (вариант 8.2): обеспечение выполнения требований ФГОС начального общего образования обучающихся с ОВЗ посредством создания условий для максимального удовлетворения особых образовательных потребностей обучающихся с РАС, обеспечивающих усвоение ими социального и культурного опыта.

Достижение поставленной цели предусматривает решение следующих основных задач:

формирование общей культуры, духовно-нравственного развития, воспитания обучающихся с РАС, сохранение и укрепление их здоровья; личностное и интеллектуальное развитие обучающихся с РАС;
удовлетворение особых образовательных потребностей, имеющих место у обучающихся с РАС; создание условий, обеспечивающих обучающемуся с РАС достижение планируемых

результатов по освоению учебных предметов, курсов коррекционно-развивающей области; минимизация негативного влияния особенностей познавательной деятельности

данной группы обучающихся для освоения ими АООП НОО для обучающихся с РАС; оптимизация процессов социальной адаптации и интеграции;

выявление и развитие способностей обучающихся с РАС с учетом их индивидуальности, самобытности, уникальности через систему клубов, секций, студий и кружков, организацию общественно полезной деятельности; обеспечение участия педагогических работников, родителей (законных представителей) с учетом мнения обучающихся, общественности в проектировании и развитии внутришкольной среды; использование в образовательном процессе современных образовательных технологий деятельностного типа, определяющих пути и способы достижения обучающимися социально желаемого уровня (результата) личностного и познавательного развития с учетом их особых образовательных потребностей; предоставление обучающимся с РАС возможности накопления социального опыта, знаний, умений и способов деятельности, сформированных в процессе изучения учебных предметов и курсов коррекционно-развивающей области.

1.2. Общая характеристика.

АООП НОО для обучающихся с РАС (вариант 8.2) предполагает, что обучающийся с РАС получает образование, соответствующее по итоговым достижениям к моменту завершения обучения, образованию обучающихся, не имеющих ограничений по возможностям здоровья. АООП НОО для обучающихся с РАС (вариант 8.2) предполагает пролонгированные сроки обучения - 5 лет.

Данный вариант предполагает в большей степени коррекцию и развитие у обучающихся нарушенных функций, профилактику возникновения вторичных отклонений в развитии; оптимизацию процессов социальной адаптации и интеграции обучающихся, планомерного введения в более сложную социальную среду; развитие компенсаторных способов деятельности в учебно-познавательном процессе и повседневной жизни; развитие познавательного интереса, познавательной активности; расширение умения адекватно использовать речевые и неречевые средства общения; развитие социальной активности.

Обязательным является организация и расширение повседневных социальных контактов, включение специальных курсов коррекционно-развивающего направления, особое структурирование содержания обучения на основе усиления внимания к целенаправленному развитию эмоционально-личностной сферы и коммуникативного поведения, формированию жизненной компетенции, а также применение как общих, так и специальных методов и приемов обучения.

1.3. Психолого-педагогическая характеристика обучающихся с РАС.

РАС являются достаточно распространенной проблемой детского возраста и характеризуются нарушением развития коммуникации и социальных навыков. Общими являются аффективные проблемы и трудности развития активных взаимоотношений с динамично меняющейся средой, установка на сохранение постоянства в окружающем и стереотипность поведения. РАС связаны с особым системным нарушением психического

развития, проявляющимся в становлении аффективно-волевой сферы, в когнитивном и личностном развитии.

Происхождение РАС накладывает отпечаток на характер и динамику нарушения психического развития, определяет сопутствующие трудности, влияет на прогноз социального развития. Вместе с тем, вне зависимости от этиологии степень нарушения (искажения) психического развития при аутизме может сильно различаться. Во многих случаях у обучающихся с РАС диагностируется легкая или умеренная умственная отсталость, вместе с тем, расстройства аутистического спектра обнаруживаются и у обучающихся, чье интеллектуальное развитие оценивается как нормальное и даже высокое. Нередки случаи, когда обучающиеся с выраженным аутизмом проявляют избирательную одаренность. В соответствии с тяжестью аутистических проблем и степенью нарушения (искажения) психического развития выделяется четыре варианта аутистического развития, различающихся целостными системными характеристиками поведения: характером избирательности во взаимодействии с окружающим, возможностями произвольной организации поведения и деятельности, возможными формами социальных контактов, способами аутостимуляции, уровнем психоречевого развития. Приводим характеристики, наиболее значимые для организации начального обучения, начиная от самых тяжелых форм к более легким:

1. Первая группа.

Обучающиеся почти не имеют активной избирательности в контактах со средой и людьми, что проявляется в их полевом поведении. Они практически не реагируют на обращение и сами не пользуются ни речью, ни невербальными средствами коммуникации, их аутизм внешне проявляется как отрешенность от происходящего. Таких обучающихся можно мимоходом заинтересовать, но привлечь к развернутому взаимодействию крайне трудно.

При активной попытке организации внимания и поведения такой обучающийся может сопротивляться, но как только принуждение прекращается, он успокаивается.

При столь выраженных нарушениях организации целенаправленного действия обучающиеся с огромным трудом овладевают навыками самообслуживания, так же, как и навыками коммуникации. При овладении навыками коммуникации с помощью карточек с изображениями, словами, в некоторых случаях письменной речью с помощью клавиатуры компьютера, эти обучающиеся могут показывать понимание происходящего значительно более полное, чем это ожидается окружающими. Они также могут показывать способности в решении сенсомоторных задач, в действиях с досками с вкладышами, с коробками форм, их сообразительность проявляется и в действиях с бытовыми приборами, телефонами, домашними компьютерами.

Задачами специальной работы с такими обучающимися является постепенное вовлечение их во все более развернутое взаимодействие со взрослыми, в контакты со сверстниками, выработка навыков коммуникации и социально-бытовых навыков и максимальная реализация открывающихся в этом процессе возможностей эмоционального, интеллектуального и социального развития. Реализация этих задач требует индивидуальной программы обучения, которая должна предусматривать и постепенную адаптацию такого обучающегося в группе сверстников. Следуя за ними, обучающемуся даже с наиболее выраженными проявлениями РАС легче выполнять требования взрослого. В зависимости от уровня интеллектуального развития

обучающиеся этой группы могут осваивать варианты 8.3 или 8.4 образовательной программы.

2. Вторая группа.

Обучающиеся имеют лишь самые простые формы активного контакта с людьми, используют стереотипные формы поведения, в том числе речевого, стремятся к скрупулезному сохранению постоянства и порядка в окружающем. Их аутистические установки более выражаются в активном негативизме (отвержении). В сравнении с первыми, эти обучающиеся значительно более активны в развитии взаимоотношений с окружением. У них складываются привычные формы жизни, и максимально выражено стремление сохранения постоянства в привычной среде: избирательность в еде, одежде, маршруте прогулок. Такие обучающиеся могут проявлять выраженный сенсорный дискомфорт, брезгливость, бояться неожиданностей, они легко фиксируют испуг и, соответственно, могут накапливать стойкие страхи. Неопределенность, неожиданный сбой в порядке происходящего, может привести к поведенческому срыву и дезадаптации.

В привычных предсказуемых условиях обучающиеся могут быть спокойны и более открыты к общению. В этих рамках они легче осваивают социально-бытовые навыки и самостоятельно используют их в привычных ситуациях. Сложившиеся навыки прочны, но они слишком жестко связаны с теми жизненными ситуациями, в которых были выработаны, и необходима специальная работа для перенесения их в новые условия. Характерна речь штампами, фразы в инфинитиве, во втором или в третьем лице, частые эхоталии. В наибольшей степени обращают на себя внимание моторные и речевые стереотипные действия (особые, нефункциональные движения, повторения слов, фраз, действий - таких, как разрывание бумаги, перелистывание книги). Стереотипные действия могут быть достаточно сложными (рисунок, пение, порядковый счет, сложная математическая операция), но во всех случаях характерно воспроизведение одного и того же действия в стереотипной форме. При успешной коррекционной работе потребность в стереотипной аутостимуляции теряет свое значение, и стереотипные действия, соответственно, редуцируются.

Следует учесть, что такие обучающиеся склонны к механическому не осмысленному повторению и запоминанию информации, поэтому освоенные знания без специальной работы не смогут ими использоваться в реальной жизни. При всех проблемах социального развития, такие обучающиеся, как правило, хотят ходить в школу; необходимо их постепенное включение в коллектив сверстников для развития гибкости поведения, возможности подражания и смягчения жестких установок сохранения постоянства в окружающем.

В зависимости от уровня интеллектуального развития, обучающиеся этой группы могут осваивать варианты 8.3 или 8.2 образовательной программы.

3. Третья группа.

Для таких обучающихся с РАС характерны развернутые, достаточно сложные, но жесткие программы поведения (в том числе речевого) и стереотипные увлечения. Они стремятся к достижению, успеху, и их поведение можно назвать целенаправленным, однако, они мало способны к исследованию, гибкому диалогу с обстоятельствами, и принимают лишь те задачи, с которыми заведомо могут справиться. Их стереотипность в большей степени выражается в стремлении сохранить не постоянство окружения, а неизменность собственной программы действий; необходимость по ходу менять программу действий может спровоцировать аффективный срыв.

Такие обучающиеся способны к развернутому монологу, но не к диалогу. Их умственное развитие часто производит блестящее впечатление, что подтверждается результатами стандартизированных обследований. Они могут рано проявить интерес к отвлеченным знаниям и накопить энциклопедическую информацию по астрономии, ботанике, электротехнике, генеалогии. При блестящих знаниях в отдельных областях, связанных с их стереотипными интересами, такие обучающиеся имеют ограниченное и фрагментарное представление о реальном окружающем мире. В области социального развития такие обучающиеся демонстрируют чрезвычайную наивность и прямолинейность, непонимание подтекста и контекста происходящего. Однако, при всех трудностях, их социальная адаптация может быть значительно более успешной, чем в случаях двух предыдущих групп, в случае постоянного специального сопровождения, позволяющего им получить опыт диалогических отношений, расширить круг интересов и сформировать навыки социального поведения.

В зависимости от уровня интеллектуального развития обучающиеся этой группы могут осваивать варианты 8.1 или 8.2 образовательной программы.

4. Четвертая группа.

Аутизм данной категории обучающихся выступает уже не как защитная установка, а как лежащие на поверхности трудности общения - ранимость, тормозимость в контактах и проблемы организации диалога и произвольного взаимодействия. Такие обучающиеся тревожны, для них характерно легкое возникновение чувства сенсорного дискомфорта, они готовы испугаться при нарушении привычного хода событий. Они быстро устают, могут истощаться и перевозбуждаться, имеют выраженные проблемы организации внимания, сосредоточения на речевой инструкции, ее полного понимания. Отличие их в том, что они более, чем другие, ищут помощи близких, чрезвычайно зависят от них, нуждаются в постоянной поддержке и ободрении. Такие обучающиеся часто ведут себя чересчур правильно, боятся отступить от выработанных и зафиксированных форм одобренного поведения. В этом проявляется типичная для РАС негибкость и стереотипность.

Их психическое развитие характеризуется задержкой: неловкостью крупной и мелкой моторики, трудностью усвоения навыков самообслуживания; отставанием в развитии речи, ее нечеткостью, бедностью активного словарного запаса, аграмматизмами; медлительностью интеллектуальной деятельности, недостаточностью и фрагментарностью представлений об окружающем. Педагогическое обследование часто обнаруживает состояние, пограничное между ЗПР и умственной отсталостью. Оценивая эти результаты, необходимо учитывать, что такие обучающиеся в меньшей степени используют готовые стереотипы - пытаются говорить и действовать спонтанно, вступать в речевой и действенный диалог со средой. Именно в этих попытках общаться, подражать, обучаться они и проявляют свою неловкость, быстро истощаются, что может привести к появлению моторных стереотипий. Стремление отвечать правильно мешает им учиться думать самостоятельно, проявлять инициативу. Такие обучающиеся наивны, неловки, негибки в социальных навыках, фрагментарны в своей картине мира, затрудняются в понимании подтекста и контекста происходящего. Однако при адекватном психолого-педагогическом подходе именно они дают наибольшую динамику развития и имеют наилучший прогноз психического развития и социальной адаптации. У таких обучающихся часто проявляется парциальная одаренность, которая имеет перспективы плодотворной реализации.

В зависимости от уровня интеллектуального развития обучающиеся этой группы могут осваивать варианты 8.1 или 8.2 [ФГОС](#) начального общего образования для обучающихся с ОВЗ.

Трудности и возможности обучающихся с РАС в начальной школе значительно различаются и в зависимости от того, получали ли они адекватную специальную поддержку в дошкольном возрасте. Уровень психического развития обучающегося с РАС в первые годы школьного обучения зависит не только от характера и даже степени выраженности первичных биологически обусловленных проблем, но и от социального фактора - качества предшествующего обучения и воспитания.

Широкий спектр различий обучающихся с РАС обусловлен и тем, что достаточно часто описанные выше типичные проблемы аутистического развития, серьезные сами по себе, осложняются и другими патологическими условиями. Расстройство аутистического спектра может быть частью картины разных аномалий детского развития, различных заболеваний, в том числе и процессуального характера. Среди обучающихся с РАС могут быть такие, у которых дополнительно имеются нарушения опорно-двигательного аппарата, сенсорные аномалии, иные, не связанные напрямую с расстройствами аутистического спектра, трудности речевого и умственного развития. РАС могут отмечаться у обучающихся со сложными и множественными нарушениями развития. Решение о выборе ФАОП НОО для обучающихся с РАС в подобных случаях целесообразно, если проблемы аутистического круга выходят на первый план в общей картине нарушения психического и социального развития, поскольку только смягчение аутистических установок и вовлечение обучающегося в развивающее взаимодействие открывает возможность использования в коррекционной работе методов, разработанных для других категорий обучающихся с ОВЗ, и также адекватных его индивидуальным образовательным потребностям.

Таким образом, вследствие крайней неоднородности состава обучающихся с РАС, диапазон различий в требуемом уровне и содержании их начального школьного образования должен быть максимально широким, включая как образование, сопоставимое по уровню и срокам овладения с образованием типично развивающихся сверстников, так и возможность специального (коррекционного) обучения по индивидуальной программе на протяжении всего младшего школьного возраста. Важно подчеркнуть, что для получения начального образования даже наиболее благополучные обучающиеся с РАС нуждаются в специальной поддержке, гарантирующей удовлетворение их особых образовательных потребностей.

1.4. Особые образовательные потребности обучающихся с РАС.

РАС являются достаточно распространенной проблемой детского возраста и характеризуются нарушением развития коммуникации и социальных навыков. Общими являются аффективные проблемы и трудности развития активных взаимоотношений с динамично меняющейся средой, установка на сохранение постоянства в окружающем и стереотипность поведения. РАС связаны с особым системным нарушением психического развития, проявляющимся в становлении аффективно-волевой сферы, в когнитивном и личностном развитии.

Происхождение РАС накладывает отпечаток на характер и динамику нарушения психического развития, определяет сопутствующие трудности, влияет на прогноз

социального развития. Вместе с тем, вне зависимости от этиологии степень нарушения (искажения) психического развития при аутизме может сильно различаться. Во многих случаях у обучающихся с РАС диагностируется легкая или умеренная умственная отсталость, вместе с тем, расстройства аутистического спектра обнаруживаются и у обучающихся, чье интеллектуальное развитие оценивается как нормальное и даже высокое. Нередки случаи, когда обучающиеся с выраженным аутизмом проявляют избирательную одаренность. В соответствии с тяжестью аутистических проблем и степенью нарушения (искажения) психического развития выделяется четыре варианта аутистического развития, различающихся целостными системными характеристиками поведения: характером избирательности во взаимодействии с окружающим, возможностями произвольной организации поведения и деятельности, возможными формами социальных контактов, способами аутостимуляции, уровнем психоречевого развития. Приводим характеристики, наиболее значимые для организации начального обучения, начиная от самых тяжелых форм к более легким:

1. Первая группа.

Обучающиеся почти не имеют активной избирательности в контактах со средой и людьми, что проявляется в их полевом поведении. Они практически не реагируют на обращение и сами не пользуются ни речью, ни невербальными средствами коммуникации, их аутизм внешне проявляется как отрешенность от происходящего. Таких обучающихся можно мимоходом заинтересовать, но привлечь к развернутому взаимодействию крайне трудно. При активной попытке организации внимания и поведения такой обучающийся может сопротивляться, но как только принуждение прекращается, он успокаивается.

При столь выраженных нарушениях организации целенаправленного действия обучающиеся с огромным трудом овладевают навыками самообслуживания, так же, как и навыками коммуникации. При овладении навыками коммуникации с помощью карточек с изображениями, словами, в некоторых случаях письменной речью с помощью клавиатуры компьютера, эти обучающиеся могут показывать понимание происходящего значительно более полное, чем это ожидается окружающими. Они также могут показывать способности в решении сенсомоторных задач, в действиях с досками с вкладышами, с коробками форм, их сообразительность проявляется и в действиях с бытовыми приборами, телефонами, домашними компьютерами.

Задачами специальной работы с такими обучающимися является постепенное вовлечение их во все более развернутое взаимодействие со взрослыми, в контакты со сверстниками, выработка навыков коммуникации и социально-бытовых навыков и максимальная реализация открывающихся в этом процессе возможностей эмоционального, интеллектуального и социального развития. Реализация этих задач требует индивидуальной программы обучения, которая должна предусматривать и постепенную адаптацию такого обучающегося в группе сверстников. Следуя за ними, обучающемуся даже с наиболее выраженными проявлениями РАС легче выполнять требования взрослого. В зависимости от уровня интеллектуального развития обучающиеся этой группы могут осваивать варианты 8.3 или 8.4 образовательной программы.

2. Вторая группа.

Обучающиеся имеют лишь самые простые формы активного контакта с людьми, используют стереотипные формы поведения, в том числе речевого, стремятся к скрупулезному сохранению постоянства и порядка в окружающем. Их аутистические

установки более выражаются в активном негативизме (отвержении). В сравнении с первыми, эти обучающиеся значительно более активны в развитии взаимоотношений с окружением. У них складываются привычные формы жизни, и максимально выражено стремление сохранения постоянства в привычной среде: избирательность в еде, одежде, маршруте прогулок. Такие обучающиеся могут проявлять выраженный сенсорный дискомфорт, брезгливость, бояться неожиданностей, они легко фиксируют испуг и, соответственно, могут накапливать стойкие страхи. Неопределенность, неожиданный сбой в порядке происходящего, может привести к поведенческому срыву и дезадаптации.

В привычных предсказуемых условиях обучающиеся могут быть спокойны и более открыты к общению. В этих рамках они легче осваивают социально-бытовые навыки и самостоятельно используют их в привычных ситуациях. Сложившиеся навыки прочны, но они слишком жестко связаны с теми жизненными ситуациями, в которых были выработаны, и необходима специальная работа для перенесения их в новые условия. Характерна речь штампами, фразы в инфинитиве, во втором или в третьем лице, частые эхоталии. В наибольшей степени обращают на себя внимание моторные и речевые стереотипные действия (особые, нефункциональные движения, повторения слов, фраз, действий - таких, как разрывание бумаги, перелистывание книги). Стереотипные действия могут быть достаточно сложными (рисунок, пение, порядковый счет, сложная математическая операция), но во всех случаях характерно воспроизведение одного и того же действия в стереотипной форме. При успешной коррекционной работе потребность в стереотипной аутостимуляции теряет свое значение, и стереотипные действия, соответственно, редуцируются.

Следует учесть, что такие обучающиеся склонны к механическому не осмысленному повторению и запоминанию информации, поэтому освоенные знания без специальной работы не смогут ими использоваться в реальной жизни. При всех проблемах социального развития, такие обучающиеся, как правило, хотят ходить в школу; необходимо их постепенное включение в коллектив сверстников для развития гибкости поведения, возможности подражания и смягчения жестких установок сохранения постоянства в окружающем.

В зависимости от уровня интеллектуального развития, обучающиеся этой группы могут осваивать варианты 8.3 или 8.2 образовательной программы.

3. Третья группа.

Для таких обучающихся с РАС характерны развернутые, достаточно сложные, но жесткие программы поведения (в том числе речевого) и стереотипные увлечения. Они стремятся к достижению, успеху, и их поведение можно назвать целенаправленным, однако, они мало способны к исследованию, гибкому диалогу с обстоятельствами, и принимают лишь те задачи, с которыми заведомо могут справиться. Их стереотипность в большей степени выражается в стремлении сохранить не постоянство окружения, а неизменность собственной программы действий; необходимость по ходу менять программу действий может спровоцировать аффективный срыв.

Такие обучающиеся способны к развернутому монологу, но не к диалогу. Их умственное развитие часто производит блестящее впечатление, что подтверждается результатами стандартизированных обследований. Они могут рано проявить интерес к отвлеченным знаниям и накопить энциклопедическую информацию по астрономии, ботанике, электротехнике, генеалогии. При блестящих знаниях в отдельных областях, связанных с их стереотипными интересами, такие обучающиеся имеют ограниченное и

фрагментарное представление о реальном окружающем мире. В области социального развития такие обучающиеся демонстрируют чрезвычайную наивность и прямолинейность, непонимание подтекста и контекста происходящего. Однако, при всех трудностях, их социальная адаптация может быть значительно более успешной, чем в случаях двух предыдущих групп, в случае постоянного специального сопровождения, позволяющего им получить опыт диалогических отношений, расширить круг интересов и сформировать навыки социального поведения.

В зависимости от уровня интеллектуального развития обучающиеся этой группы могут осваивать варианты 8.1 или 8.2 образовательной программы.

4. Четвертая группа.

Аутизм данной категории обучающихся выступает уже не как защитная установка, а как лежащие на поверхности трудности общения - ранимость, тормозимость в контактах и проблемы организации диалога и произвольного взаимодействия. Такие обучающиеся тревожны, для них характерно легкое возникновение чувства сенсорного дискомфорта, они готовы испугаться при нарушении привычного хода событий. Они быстро устают, могут истощаться и перевозбуждаться, имеют выраженные проблемы организации внимания, сосредоточения на речевой инструкции, ее полного понимания. Отличие их в том, что они более, чем другие, ищут помощи близких, чрезвычайно зависят от них, нуждаются в постоянной поддержке и ободрении. Такие обучающиеся часто ведут себя чересчур правильно, боятся отступить от выработанных и зафиксированных форм одобренного поведения. В этом проявляется типичная для РАС негибкость и стереотипность.

Их психическое развитие характеризуется задержкой: неловкостью крупной и мелкой моторики, трудностью усвоения навыков самообслуживания; отставанием в развитии речи, ее нечеткостью, бедностью активного словарного запаса, аграмматизмами; медлительностью интеллектуальной деятельности, недостаточностью и фрагментарностью представлений об окружающем. Педагогическое обследование часто обнаруживает состояние, пограничное между ЗПР и умственной отсталостью. Оценивая эти результаты, необходимо учитывать, что такие обучающиеся в меньшей степени используют готовые стереотипы - пытаются говорить и действовать спонтанно, вступать в речевой и действенный диалог со средой. Именно в этих попытках общаться, подражать, обучаться они и проявляют свою неловкость, быстро истощаются, что может привести к появлению моторных стереотипий. Стремление отвечать правильно мешает им учиться думать самостоятельно, проявлять инициативу. Такие обучающиеся наивны, неловки, негибки в социальных навыках, фрагментарны в своей картине мира, затрудняются в понимании подтекста и контекста происходящего. Однако при адекватном психолого-педагогическом подходе именно они дают наибольшую динамику развития и имеют наилучший прогноз психического развития и социальной адаптации. У таких обучающихся часто проявляется парциальная одаренность, которая имеет перспективы плодотворной реализации.

В зависимости от уровня интеллектуального развития обучающиеся этой группы могут осваивать варианты 8.1 или 8.2 [ФГОС](#) начального общего образования для обучающихся с ОВЗ.

Трудности и возможности обучающихся с РАС в начальной школе значительно различаются и в зависимости от того, получали ли они адекватную специальную поддержку в дошкольном возрасте. Уровень психического развития обучающегося с РАС

в первые годы школьного обучения зависит не только от характера и даже степени выраженности первичных биологически обусловленных проблем, но и от социального фактора - качества предшествующего обучения и воспитания.

Широкий спектр различий обучающихся с РАС обусловлен и тем, что достаточно часто описанные выше типичные проблемы аутистического развития, серьезные сами по себе, осложняются и другими патологическими условиями. Расстройство аутистического спектра может быть частью картины разных аномалий детского развития, различных заболеваний, в том числе и процессуального характера. Среди обучающихся с РАС могут быть такие, у которых дополнительно имеются нарушения опорно-двигательного аппарата, сенсорные аномалии, иные, не связанные напрямую с расстройствами аутистического спектра, трудности речевого и умственного развития. РАС могут отмечаться у обучающихся со сложными и множественными нарушениями развития.

Решение о выборе АООП НОО для обучающихся с РАС в подобных случаях целесообразно, если проблемы аутистического круга выходят на первый план в общей картине нарушения психического и социального развития, поскольку только смягчение аутистических установок и вовлечение обучающегося в развивающее взаимодействие открывает возможность использования в коррекционной работе методов, разработанных для других категорий обучающихся с ОВЗ, и также адекватных его индивидуальным образовательным потребностям.

Таким образом, вследствие крайней неоднородности состава обучающихся с РАС, диапазон различий в требуемом уровне и содержании их начального школьного образования должен быть максимально широким, включая как образование, сопоставимое по уровню и срокам овладения с образованием типично развивающихся сверстников, так и возможность специального (коррекционного) обучения по индивидуальной программе на протяжении всего младшего школьного возраста. Важно подчеркнуть, что для получения начального образования даже наиболее благополучные обучающиеся с РАС нуждаются в специальной поддержке, гарантирующей удовлетворение их особых образовательных потребностей.

1.5. Планируемые результаты освоения обучающимися АООП НОО для обучающихся с РАС (вариант 8.2). Все наполнение программы начального общего образования (содержание и планируемые результаты обучения, условия организации образовательной среды) подчиняется современным целям начального образования, которые представлены во ФГОС начального общего образования обучающихся с ОВЗ как система личностных, метапредметных и предметных достижений обучающегося. Личностные результаты включают ценностные отношения обучающегося к окружающему миру, другим людям, а также к самому себе как субъекту учебно-познавательной деятельности (осознание ее социальной значимости, ответственность, установка на принятие учебной задачи). Метапредметные результаты характеризуют уровень сформированности познавательных, коммуникативных и регулятивных универсальных действий, которые обеспечивают успешность изучения учебных предметов, а также становление способности к самообразованию и саморазвитию. В результате освоения содержания различных предметов, курсов, модулей обучающиеся овладевают рядом междисциплинарных понятий, а также различными знаково-символическими средствами, которые помогают обучающимся применять знания как в типовых, так и в новых, нестандартных учебных ситуациях.

При определении подходов к контрольно-оценочной деятельности обучающихся с РАС учитываются формы и виды контроля, а также требования к объему и числу проводимых контрольных, проверочных и диагностических работ.

В соответствии с дифференцированным и деятельностным подходами содержание планируемых результатов описывает и характеризует обобщенные способы действий с учебным материалом, позволяющие обучающимся успешно решать учебные и учебнопрактические задачи, а также задачи, по возможности максимально приближенные к реальным жизненным ситуациям.

1.6. Система оценки достижения планируемых результатов освоения обучающимися АООП НОО для обучающихся с РАС (вариант 8.2).

При определении подходов к осуществлению оценки результатов освоения обучающимися АООП НОО целесообразно опираться на следующие принципы:

- 1) дифференциации оценки достижений с учетом типологических и индивидуальных особенностей развития и особых образовательных потребностей обучающихся;
- 2) динамичности оценки достижений, предполагающей изучение изменений психического и социального развития, индивидуальных способностей и возможностей обучающихся;
- 3) единства параметров, критериев и инструментария оценки достижений в освоении содержания АООП начального общего образования, что сможет обеспечить объективность оценки.

Эти принципы, отражая основные закономерности целостного процесса образования обучающихся с РАС, самым тесным образом взаимосвязаны и касаются одновременно разных сторон процесса осуществления оценки результатов образования.

Основным направлением и целью оценочной деятельности в соответствии с требованиями ФГОС начального общего образования обучающихся с РАС являются оценка образовательных достижений обучающихся.

Система оценки достижений обучающимися планируемых результатов освоения АООП начального общего образования призвана решать следующие задачи:

закреплять основные направления и цели оценочной деятельности, описание объекта и содержание оценки, критерии, процедуры и состав инструментария оценивания, формы представления результатов, условия и границы применения системы оценки; ориентировать образовательный процесс на духовно-нравственное развитие, воспитание обучающихся с РАС, на достижение планируемых результатов освоения содержания учебных предметов, курсов коррекционно-развивающей области и формирование УУД; обеспечивать комплексный подход к оценке результатов освоения АООП начального общего образования, позволяющий вести оценку предметных, метапредметных и личностных результатов начального общего образования; предусматривать оценку достижений обучающихся, освоивших АООП начального общего образования; позволять осуществлять оценку динамики учебных достижений обучающихся.

В соответствии со ФГОС начального общего образования обучающихся с ОВЗ обучающихся с РАС результаты достижений обучающихся в овладении АООП начального общего образования являются значимыми как для оценки качества

образования, так и для оценки педагогических кадров, деятельности образовательной организации, состояния и тенденций развития системы образования в целом.

Система оценки достижения обучающимися с РАС планируемых результатов освоения АООП начального общего образования предполагает комплексный подход к оценке трех групп результатов образования: личностных, метапредметных и предметных.

Личностные результаты включают овладение обучающимися социальными (жизненными) компетенциями, необходимыми для решения практико-ориентированных задач и обеспечивающими формирование и развитие социальных отношений обучающихся в различных средах.

Оценка личностных результатов предполагает, прежде всего, оценку продвижения обучающегося в овладении социальными (жизненными) компетенциями, которые, в конечном итоге, составляют основу этих результатов.

Всесторонняя и комплексная оценка овладения обучающимися социальными (жизненными) компетенциями может осуществляться на основании применения метода экспертной оценки, который представляет собой процедуру оценки результатов на основе мнений группы специалистов (экспертов). Состав экспертной группы определяется образовательной организацией и включает педагогических и медицинских работников (учителей, тьютора, воспитателей, учителей-логопедов, педагогов-психологов, социальных педагогов). Для полноты оценки личностных результатов освоения обучающимися с РАС АООП НОО следует учитывать мнение родителей (законных представителей), поскольку основой оценки служит анализ изменений поведения обучающегося в повседневной жизни в различных социальных средах (школьной и семейной).

Результаты анализа должны быть представлены в форме удобных и понятных всем членам экспертной группы условных единиц: 0 баллов - нет фиксируемой динамики; 1 балл - минимальная динамика; 2 балла - удовлетворительная динамика; 3 балла - значительная динамика. Подобная оценка необходима экспертной группе для выработки ориентиров в описании динамики развития социальной (жизненной) компетенции обучающегося. Результаты оценки личностных достижений заносятся в индивидуальную карту развития обучающегося (дневник наблюдений), что позволяет не только представить полную картину динамики целостного развития обучающегося, но и отследить наличие или отсутствие изменений по отдельным жизненным компетенциям.

Основной формой работы участников экспертной группы является ППк.

На основе требований к результатам освоения АООП НОО для обучающихся с РАС ГБОУ

СОШ № 2 с.Приволжье разрабатывает собственную программу оценки личностных результатов с учетом типологических и индивидуальных особенностей обучающихся, которая утверждается локальными актами организации. Программа оценки включает:

1) полный перечень личностных результатов, имеющих в тексте ФГОС НОО обучающихся с ОВЗ, которые выступают в качестве критериев оценки социальной (жизненной) компетенции обучающихся. Перечень этих результатов может быть самостоятельно расширен образовательной организацией;

2) перечень параметров и индикаторов оценки каждого результата. Пример представлен в таблице:

Критерий	Параметры оценки	Индикаторы
Владение навыками коммуникации и принятыми ритуалами социального взаимодействия (то есть самой формой поведения, его социальным рисунком), в том числе с использованием информационных технологий	сформированность навыков коммуникации со взрослыми	способность инициировать и поддерживать коммуникацию со взрослыми
		способность применять адекватные способы поведения в разных ситуациях
		способность обращаться за помощью
	сформированность навыков коммуникации со сверстниками	способность инициировать и поддерживать коммуникацию со сверстниками
		способность применять адекватные способы поведения в разных ситуациях
		способность обращаться за помощью
	владение средствами коммуникации	способность использовать разнообразные средства коммуникации согласно ситуации
	адекватность применения ритуалов социального взаимодействия	способность правильно применить ритуалы социального взаимодействия согласно ситуации

3) систему бальной оценки результатов;

4) документы, в которых отражаются индивидуальные результаты каждого обучающегося (например, Карта индивидуальных достижений обучающегося) и результаты всего класса (например, Журнал итоговых достижений обучающихся класса);
5) материалы для проведения процедуры оценки личностных результатов.

6) локальные акты образовательной организации, регламентирующие все вопросы проведения оценки результатов.

Личностные результаты в соответствии с требованиями ФГОС начального общего образования обучающихся с ОВЗ обучающихся с РАС не подлежат итоговой оценке.

Основным объектом оценки метапредметных результатов освоения обучающимися АООП НОО служит сформированность таких метапредметных действий как:

речевые, среди которых особое место занимают навыки осознанного чтения и работы с информацией; коммуникативные, необходимые для учебного сотрудничества с педагогическими работниками и сверстниками, в том числе с обучающимися, не имеющими ограничений по возможностям здоровья.

Оценка уровня сформированности у обучающихся универсальных действий проводится в форме неперсонифицированных процедур. Содержание оценки, критерии, процедура, состав инструментария оценивания, форма представления результатов разрабатывается с учетом типологических и индивидуальных особенностей обучающихся, их индивидуальных особых образовательных потребностей.

Оценка предметных результатов овладения АООП НОО (оценка достижения обучающимися с РАС планируемых результатов по отдельным предметам, курсам коррекционно-развивающей области).

Оценку этой группы результатов целесообразно начинать со второго полугодия второго класса, то есть в тот период, когда у обучающихся уже будут сформированы некоторые начальные навыки чтения, письма и счета. Кроме того, сама учебная деятельность будет привычной для обучающихся, и они смогут ее организовывать под руководством учителя.

Во время обучения в первом классе, а также в течение первого полугодия второго класса целесообразно всячески поощрять и стимулировать работу обучающихся, используя только качественную оценку. При этом не является принципиально важным, насколько обучающийся с РАС продвигается в освоении того или иного учебного предмета. На этом этапе обучения центральным результатом является появление значимых предпосылок учебной деятельности, одной из которых является способность ее осуществления не только под прямым и непосредственным руководством и контролем педагогического работника, но и с определенной долей самостоятельности во взаимодействии с педагогическим работником и одноклассниками.

В процессе оценки достижения планируемых личностных, метапредметных и предметных результатов должны использоваться разнообразные методы и формы, взаимно дополняющие друг друга (стандартизированные письменные и устные работы, проекты, практические работы, творческие работы, самоанализ и самооценка, наблюдения).

На итоговую оценку, результаты которой используются для принятия решения о возможности продолжения обучения на следующем уровне образования, выносятся предметные результаты, связанные с усвоением опорной системы знаний по учебным предметам и метапредметные результаты. Предметные результаты, связанные с овладением обучающимися содержанием курсов коррекционно-развивающей области, в соответствии с требованиями ФГОС НОО обучающихся с ОВЗ, не подлежат итоговой оценке.

При оценке педагогических кадров (в рамках аттестации), деятельности образовательной организации (в ходе аккредитации), системы образования в целом учитывается оценка достижений обучающимися планируемых результатов освоения АООП начального общего образования. Оценка достижения планируемых результатов освоения АООП начального общего образования осуществляется с учетом результатов мониторинговых исследований федерального, регионального, муниципального уровней, где объектом оценки выступает интегративный показатель, свидетельствующий о положительной динамике обучающихся.

II. Содержательный раздел АООП НОО для обучающихся с РАС (вариант 8.2)

2.1. Рабочие программы учебных предметов.

2.1.1 Русский язык.

ПОЯСНИТЕЛЬНАЯ ЗАПИСКА

Федеральная рабочая программа по предмету «Русский язык» обучающихся с расстройствами аутистического спектра (вариант 8.2) составлена на основе требований к результатам освоения АООП НОО, установленными ФГОС НОО обучающихся с ОВЗ, а также ориентирована на целевые приоритеты, сформулированные в Федеральной программе воспитания.

Предмет «Русский язык» играет важную роль в реализации основных целевых установок начального образования: становлении основ гражданской идентичности и мировоззрения; формировании основ умения учиться и способности к организации своей деятельности; духовно-нравственном развитии и воспитании обучающихся с РАС на начальном уровне образования.

Федеральная адаптированная рабочая программа по учебному предмету «Русский язык» разработана с учетом особых образовательных потребностей обучающихся с РАС.

Специальное внимание при освоении данного учебного предмета уделяется развитию речи, совершенствованию способности обучающихся с РАС к самостоятельному осмысленному высказыванию: устному и письменному. В процессе изучения каждого раздела русского языка обучающиеся не только получают соответствующие знания и овладевают необходимыми умениями и навыками, но и совершенствуют виды речевой деятельности, овладевают коммуникативными умениями и навыками. Представления о связи языка с культурой народа осваиваются практическим путём.

На уровне начального общего образования изучение русского языка имеет особое значение в развитии обучающегося. Приобретённые знания, опыт выполнения предметных и универсальных действий на материале русского языка станут фундаментом обучения в основном звене школы, а также будут востребованы в жизни. Русский язык как средство познания действительности обеспечивает развитие интеллектуальных и творческих способностей обучающихся, формирует умения извлекать и анализировать информацию из различных текстов, навыки самостоятельной учебной деятельности. Изучение русского языка является основой всего процесса обучения в начальной школе, успехи в изучении этого предмета во многом определяют результаты обучающихся по другим учебным предметам.

Учебный предмет «Русский язык» обладает значительным потенциалом в развитии функциональной грамотности обучающихся, особенно таких её компонентов, как языковая, коммуникативная, читательская, общекультурная и социальная грамотность. Первичное знакомство с системой русского языка, богатством его выразительных возможностей, развитие умения правильно и эффективно использовать русский язык в

различных сферах и ситуациях общения способствуют успешной социализации обучающегося. Русский язык, выполняя свои базовые функции общения и выражения мысли, обеспечивает межличностное и социальное взаимодействие, способствует формированию самосознания и мировоззрения личности, является важнейшим средством хранения и передачи информации, культурных традиций, истории русского народа и других народов России. Свободное владение языком, умение выбирать нужные языковые средства во многом определяют возможность адекватного самовыражения взглядов, мыслей, чувств, проявления себя в различных жизненно важных для человека областях. Изучение русского языка обладает огромным потенциалом присвоения традиционных социокультурных и духовно-нравственных ценностей, принятых в обществе правил и норм поведения, в том числе речевого, что способствует формированию внутренней позиции личности. Личностные достижения обучающегося непосредственно связаны с осознанием языка как явления национальной культуры, пониманием связи языка и мировоззрения народа. Значимыми личностными результатами являются развитие устойчивого познавательного интереса к изучению русского языка, формирование ответственности за сохранение чистоты русского языка.

Изучение русского языка направлено на достижение следующих целей:

- приобретение обучающимся первоначальных представлений о многообразии языков и культур на территории Российской Федерации, о языке как одной из главных духовно-нравственных ценностей народа;
- понимание роли языка как основного средства общения; осознание значения русского языка как государственного языка Российской Федерации; понимание роли русского языка как языка межнационального общения; осознание правильной устной и письменной речи как показателя общей культуры человека;
- овладение основными видами речевой деятельности на основе первоначальных представлений о нормах современного русского литературного языка: аудированием, говорением, чтением, письмом;
- овладение первоначальными научными представлениями о системе русского языка: фонетике, графике, лексике, морфемике, морфологии и синтаксисе; об основных единицах языка, их признаках и особенностях употребления в речи;
- использование в речевой деятельности норм современного русского литературного языка (орфоэпических, лексических, грамматических, орфографических, пунктуационных) и речевого этикета;
- развитие функциональной грамотности, готовности к успешному взаимодействию с изменяющимся миром и дальнейшему успешному образованию.

Центральной идеей конструирования содержания и планируемых результатов обучения является признание равной значимости работы по изучению системы языка и работы по совершенствованию речи обучающихся. Языковой материал призван сформировать первоначальные представления о структуре русского языка, способствовать усвоению норм русского литературного языка, орфографических и пунктуационных правил. Развитие устной и письменной речи обучающихся направлено на решение практической задачи развития всех видов речевой деятельности, отработку навыков использования

усвоенных норм русского литературного языка, речевых норм и правил речевого этикета в процессе устного и письменного общения. Ряд задач по совершенствованию речевой деятельности решаются совместно с учебным предметом «Литературное чтение».

Для обучающихся с РАС изучение предмета имеет важнейшую коррекционноразвивающую направленность, способствуя компенсации дефицитов, связанных с особенностями коммуникативной сферы при данном типе отклоняющегося развития.

Владение русским языком, умение общаться, добиваться успеха в процессе коммуникации являются теми характеристиками личности обучающегося с РАС, которые во многом определяют достижения обучающихся практически во всех областях жизни, способствуют их социальной адаптации к изменяющимся условиям современного мира, компенсации имеющихся дефицитов, связанных с особыми образовательными потребностями.

У обучающихся с РАС отмечаются выраженные трудности при освоении программного материала по учебному предмету «Русский язык». Эти трудности связаны с особенностями развития импрессивной и экспрессивной форм речи, а также неравномерностью развития у обучающихся данной группы психических функций и учебных навыков. В области речевой деятельности наибольшие затруднения у обучающихся с РАС возникают при функциональном и смысловом анализе текстов и предложений. Им бывает довольно трудно определить стиль текста, цель высказывания, главную, второстепенную и избыточную информацию. Особые трудности вызывает контекстуальное понимание. Для обучающихся с РАС написание изложения, и особенно сочинения может оказаться труднодостижимой задачей.

Сложности понимания социального контекста и особенности развития коммуникативной функции речи приводят к специфическим затруднениям в освоении тем и разделов, связанных с литературными и лингвистическими нормами языка.

Наблюдается неравномерность в освоении некоторых тем из раздела «Лексика и морфология», так как у значительного числа обучающихся с РАС наблюдаются трудности в согласовании частей речи по родам, числам и падежам, может сильно запаздывать освоение личных окончаний глаголов.

У обучающихся с РАС наблюдаются специфические трудности овладения переносом лексического значения слова. Даже хорошо успевающие обучающиеся в ряде случаев не понимают переносный смысл слов и не используют сравнение, метафору, иронию в различных видах речевой деятельности.

Общие рекомендации по реализации программы при обучении школьников с РАС.С учетом специфических особых образовательных потребностей обучающихся с РАС необходимо:

адаптировать методы представления нового материала, способы текущего контроля и репрезентации полученных знаний (например, выполнение части заданий с использованием ИКТ);

задействовать возможности визуальной поддержки устной и письменной речи, использовать наглядные средства обучения и дополнительную визуализацию (карточки с образцом выполнения задания, карточки с пошаговым выполнением инструкций педагога,

дополнительные иллюстрации, схемы, таблицы для изучения некоторых лексических и грамматических тем и т.п.);

при непосредственном общении с обучающимся с РАС педагогу следует исключить из речи излишнюю эмоциональность, иронию и сарказм, длинные грамматические конструкции (обычно приемлемый размер предложения при вербальной коммуникации педагога с обучающимся – 5-6 слов);

при изучении сложных грамматических конструкций использовать визуальную поддержку (цветовое отображение частей речи, опорные схемы и таблицы, конструкторы фраз на карточках и т.п.).

При недостаточной сформированности графомоторных навыков могут использоваться различные способы адаптации учебных материалов и заданий, в том числе сокращение объема письменных заданий при сохранении уровня сложности, возможность выполнения заданий с использованием средств ИКТ и т.д.

При предъявлении заданий целесообразно опираться на область стойких интересов обучающегося с РАС. Такими интересами могут быть как распространенные в среде обучающихся с РАС темы, связанные с метро, транспортом, космосом, солнечной системой, животными, любимыми мультфильмами или телепрограммами. Обучение с опорой на особо значимые для обучающегося с РАС объекты и персонажи проходит гораздо эффективнее.

Особое значение на каждом году обучения по предмету «Русский язык» следует придавать формированию жизненных компетенций обучающегося с РАС.

Федеральная рабочая программа учебного предмета «Русский язык» позволит педагогическому работнику:

- реализовать в процессе преподавания русского языка современные подходы к достижению личностных, метапредметных и предметных результатов обучения, сформулированных в ФГОС НОО для обучающихся с ОВЗ;
- определить и структурировать планируемые результаты обучения и содержание учебного предмета «Русский язык» по годам обучения в соответствии с ФГОС НОО для обучающихся с ОВЗ;
- разработать календарно тематическое планирование с учётом особенностей конкретного класса, используя рекомендованное примерное распределение учебного времени на изучение определённого раздела/темы, а также предложенные основные виды учебной деятельности для освоения учебного материала разделов/тем курса.

В федеральной рабочей программе определяются цели изучения учебного предмета «Русский язык» на уровне начального общего образования, планируемые результаты освоения обучающимися предмета «Русский язык»: личностные, метапредметные, предметные.

Личностные результаты освоения АООП для обучающихся с РАС в целом совпадают с личностными результатами, определенными во ФГОС НОО. Тем не менее особенности развития эмоционально-полевой сферы учащихся с РАС являются причиной того,

что достижения заявленных личностных целей затруднено. Для достижения устойчивых результатов в достижении личностных целей необходима согласованная работа учителя и специалистов психолого-педагогического сопровождения, обеспечивающая согласованность учебных и коррекционных программ.

Личностные результаты включают овладение обучающимися с РАС социальными (жизненными) компетенциями, необходимыми для решения практико-ориентированных задач и обеспечивающими формирование и развитие социальных отношений обучающихся в различных средах.

Оценка личностных результатов предполагает, прежде всего, оценку продвижения обучающегося в овладении социальными (жизненными) компетенциями, которые, в конечном итоге, составляют основу этих результатов.

Метапредметные результаты представлены с учётом методических традиций и особенностей преподавания русского языка на уровне начального общего образования. Основным объектом оценки метапредметных результатов освоения обучающимися АООП НОО служит сформированность таких метапредметных действий как: речевые, среди которых особое место занимают навыки осознанного чтения и работы с информацией; коммуникативные, необходимые для учебного сотрудничества с педагогическими работниками и сверстниками, в том числе с обучающимися, не имеющими ограничений по возможностям здоровья.

Метапредметные результаты освоения АООП НОО обучающимися с РАС в целом соответствуют ФГОС НОО. Тем не менее необходимо учитывать, что ряд метапредметных результатов являются труднодостижимыми для обучающихся с РАС в силу особенностей их психического развития и несовпадения психологического и физического возраста. К таким результатам прежде всего относятся коммуникативные и регулятивные результаты.

У обучающихся с РАС наблюдаются значительные трудности в инициировании, поддержании и окончании общения в диалоге, умения слушать собеседника, способности признания мнения собеседника и аргументация своей точки зрения.

Достаточно сложно у обучающихся с РАС формируются универсальные учебные действия и связанные с ними метапредметные результаты, касающиеся работы в парах и в команде, умение адекватно воспринимать оценку учителя и одноклассников, умения адекватно воспринимать проигрыш в совместной игре.

Предметные планируемые результаты освоения программы даны для каждого года изучения предмета «Русский язык». Для АООП для обучающихся с РАС (вариант 2) учебный предмет «Русский язык» изучается в течение 5 лет, включая один дополнительный год обучения в первом классе в рамках пролонгации.

Программа устанавливает распределение учебного материала по классам, основанного на логике развития предметного содержания и учёте психологических и возрастных особенностей обучающихся, а также объём учебных часов для изучения разделов и тем курса. Также при распределении учебного материала учитывались особенности обучения в первом классе, связанные с особенностями включения обучающихся с РАС в ситуацию обучения и направленностью на организацию постепенного и индивидуально дозированного введения обучающегося в ситуацию обучения в классе, освоения им

порядка школьной жизни, правил поведения в школе и на уроке, навыков социально-бытовой адаптации и коммуникации, формирование базового учебного поведения.

При этом для обеспечения возможности реализации принципов дифференциации и индивидуализации с целью учёта образовательных потребностей и интересов обучающихся количество учебных часов, выделенных на конкретную тему, может быть скорректировано за счет резервных уроков.

Федеральная рабочая программа учебного предмета предоставляет возможности для реализации различных методических подходов к преподаванию учебного предмета «Русский язык» при условии сохранения обязательной части его содержания.

Содержание рабочей программы составлено таким образом, что достижение обучающимися как личностных, так и метапредметных результатов обеспечивает преемственность и перспективность в освоении областей знаний, которые отражают ведущие идеи изучения учебного предмета «Русский язык» на уровне основного общего образования и подчёркивают пропедевтическое значение уровня начального общего образования, формирование готовности обучающегося к дальнейшему обучению.

Общее число часов, отведённых на изучение курса «Русский язык» — 840 (5 часов в неделю в каждом классе): в 1 и первом дополнительном классах 165 ч, во 2—4 классах по 170 ч.

СОДЕРЖАНИЕ ОБУЧЕНИЯ

1 КЛАСС

Обучение грамоте

Развитие речи

Составление небольших рассказов повествовательного характера по серии сюжетных картинок, на основе собственных игр, занятий. Участие в диалоге.

Понимание текста при его прослушивании и при самостоятельном чтении вслух. *Слово и предложение*

Различение слова и предложения. Работа с предложением: выделение слов, изменение их порядка.

Восприятие слова как объекта изучения, материала для анализа. Наблюдение над значением слова. Выявление слов, значение которых требует уточнения.

Фонетика

Звуки речи. Единство звукового состава слова и его значения. Установление последовательности звуков в слове и определение количества звуков. Сопоставление слов, различающихся одним или несколькими звуками. Звуковой анализ слова, работа со звуковыми моделями: построение модели звукового состава слова, подбор слов, соответствующих заданной модели. Различение гласных и согласных звуков, гласных ударных и безударных, согласных твёрдых и мягких, звонких и глухих. Определение места ударения. Слог как минимальная произносительная единица. Количество слогов в слове. Ударный слог.

Графика

Различение звука и буквы: буква как знак звука. Слоговой принцип русской графики. Буквы гласных как показатель твёрдости — мягкости согласных звуков. Функции букв е, ё, ю, я. Мягкий знак как показатель мягкости предшествующего согласного звука в конце слова. Последовательность букв в русском алфавите.

Чтение.

Слоговое чтение (ориентация на букву, обозначающую гласный звук). Плавное слоговое чтение и чтение целыми словами со скоростью, соответствующей индивидуальному темпу. Осознанное чтение слов, словосочетаний, предложений. Чтение с интонациями и паузами в соответствии со знаками препинания. Выразительное чтение на материале небольших прозаических текстов и стихотворений.

Орфоэпическое чтение (при переходе к чтению целыми словами). Орфографическое чтение (проговаривание) как средство самоконтроля при письме под диктовку и при списывании.

Письмо

Ориентация на пространстве листа в тетради и на пространстве классной доски. Гигиенические требования, которые необходимо соблюдать во время письма.

Начертание письменных прописных и строчных букв. Письмо разборчивым почерком. Понимание функции небуквенных графических средств: пробела между словами, знака переноса. Письмо под диктовку слов и предложений, написание которых не расходится с их произношением. Приёмы и последовательность правильного списывания текста.

УНИВЕРСАЛЬНЫЕ УЧЕБНЫЕ ДЕЙСТВИЯ

(ПРОПЕДЕВТИЧЕСКИЙ УРОВЕНЬ)

Изучение содержания учебного предмета «Русский язык» в 1 классе способствует на пропедевтическом уровне работе над рядом метапредметных результатов.

Познавательные универсальные учебные действия:

Базовые логические действия:

сравнивать звуки в соответствии с учебной задачей: определять отличительные особенности гласных и согласных звуков; твёрдых и мягких согласных звуков; сравнивать звуковой и буквенный состав слова в соответствии с учебной задачей: определять совпадение и расхождение в звуковом и буквенном составе слов; устанавливать основания для сравнения звукового состава слов: выделять признаки сходства и различия; характеризовать звуки по заданным признакам; приводить примеры гласных звуков; твёрдых согласных, мягких согласных, звонких согласных, глухих согласных звуков; слов с заданным звуком.

Базовые исследовательские действия: проводить изменения звуковой модели по предложенному учителем правилу,
подбирать слова к модели; формулировать выводы о соответствии звукового и буквенного состава слова; использовать алфавит для самостоятельного упорядочивания списка слов.

Работа с информацией:

- выбирать источник получения информации: уточнять написание слова по орфографическому словарю учебника; место ударения в слове по перечню слов, отрабатываемых в учебнике;
- анализировать графическую информацию модели звукового состава слова;
- самостоятельно создавать модели звукового состава слова.

Коммуникативные универсальные учебные действия *Общение:*

- воспринимать суждения, выражать эмоции в соответствии с целями и условиями общения в знакомой среде;
- проявлять уважительное отношение к собеседнику, соблюдать в процессе общения нормы речевого этикета;
- соблюдать правила ведения диалога;
- воспринимать разные точки зрения;
- в процессе учебного диалога отвечать на вопросы по изученному материалу;
- строить устное речевое высказывание об обозначении звуков буквами, о звуковом и буквенном составе слова.

Регулятивные универсальные учебные действия

Самоорганизация:

- определять последовательность учебных операций при проведении звукового анализа слова;
- определять последовательность учебных операций при списывании;
- удерживать учебную задачу при проведении звукового анализа, при обозначении звуков буквами, при списывании текста, при письме под диктовку: применять отработанный способ действия, соотносить цель и результат.

Самоконтроль:

- находить ошибку, допущенную при проведении звукового анализа, при письме под диктовку или списывании слов, предложений, с опорой на указание педагога о наличии ошибки;
- оценивать правильность написания букв, соединений букв, слов, предложений.

Совместная деятельность:

- принимать цель совместной деятельности, коллективно строить план действий по её достижению, распределять роли, договариваться, учитывать интересы и мнения участников совместной работы;
- ответственно выполнять свою часть работы.

1 ДОПОЛНИТЕЛЬНЫЙ КЛАСС

Систематический курс

Общие сведения о языке

Язык как основное средство человеческого общения. Цели и ситуации общения.

Фонетика

Звуки речи. Гласные и согласные звуки, их различие. Ударение в слове. Гласные ударные и безударные. Твёрдые и мягкие согласные звуки, их различие. Звонкие и глухие согласные звуки, их различие. Согласный звук [й'] и гласный звук [и]. Шипящие [ж], [ш], [ч'], [щ'].

Слог. Количество слогов в слове. Ударный слог. Деление слов на слоги (простые случаи, без стечения согласных).

Графика

Звук и буква. Различие звуков и букв. Обозначение на письме твёрдости согласных звуков буквами а, о, у, ы, э; слова с буквой э. Обозначение на письме мягкости согласных звуков буквами е, ё, ю, я, и. Функции букв е, ё, ю, я. Мягкий знак как показатель мягкости предшествующего согласного звука в конце слова.

Установление соотношения звукового и буквенного состава слова в словах типа стол, конь.

Небуквенные графические средства: пробел между словами, знак переноса.

Русский алфавит: правильное название букв, их последовательность. Использование алфавита для упорядочения списка слов.

Орфоэпия

Произношение звуков и сочетаний звуков, ударение в словах в соответствии с нормами современного русского литературного языка (на ограниченном перечне слов, обрабатываемом в учебнике).

Лексика

Слово как единица языка (ознакомление).

Слово как название предмета, признака предмета, действия предмета (ознакомление).

Выявление слов, значение которых требует уточнения.

Синтаксис

Предложение как единица языка (ознакомление).

Слово, предложение (наблюдение над сходством и различием). Установление связи слов в предложении при помощи смысловых вопросов.

Восстановление деформированных предложений. Составление предложений из набора форм слов.

Орфография и пунктуация

Правила правописания и их применение:

- раздельное написание слов в предложении;
- прописная буква в начале предложения и в именах собственных: в именах и фамилиях людей, кличках животных;
- перенос слов (без учёта морфемного членения слова);
- гласные после шипящих в сочетаниях жи, ши (в положении под ударением), ча, ща, чу, щу;
- сочетания чк, чн;
- слова с непроверяемыми гласными и согласными (перечень слов в орфографическом словаре учебника);
- знаки препинания в конце предложения: точка, вопросительный и восклицательный знаки. Алгоритм списывания текста.

Развитие речи

Речь как основная форма общения между людьми. Текст как единица речи (ознакомление).

Ситуация общения: цель общения, с кем и где происходит общение. Ситуации устного общения (чтение диалогов по ролям, просмотр видеоматериалов, прослушивание аудиозаписи).

Нормы речевого этикета в ситуациях учебного и бытового общения (приветствие, прощание, извинение, благодарность, обращение с просьбой). Составление небольших рассказов на основе наблюдения.

УНИВЕРСАЛЬНЫЕ УЧЕБНЫЕ ДЕЙСТВИЯ

(ПРОПЕДЕВТИЧЕСКИЙ УРОВЕНЬ)

Изучение содержания учебного предмета «Русский язык» в 1 классе способствует на пропедевтическом уровне работе над рядом метапредметных результатов.

Познавательные универсальные учебные действия:

Базовые логические действия:

- сравнивать звуки в соответствии с учебной задачей: определять отличительные особенности гласных и согласных звуков; твёрдых и мягких согласных звуков;
- сравнивать звуковой и буквенный состав слова в соответствии с учебной задачей: определять совпадение и расхождение в звуковом и буквенном составе слов;
- устанавливать основания для сравнения звукового состава слов: выделять признаки сходства и различия;

- характеризовать звуки по заданным признакам; приводить примеры гласных звуков; твёрдых согласных, мягких согласных, звонких согласных, глухих согласных звуков; слов с заданным звуком.

Базовые исследовательские действия:

- проводить изменения звуковой модели по предложенному учителем правилу, подбирать слова к модели;
- формулировать выводы о соответствии звукового и буквенного состава слова;
- использовать алфавит для самостоятельного упорядочивания списка слов.

Работа с информацией:

- выбирать источник получения информации: уточнять написание слова по орфографическому словарю учебника; место ударения в слове по перечню слов, обрабатываемых в учебнике;
- анализировать графическую информацию модели звукового состава слова; □ самостоятельно создавать модели звукового состава слова.

Коммуникативные универсальные учебные действия

Общение:

- воспринимать суждения, выражать эмоции в соответствии с целями и условиями общения в знакомой среде;
- проявлять уважительное отношение к собеседнику, соблюдать в процессе общения нормы речевого этикета;
- соблюдать правила ведения диалога;
- воспринимать разные точки зрения;
- в процессе учебного диалога отвечать на вопросы по изученному материалу;
- строить устное речевое высказывание об обозначении звуков буквами, о звуковом и буквенном составе слова.

Регулятивные универсальные учебные действия

Самоорганизация:

- определять последовательность учебных операций при проведении звукового анализа слова;
- определять последовательность учебных операций при списывании;
- удерживать учебную задачу при проведении звукового анализа, при обозначении звуков буквами, при списывании текста, при письме под

диктовку: применять отрабатываемый способ действия, соотносить цель и результат.

Самоконтроль:

- находить ошибку, допущенную при проведении звукового анализа, при письме под диктовку или списывании слов, предложений, с опорой на указание педагога о наличии ошибки;
- оценивать правильность написания букв, соединений букв, слов, предложений.

Совместная деятельность:

- принимать цель совместной деятельности, коллективно строить план действий по её достижению, распределять роли, договариваться, учитывать интересы и мнения участников совместной работы;
- ответственно выполнять свою часть работы.

2КЛАСС

Общие сведения о языке

— Язык как основное средство человеческого общения и явление национальной культуры. Первоначальные представления о многообразии языкового пространства России и мира. Методы познания языка: наблюдение, анализ.

Фонетика и графика

— Смыслоразличительная функция звуков; различение звуков и букв; различение ударных и безударных гласных звуков, согласного звука [й'] и гласного звука [и], твёрдых и мягких согласных звуков, звонких и глухих согласных звуков; шипящие согласные звуки [ж], [ш], [ч'], [щ']; обозначение на письме твёрдости и мягкости согласных звуков, функции букв е, ё, ю, я (повторение изученного в 1 классе).

— Парные и непарные по твёрдости — мягкости согласные звуки.

— Парные и непарные по звонкости — глухости согласные звуки.

— Качественная характеристика звука: гласный — согласный; гласный ударный — безударный; согласный твёрдый — мягкий, парный — непарный; согласный звонкий — глухой, парный — непарный.

— Функции ь: показатель мягкости предшествующего согласного в конце и в середине слова; разделительный. Использование на письме разделительных ь и ы.

— Соотношение звукового и буквенного состава в словах с буквами е, ё, ю, я (в начале слова и после гласных).

— Деление слов на слоги (в том числе при стечении согласных).

— Использование знания алфавита при работе со словарями. Небуквенные графические средства: пробел между словами,

— знак переноса, абзац (красная строка), пунктуационные знаки (в пределах изученного).

Орфоэпия

Произношение звуков и сочетаний звуков, ударение в словах в соответствии с нормами современного русского литературного языка (на ограниченном перечне слов, отрабатываемом в учебнике). Использование отработанного перечня слов (орфоэпического словаря учебника) для решения практических задач.

Лексика

Слово как единство звучания и значения. Лексическое значение слова (общее представление). Выявление слов, значение которых требует уточнения. Определение значения слова по тексту или уточнение значения с помощью толкового словаря.

Однозначные и многозначные слова (простые случаи, наблюдение). Наблюдение за использованием в речи синонимов, антонимов.

Состав слова (морфемика)

Корень как обязательная часть слова. Однокоренные (родственные) слова. Признаки однокоренных (родственных) слов. Различение однокоренных слов и синонимов, однокоренных слов и слов с омонимичными корнями. Выделение в словах корня (простые случаи).

Окончание как изменяемая часть слова. Изменение формы слова с помощью окончания. Различение изменяемых и неизменяемых слов.

Суффикс как часть слова (наблюдение). Приставка как часть слова (наблюдение).

Морфология

Имя существительное (ознакомление): общее значение, вопросы («кто?», «что?»), употребление в речи.

Глагол (ознакомление): общее значение, вопросы («что делать?», «что сделать?» и др.), употребление в речи.

Имя прилагательное (ознакомление): общее значение, вопросы («какой?», «какая?», «какое?», «какие?»), употребление в речи.

Предлог. Отличие предлогов от приставок. Наиболее распространённые предлоги: в, на, из, без, над, до, у, о, об и др.

Синтаксис

Порядок слов в предложении; связь слов в предложении (повторение).

Предложение как единица языка. Предложение и слово. Отличие предложения от слова. Наблюдение за выделением в устной речи одного из слов предложения (логическое ударение).

Виды предложений по цели высказывания: повествовательные, вопросительные, побудительные предложения.

Виды предложений по эмоциональной окраске (по интонации): восклицательные и невосклицательные предложения.

Орфография и пунктуация

Прописная буква в начале предложения и в именах собственных (имена, фамилии, клички животных); знаки препинания в конце предложения; перенос слов со строки на строку (без учёта морфемного членения слова); гласные после шипящих в сочетаниях жи, ши (в положении под ударением), ча, ща, чу, щу; сочетания чк, чн (повторение правил правописания, изученных в 1 классе).

Орфографическая зоркость как осознание места возможного возникновения орфографической ошибки. Понятие орфограммы. Различные способы решения орфографической задачи в зависимости от места орфограммы в слове. Использование орфографического словаря учебника для определения (уточнения) написания слова.

Контроль и самоконтроль при проверке собственных и предложенных текстов.

Правила правописания и их применение:

- разделительный мягкий знак;
- сочетания чт, щн, нч;
- проверяемые безударные гласные в корне слова;
- парные звонкие и глухие согласные в корне слова;
- непроверяемые гласные и согласные (перечень слов в орфографическом словаре учебника);
- прописная буква в именах собственных: имена, фамилии, отчества людей, клички животных, географические названия;
- раздельное написание предлогов с именами существительными.

Развитие речи

Выбор языковых средств в соответствии с целями и условиями устного общения для эффективного решения коммуникативной задачи (для ответа на заданный вопрос, для выражения собственного мнения). Умение вести разговор (начать, поддержать, закончить разговор, привлечь внимание и др.). Практическое овладение диалогической формой речи. Соблюдение норм речевого этикета и орфоэпических норм в ситуациях учебного и бытового общения. Умение договариваться и приходить к общему решению в совместной деятельности при проведении парной и групповой работы.

Составление устного рассказа по репродукции картины. Составление устного рассказа с опорой на личные наблюдения и на вопросы.

Текст. Признаки текста: смысловое единство предложений в тексте; последовательность предложений в тексте; выражение в тексте законченной мысли. Тема текста. Основная мысль. Заглавие текста. Подбор заголовков к предложенным текстам. Последовательность частей текста (абзацев). Корректирование текстов с нарушенным порядком предложений и абзацев.

Типы текстов: описание, повествование, рассуждение, их особенности (первичное ознакомление).

Поздравление и поздравительная открытка.

Понимание текста: развитие умения формулировать простые выводы на основе информации, содержащейся в тексте. Выразительное чтение текста вслух с соблюдением правильной интонации.

Подробное изложение повествовательного текста объёмом 30—45 слов с опорой на вопросы.

УНИВЕРСАЛЬНЫЕ УЧЕБНЫЕ ДЕЙСТВИЯ (ПРОПЕДЕВТИЧЕСКИЙ УРОВЕНЬ)

Изучение содержания учебного предмета «Русский язык» во 2 классе способствует на пропедевтическом уровне работе над рядом метапредметных результатов.

Познавательные учебные действия. Базовые логические действия:

- сравнивать однокоренные (родственные) слова и синонимы; однокоренные (родственные) слова и слова с омонимичными корнями: называть признаки сходства и различия;

- сравнивать значение однокоренных (родственных) слов: указывать сходства и различия лексического значения;
- сравнивать буквенную оболочку однокоренных (родственных) слов: выявлять случаи чередования;
- устанавливать основания для сравнения слов: на какой вопрос отвечают, что обозначают;
- характеризовать звуки по заданным параметрам;
- определять признак, по которому проведена классификация звуков, букв, слов, предложений;
- находить закономерности в процессе наблюдения за языковыми единицами;
- ориентироваться в изученных понятиях (корень, окончание, текст); соотносить понятие с его краткой характеристикой.

Базовые исследовательские действия:

- проводить по предложенному плану наблюдение за языковыми единицами (слово, предложение, текст);
- формулировать выводы и предлагать доказательства того, что слова являются / не являются однокоренными (родственными).

Работа с информацией:

- выбирать источник получения информации: нужный словарь учебника для получения информации;
- устанавливать с помощью словаря значения многозначных слов;
- согласно заданному алгоритму находить в предложенном источнике информацию, представленную в явном виде;
- анализировать текстовую, графическую и звуковую информацию в соответствии с учебной задачей; «читать» информацию, представленную в схеме, таблице;
- с помощью учителя на уроках русского языка создавать схемы, таблицы для представления информации.

Коммуникативные универсальные учебные действия

Общение:

- воспринимать и формулировать суждения о языковых единицах;
- проявлять уважительное отношение к собеседнику, соблюдать правила ведения диалога;
- признавать возможность существования разных точек зрения в процессе анализа результатов наблюдения за языковыми единицами;
- корректно и аргументированно высказывать своё мнение о результатах наблюдения за языковыми единицами;
- строить устное диалогическое высказывание;
- строить устное монологическое высказывание на определённую тему, на основе наблюдения с соблюдением орфоэпических норм, правильной интонации;
- устно и письменно формулировать простые выводы на основе прочитанного или услышанного текста.

Регулятивные универсальные учебные действия

Самоорганизация:

— планировать с помощью учителя действия по решению орфографической задачи; выстраивать последовательность выбранных действий.

Самоконтроль:

— устанавливать с помощью учителя причины успеха/неудач при выполнении заданий по русскому языку;

— корректировать с помощью учителя свои учебные действия для преодоления ошибок при выделении в слове корня и окончания, при списывании текстов и записи под диктовку. *Совместная деятельность:*

— строить действия по достижению цели совместной деятельности при выполнении парных и групповых заданий на уроках русского языка: распределять роли, договариваться, корректно делать замечания и высказывать пожелания участникам совместной работы, спокойно принимать замечания в свой адрес, мирно решать конфликты (в том числе с помощью учителя);

— совместно обсуждать процесс и результат работы;

— ответственно выполнять свою часть работы; —

оценивать свой вклад в общий результат.

3КЛАСС

Сведения о русском языке

Русский язык как государственный язык Российской Федерации. Методы познания языка: наблюдение, анализ, лингвистический эксперимент.

Фонетика и графика

Звуки русского языка: гласный/согласный, гласный ударный/безударный, согласный твёрдый/мягкий, парный/непарный, согласный глухой/звонкий, парный/непарный; функции разделительных мягкого и твёрдого знаков, условия использования на письме разделительных мягкого и твёрдого знаков (повторение изученного).

Соотношение звукового и буквенного состава в словах с разделительными ь и ъ, в словах с непроизносимыми согласными. Использование алфавита при работе со словарями, справочниками, каталогами.

Орфоэпия

Нормы произношения звуков и сочетаний звуков; ударение в словах в соответствии с нормами современного русского литературного языка (на ограниченном перечне слов, отрабатываемом в учебнике).

Использование орфоэпического словаря для решения практических задач. *Лексика*

Повторение: лексическое значение слова.

Прямое и переносное значение слова (ознакомление). Устаревшие слова (ознакомление).

Состав слова (морфемика)

Корень как обязательная часть слова; однокоренные (родственные) слова; признаки однокоренных (родственных) слов; различение однокоренных слов и синонимов, однокоренных слов и слов с омонимичными корнями; выделение в словах кор-ня (простые случаи); окончание как изменяемая часть слова (повторение изученного).

Однокоренные слова и формы одного и того же слова. Корень, приставка, суффикс — значимые части слова. Нулевое окончание (ознакомление). Выделение в словах с однозначно выделяемыми морфемами окончания, корня, приставки, суффикса.

Морфология

Части речи.

Имя существительное: общее значение, вопросы, употребление в речи. Имена существительные единственного и множественного числа. Имена существительные мужского, женского и среднего рода. Падеж имён существительных. Определение падежа, в котором употреблено имя существительное. Изменение имён существительных по падежам и числам (склонение). Имена существительные 1, 2, 3-го склонения. Имена существительные одушевлённые и неодушевлённые.

Имя прилагательное: общее значение, вопросы, употребление в речи. Зависимость формы имени прилагательного от формы имени существительного. Изменение имён прилагательных по родам, числам и падежам (кроме имён прилагательных на -ий, -ов, -ин). Склонение имён прилагательных.

Местоимение (общее представление). Личные местоимения, их употребление в речи. Использование личных местоимений для устранения неоправданных повторов в тексте.

Глагол: общее значение, вопросы, употребление в речи. Неопределённая форма глагола. Настоящее, будущее, прошедшее время глаголов. Изменение глаголов по временам, числам. Род глаголов в прошедшем времени.

Частица не, её значение.

Синтаксис

Предложение. Установление при помощи смысловых (синтаксических) вопросов связи между словами в предложении. Главные члены предложения — подлежащее и сказуемое. Второстепенные члены предложения (без деления на виды). Предложения распространённые и нераспространённые.

Наблюдение за однородными членами предложения с союзами и, а, но и без союзов.

Орфография и пунктуация

Орфографическая зоркость как осознание места возможного возникновения орфографической ошибки, различные способы решения орфографической задачи в зависимости от места орфограммы в слове; контроль и самоконтроль при проверке собственных и предложенных текстов (повторение и применение на новом орфографическом материале).

Использование орфографического словаря для определения (уточнения) написания слова.

Правила правописания и их применение:

- разделительный твёрдый знак;
- неизменяемые согласные в корне слова;
- мягкий знак после шипящих на конце имён существительных;

- безударные гласные в падежных окончаниях имён существительных (на уровне наблюдения);
- безударные гласные в падежных окончаниях имён прилагательных (на уровне наблюдения); раздельное написание предлогов с личными местоимениями;
- непроверяемые гласные и согласные (перечень слов в орфографическом словаре учебника);
- раздельное написание частицы не с глаголами.

Развитие речи

Нормы речевого этикета: устное и письменное приглашение, просьба, извинение, благодарность, отказ и др. Соблюдение норм речевого этикета и орфоэпических норм в ситуациях учебного и бытового общения. Речевые средства, помогающие формулировать и аргументировать собственное мнение в диалоге и дискуссии; договариваться и приходиться к общему решению в совместной деятельности; контролировать (устно координировать) действия при проведении парной и групповой работы.

Особенности речевого этикета в условиях общения с людьми, плохо владеющими русским языком.

Повторение и продолжение работы с текстом, начатой во 2 классе: признаки текста, тема текста, основная мысль текста, заголовок, редактирование текстов с нарушенным порядком предложений и абзацев.

План текста. Составление плана текста, написание текста по заданному плану. Связь предложений в тексте с помощью личных местоимений, синонимов, союзов и, а, но.

Ключевые слова в тексте.

Определение типов текстов (повествование, описание, рассуждение) и создание собственных текстов заданного типа.

Жанр письма, объявления.

Изложение текста по коллективно или самостоятельно составленному плану.

Изучающее чтение. Функции ознакомительного чтения, ситуации применения.

УНИВЕРСАЛЬНЫЕ УЧЕБНЫЕ ДЕЙСТВИЯ

(ПРОПЕДЕВТИЧЕСКИЙ УРОВЕНЬ)

Изучение содержания учебного предмета «Русский язык» в 3 классе способствует работе над рядом метапредметных результатов. *Познавательные универсальные учебные действия*

Базовые логические действия:

- сравнивать грамматические признаки разных частей речи: выделять общие и различные грамматические признаки;
- сравнивать тему и основную мысль текста;
- сравнивать типы текстов (повествование, описание, рассуждение): выделять особенности каждого типа текста;
- сравнивать прямое и переносное значение слова;
- группировать слова на основании того, какой частью речи они являются;

- объединять имена существительные в группы по определённомu грамматическому признаку (например, род или число), самостоятельно находить возможный признак группировки;
 - определять существенный признак для классификации звуков, предложений;
 - ориентироваться в изученных понятиях (подлежащее, сказуемое, второстепенные члены предложения, часть речи, склонение) и соотносить понятие с его краткой характеристикой. *Базовые исследовательские действия:*
 - определять разрыв между реальным и желательным качеством текста на основе предложенных учителем критериев;
- с помощью учителя формулировать цель изменения текста, планировать действия по изменению текста;

- высказывать предположение в процессе наблюдения за языковым материалом;
- проводить по предложенному плану несложное лингвистическое мини-исследование, выполнять по предложенному плану проектное задание;
- формулировать выводы об особенностях каждого из трёх типов текстов, подкреплять их доказательствами на основе результатов проведенного наблюдения;
- выбирать наиболее подходящий для данной ситуации тип текста (на основе предложенных критериев).
- Работа с информацией:
- выбирать источник получения информации при выполнении мини-исследования;
- анализировать текстовую, графическую, звуковую информацию в соответствии с учебной задачей;
- самостоятельно создавать схемы, таблицы для представления информации как результата наблюдения за языковыми единицами.

Коммуникативные универсальные учебные действия

Общение:

- строить речевое высказывание в соответствии с поставленной задачей;
- создавать устные и письменные тексты (описание, рассуждение, повествование), адекватные ситуации общения;
- готовить небольшие выступления о результатах групповой работы, наблюдения, выполненного мини-исследования, проектного задания;
- создавать небольшие устные и письменные тексты, содержащие приглашение, просьбу, извинение, благодарность, отказ, с использованием норм речевого этикета.

Регулятивные универсальные учебные действия

Самоорганизация:

- планировать действия по решению орфографической задачи; выстраивать последовательность выбранных действий.

Самоконтроль:

- устанавливать причины успеха/неудач при выполнении заданий по русскому языку; корректировать с помощью учителя свои учебные действия для преодоления ошибок при выделении в слове корня и окончания, при определении части речи, члена предложения при списывании текстов и записи под диктовку.

Совместная деятельность:

- формулировать краткосрочные и долгосрочные цели (индивидуальные с учётом участия в коллективных задачах) при выполнении коллективного мини-исследования или проектного задания на основе предложенного формата планирования, распределения промежуточных шагов и сроков;
- выполнять совместные (в группах) проектные задания с опорой на предложенные образцы;
- при выполнении совместной деятельности справедливо распределять работу, договариваться, обсуждать процесс и результат совместной работы;
- проявлять готовность выполнять разные роли: руководи-теля (лидера), подчиненного, проявлять самостоятельность, организованность, инициативность для достижения общего успеха деятельности.

4КЛАСС

Сведения о русском языке

Русский язык как язык межнационального общения. Различные методы познания языка: наблюдение, анализ, лингвистический эксперимент, мини-исследование, проект.

Фонетика и графика

Характеристика, сравнение, классификация звуков вне слова и в слове по заданным параметрам. Звуко-буквенный разбор слова (по отработанному алгоритму).

Орфоэпия

Правильная интонация в процессе говорения и чтения. Нормы произношения звуков и сочетаний звуков; ударение в словах в соответствии с нормами современного русского литературного языка (на ограниченном перечне слов, отрабатываемом в учебнике).

Использование орфоэпических словарей русского языка при определении правильного произношения слов.

Лексика

Повторение и продолжение работы: наблюдение за использованием в речи синонимов, антонимов, устаревших слов (простые случаи).

Наблюдение за использованием в речи фразеологизмов (простые случаи).

Состав слова (морфемика)

Состав изменяемых слов, выделение в словах с однозначно выделяемыми морфемами окончания, корня, приставки, суффикса (повторение изученного).

Основа слова.

Состав неизменяемых слов (ознакомление).

Значение наиболее употребляемых суффиксов изученных частей речи (ознакомление).

Морфология

Части речи самостоятельные и служебные.

Имя существительное. Склонение имён существительных (кроме существительных на -мя, -ий, -ие, -ия; на -ья типа гостья, на -ье типа ожерелье во множественном числе; а также кроме собственных имён существительных на -ов, -ин, -ий); имена существительные 1, 2, 3-го склонения (повторение изученного). Несклоняемые имена существительные (ознакомление).

Имя прилагательное. Зависимость формы имени прилагательного от формы имени существительного (повторение). Склонение имён прилагательных во множественном числе.

Местоимение. Личные местоимения (повторение). Личные местоимения 1-го и 3-го лица единственного и множественного числа; склонение личных местоимений.

Глагол. Изменение глаголов по лицам и числам в настоящем и будущем времени (спряжение). I и II спряжение глаголов. Способы определения I и II спряжения глаголов.

Наречие (общее представление). Значение, вопросы, употребление в речи.

Предлог. Отличие предлогов от приставок (повторение). Союз; союзы и, а, но в простых и сложных предложениях. Частица не, её значение (повторение).

Синтаксис

Слово, сочетание слов (словосочетание) и предложение, осознание их сходства и различий; виды предложений по цели высказывания (повествовательные, вопросительные и побудительные); виды предложений по эмоциональной окраске (восклицательные и невосклицательные); связь между словами в словосочетании и предложении (при помощи смысловых вопросов); распространённые и нераспространённые предложения (повторение изученного).

Предложения с однородными членами: без союзов, с союзами а, но, с одиночным союзом и. Интонация перечисления в предложениях с однородными членами.

Простое и сложное предложение (ознакомление). Сложные предложения: сложносочинённые с союзами и, а, но; бессоюзные сложные предложения (без называния терминов).

Орфография и пунктуация

Повторение правил правописания, изученных в 1, 2, 3 классах. Орфографическая зоркость как осознание места возможного возникновения орфографической ошибки; различные способы решения орфографической задачи в зависимости от места орфограммы в слове; контроль при проверке собственных и предложенных текстов (повторение и применение на новом орфографическом материале).

Использование орфографического словаря для определения (уточнения) написания слова.

Правила правописания и их применение:

- безударные падежные окончания имён существительных (кроме существительных на -мя, -ий, -ие, -ия, на -ья типа гостья, на -ье типа ожерелье во множественном числе, а также кроме собственных имён существительных на -ов, -ин, -ий);
- безударные падежные окончания имён прилагательных;
- мягкий знак после шипящих на конце глаголов в форме 2-го лица единственного числа;
- наличие или отсутствие мягкого знака в глаголах на
- -ться и -тся;
- безударные личные окончания глаголов;
- знаки препинания в предложениях с однородными членами, соединёнными союзами и, а, но и без союзов.

Знаки препинания в сложном предложении, состоящем из двух простых (наблюдение).

Знаки препинания в предложении с прямой речью после слов автора (наблюдение).

Развитие речи

Повторение и продолжение работы, начатой в предыдущих классах: ситуации устного и письменного общения (письмо, поздравительная открытка, объявление и др.); диалог; монолог; отражение темы текста или основной мысли в заголовке.

Корректирование текстов (заданных и собственных) с учётом точности, правильности, богатства и выразительности письменной речи.

Изложение (подробный устный и письменный пересказ текста; выборочный устный пересказ текста).

Сочинение как вид письменной работы.

Изучающее чтение. Поиск информации, заданной в тексте в явном виде. Формулирование простых выводов на основе информации, содержащейся в тексте. Интерпретация и обобщение содержащейся в тексте информации. Ознакомительное чтение в соответствии с поставленной задачей.

УНИВЕРСАЛЬНЫЕ УЧЕБНЫЕ ДЕЙСТВИЯ

(ПРОПЕДЕВТИЧЕСКИЙ УРОВЕНЬ)

Изучение содержания учебного предмета «Русский язык» в 4 классе способствует работе над рядом метапредметных результатов.

Познавательные универсальные учебные действия Базовые логические действия:

— устанавливать основания для сравнения слов, относящихся к разным частям речи; устанавливать основания для сравнения слов, относящихся к одной части речи, отличающихся грамматическими признаками;

— группировать слова на основании того, какой частью речи они являются;

— объединять глаголы в группы по определённому признаку (например, время, спряжение);

— объединять предложения по определённому признаку, самостоятельно устанавливать этот признак;

— классифицировать предложенные языковые единицы;

— устно характеризовать языковые единицы по заданным признакам;

— ориентироваться в изученных понятиях (склонение, спряжение, неопределённая форма, однородные члены предложения, сложное предложение) и соотносить понятие с его краткой характеристикой.

Базовые исследовательские действия:

— сравнивать несколько вариантов выполнения заданий по русскому языку, выбирать наиболее целесообразный (на основе предложенных критериев);

— проводить по предложенному алгоритму различные виды анализа (звуко-буквенный, морфемный, морфологический, синтаксический);

— формулировать выводы и подкреплять их доказательствами на основе результатов проведённого наблюдения за языковым материалом (классификации, сравнения, мини-исследования);

— выявлять недостаток информации для решения учебной (практической) задачи на основе предложенного алгоритма;

— прогнозировать возможное развитие речевой ситуации. *Работа с информацией:*

— выбирать источник получения информации, работать со словарями, справочниками в поисках информации, необходимой для решения учебно-практической задачи; находить дополнительную информацию, используя справочники и словари;

— распознавать достоверную и недостоверную информацию о языковых единицах самостоятельно или на основании предложенного учителем способа её проверки;

— соблюдать элементарные правила информационной безопасности при поиске для выполнения заданий по русскому языку информации в информационнотелекоммуникационной сети «Интернет»;

— самостоятельно создавать схемы, таблицы для представления информации.

Коммуникативные универсальные учебные действия

Общение:

— воспринимать и формулировать суждения, выбирать адекватные языковые средства для выражения эмоций в соответствии с целями и условиями общения в знакомой среде;

— строить устное высказывание при обосновании правильности написания, при обобщении результатов наблюдения за орфографическим материалом;

— создавать устные и письменные тексты (описание, рассуждение, повествование), определяя необходимый в данной речевой ситуации тип текста;

— готовить небольшие публичные выступления;

— подбирать иллюстративный материал (рисунки, фото, плакаты) к тексту выступления.

Регулятивные универсальные учебные действия:

Самоорганизация:

— самостоятельно планировать действия по решению учебной задачи для получения результата;

— выстраивать последовательность выбранных действий; — предвидеть трудности и возможные ошибки.

— Самоконтроль:

— контролировать процесс и результат выполнения задания, корректировать учебные действия для преодоления ошибок;

— находить ошибки в своей и чужих работах, устанавливать их причины;

— оценивать по предложенным критериям общий результат деятельности и свой вклад в неё;

адекватно принимать оценку своей работы.

Совместная деятельность:

- принимать цель совместной деятельности, коллективно строить действия по её достижению: распределять роли, договариваться, обсуждать процесс и результат совместной работы;
- проявлять готовность руководить, выполнять поручения, подчиняться;
- ответственно выполнять свою часть работы;
- оценивать свой вклад в общий результат;
- выполнять совместные проектные задания с опорой на предложенные образцы, планы, идеи.

ПЛАНИРУЕМЫЕ РЕЗУЛЬТАТЫ ОСВОЕНИЯ ПРОГРАММЫ УЧЕБНОГО ПРЕДМЕТА «РУССКИЙ ЯЗЫК» НА УРОВНЕ НАЧАЛЬНОГО ОБЩЕГО ОБРАЗОВАНИЯ»

ЛИЧНОСТНЫЕ РЕЗУЛЬТАТЫ

Личностные результаты освоения рабочей программы по предмету «Русский язык» для обучающихся с РАС должны отражать динамику:

Гражданско-патриотического воспитания:

- становление ценностного отношения к своей Родине, в том числе через изучение русского языка, отражающего историю и культуру страны;

— осознание своей этнокультурной и российской гражданской идентичности, понимание роли русского языка как государственного языка Российской Федерации и языка межнационального общения народов России;

— осознание своей сопричастности к прошлому, настоящему и будущему своей страны и родного края, в том числе через обсуждение ситуаций при работе с текстами на уроках русского языка;

— проявление уважения к своему и другим народам, формируемое в том числе на основе примеров из текстов, с которыми идёт работа на уроках русского языка;

— первоначальные представления о человеке как члене общества, о правах и ответственности, уважении и достоинстве человека, о нравственно-этических нормах поведения и правилах межличностных отношений, в том числе отражённых в текстах, с которыми идёт работа на уроках русского языка.

Духовно-нравственного воспитания:

— осознание языка как одной из главных духовно-нравственных ценностей народа;

— признание индивидуальности каждого человека с опорой на собственный жизненный и читательский опыт;

— проявление сопереживания, уважения и доброжелательности, в том числе с использованием адекватных языковых средств для выражения своего состояния и чувств;

— неприятие любых форм поведения, направленных на причинение физического и морального вреда другим людям (в том числе связанного с использованием недопустимых средств языка);

— понимания причин и мотивов эмоциональных проявлений, поступков, поведения других людей; принятия и освоения своей социальной роли;

— способности к осмыслению социального окружения, своего места в нем; принятия соответствующих возрасту ценностей и социальных ролей.

Эстетического воспитания: уважительное отношение и интерес к художественной культуре, восприимчивость к разным видам искусства, традициям и творчеству своего и других народов;

— стремление к самовыражению в искусстве слова; осознание важности русского языка как средства общения и самовыражения.

Физического воспитания, формирования культуры здоровья и эмоционального благополучия:

— соблюдение правил безопасного поиска в информационной среде дополнительной информации в процессе языкового образования;

— бережное отношение к физическому и психическому здоровью, проявляющееся в выборе приемлемых способов речевого самовыражения и соблюдении норм речевого этикета и правил общения.

Трудового воспитания:

— осознание ценности труда в жизни человека и общества (в том числе благодаря примерам из текстов, с которыми идёт работа на уроках русского языка), интерес к различным профессиям, возникающий при обсуждении примеров из текстов, с которыми идёт работа на уроках русского языка.

Экологического воспитания:

— бережное отношение к природе, формируемое в процессе работы с текстами; — неприятие действий, приносящих вред природе.

Ценности научного познания:

— первоначальные представления о научной картине мира (в том числе первоначальные представления о системе языка как одной из составляющих целостной научной картины мира);

— познавательные интересы, активность, инициативность, любознательность и самостоятельность в познании, в том числе познавательный интерес к изучению русского языка, активность и самостоятельность в его познании.

МЕТАПРЕДМЕТНЫЕ РЕЗУЛЬТАТЫ

Метапредметные результаты освоения рабочей программы по предмету «Русский язык» для обучающихся с РАС на уровне начального общего образования в целом соответствуют ФГОС начального общего образования. Тем не менее у значительного количества обучающихся с РАС возникают трудности формирования метапредметных результатов, связанных со специфическими трудностями развития коммуникации и взаимодействия, а также ограниченными действиями и интересами. При оценивании достижений метапредметных результатов таких как готовности слушать собеседника и вести диалог; готовности признавать возможность существования различных точек зрения и права каждого иметь свою; излагать свое мнение и аргументировать свою точку зрения и оценку событий; определения общей цели и путей ее достижения; умения договариваться о распределении функций и ролей в совместной деятельности необходимо оценивать динамику достижения данных результатов на этапе начального общего образования.

Познавательные универсальные учебные действия *Базовые логические действия:*

— сравнивать различные языковые единицы (звуки, слова, предложения, тексты), устанавливать основания для сравнения языковых единиц (частеречная принадлежность, грамматический признак, лексическое значение и др.); устанавливать аналогии языковых единиц;

— объединять объекты (языковые единицы) по определённому признаку;

— определять существенный признак для классификации языковых единиц (звуков, частей речи, предложений, текстов); классифицировать языковые единицы;

— находить в языковом материале закономерности и противоречия на основе предложенного учителем алгоритма наблюдения; анализировать алгоритм действий при работе с языковыми единицами, самостоятельно выделять учебные операции при анализе языковых единиц;

— выявлять недостаток информации для решения учебной и практической задачи на основе предложенного алгоритма, формулировать запрос на дополнительную информацию;

—
— устанавливать причинно-следственные связи в ситуациях наблюдения за языковым материалом, делать выводы.

Базовые исследовательские действия:

— с помощью учителя формулировать цель, планировать изменения языкового объекта, речевой ситуации;

— сравнивать несколько вариантов выполнения задания, выбирать наиболее целесообразный (на основе предложенных критериев);

— проводить по предложенному плану несложное лингвистическое мини-исследование, выполнять по предложенному плану проектное задание;

— формулировать выводы и подкреплять их доказательствами на основе результатов проведённого наблюдения за языковым материалом (классификации, сравнения, исследования); формулировать с помощью учителя вопросы в процессе анализа предложенного языкового материала;

прогнозировать возможное развитие процессов, событий и их последствия в аналогичных или сходных ситуациях.

Работа с информацией:

— выбирать источник получения информации: нужный словарь для получения запрашиваемой информации, для уточнения;

— согласно заданному алгоритму находить представленную в явном виде информацию в предложенном источнике: в словарях, справочниках;

— распознавать достоверную и недостоверную информацию самостоятельно или на основании предложенного учителем способа её проверки (обращаясь к словарям, справочникам, учебнику);

— соблюдать с помощью взрослых (педагогических работников, родителей, законных представителей) правила информационной безопасности при поиске информации в информационно-телекоммуникационной сети «Интернете» (информации о написании и произношении слова, о значении слова, о происхождении слова, о синонимах слова);

— анализировать и создавать текстовую, видео-, графическую, звуковую информацию в соответствии с учебной задачей;

— понимать лингвистическую информацию, зафиксированную в виде таблиц, схем; самостоятельно создавать схемы, таблицы для представления лингвистической информации.

Коммуникативные универсальные учебные действия

В связи с особенностями психического развития обучающихся с РАС достижение коммуникативных учебных действий для некоторых учащихся может быть затруднено. Поэтому на уровне начального общего образования обучающегося с РАС оценивается динамика в формировании коммуникативных универсальных учебных действий.

Общение:

— воспринимать и формулировать суждения, выражать эмоции в соответствии с целями и условиями общения в знакомой среде;

-
- проявлять уважительное отношение к собеседнику, соблюдать правила ведения диалога и дискуссии;
- признавать возможность существования разных точек зрения;
- корректно и аргументированно высказывать своё мнение;
- строить речевое высказывание в соответствии с поставленной задачей;
- создавать устные и письменные тексты (описание, рассуждение, повествование) в соответствии с речевой ситуацией;
- готовить небольшие публичные выступления о результатах своей работы, парной или групповой работы, о результатах наблюдения, выполненного мини-исследования, проектного задания;
- подбирать иллюстративный материал (рисунки, фото, плакаты) к тексту выступления.

Регулятивные универсальные учебные действия

В связи с особенностями психического развития обучающихся с РАС достижение регулятивных универсальных учебных действий для некоторых учащихся может быть затруднено. Поэтому на уровне начального общего образования обучающегося с РАС оценивается динамика в формировании коммуникативных универсальных учебных действий.

Самоорганизация:

планировать действия по решению учебной задачи для получения результата; — выстраивать последовательность выбранных действий.

Самоконтроль:

- устанавливать причины успеха/неудач учебной деятельности;
- корректировать свои учебные действия для преодоления речевых и орфографических ошибок;
- соотносить результат деятельности с поставленной учебной задачей по выделению, характеристике, использованию языковых единиц;
- находить ошибку, допущенную при работе с языковым материалом, находить орфографическую и пунктуационную ошибку;
- сравнивать результаты своей деятельности и деятельности одноклассников, объективно оценивать их по предложенным критериям.

Совместная деятельность:

- формулировать краткосрочные и долгосрочные цели (индивидуальные с учётом участия в коллективных задачах) в стандартной (типовой) ситуации на основе предложенного учителем формата планирования, распределения промежуточных шагов и сроков;
- принимать цель совместной деятельности, коллективно строить действия по её достижению: распределять роли, договариваться, обсуждать процесс и результат совместной работы;
- проявлять готовность руководить, выполнять поручения, подчиняться, самостоятельно или при содействии учителя разрешать конфликты;
- ответственно выполнять свою часть работы;

- оценивать свой вклад в общий результат; — выполнять совместные проектные задания с опорой на предложенные образцы.

ПРЕДМЕТНЫЕ РЕЗУЛЬТАТЫ

1 КЛАСС

- К концу обучения в 1 классе обучающийся научится:
- различать слово и предложение; вычленять слова из предложений;
 - вычленять звуки из слова;
 - различать гласные и согласные звуки (в том числе различать в словах согласный звук [й'] и гласный звук [и]);
 - различать ударные и безударные гласные звуки;
 - различать согласные звуки: мягкие и твёрдые, звонкие и глухие (вне слова и в слове);
 - различать понятия «звук» и «буква»;
 - определять количество слогов в слове; делить слова на слоги (простые случаи: слова без стечения согласных); определять в слове ударный слог;
 - обозначать на письме мягкость согласных звуков буквами
 - е, ё, ю, я и буквой ь в конце слова;
 - правильно называть буквы русского алфавита; использовать знание последовательности букв русского алфавита для упорядочения небольшого списка слов;
 - писать разборчивым почерком без искажений прописные и строчные буквы, соединения букв, слова;
 - понимать прослушанный текст; — читать вслух и про себя слова, короткие тексты.

1 ДОПОЛНИТЕЛЬНЫЙ КЛАСС

- К концу обучения в 1 дополнительном классе обучающийся научится:
- применять изученные правила правописания: раздельное написание слов в предложении; знаки препинания в конце предложения: точка, вопросительный и восклицательный знаки; прописная буква в начале предложения и в именах собственных (именах, фамилиях людей, кличках животных); перенос слов по слогам (простые случаи: слова из слогов типа «согласный + гласный»); гласные после шипящих в сочетаниях жи, ши (в положении под ударением), ча, ща, чу, щу; непроверяемые гласные и согласные (перечень слов в орфографическом словаре учебника);
 - правильно списывать (без пропусков и искажений букв) слова и предложения, тексты объёмом не более 25 слов;
 - писать под диктовку (без пропусков и искажений букв) слова, предложения из 3—5 слов, тексты объёмом не более 20 слов, правописание которых не расходится с произношением;
 - находить и исправлять ошибки на изученные правила, описки;
 - читать вслух и про себя (с пониманием) короткие тексты с соблюдением интонации и пауз в соответствии со знаками препинания в конце предложения;

-
- находить в тексте слова, значение которых требует уточнения;
- составлять предложение из набора форм слов;
- устно составлять текст из 3—5 предложений по сюжетным картинкам и на основе наблюдений;
- использовать изученные понятия в процессе решения учебных задач.

2КЛАСС

К концу обучения во 2 классе обучающийся научится:

- осознавать язык как основное средство общения;
- характеризовать согласные звуки вне слова и в слове по заданным параметрам: согласный парный/непарный по твёрдости/мягкости; согласный парный/непарный по звонкости/глухости;
- определять количество слогов в слове; делить слово на слоги (в том числе слова со стечением согласных);
- устанавливать соотношение звукового и буквенного состава, в том числе с учётом функций букв е, ё, ю, я;
- обозначать на письме мягкость согласных звуков буквой мягкий знак в середине слова;
- находить однокоренные слова;
- выделять в слове корень (простые случаи);
- выделять в слове окончание;
- выявлять в тексте случаи употребления многозначных слов, понимать их значения и уточнять значение по учебным словарям; выявлять случаи употребления синонимов и антонимов (без называния терминов);
- распознавать слова, отвечающие на вопросы «кто?», «что?»;
- распознавать слова, отвечающие на вопросы «что делать?», «что сделать?» и др.;
- распознавать слова, отвечающие на вопросы «какой?», «какая?», «какое?», «какие?»;
- определять вид предложения по цели высказывания и по эмоциональной окраске;
- находить место орфограммы в слове и между словами на изученные правила;
- применять изученные правила правописания, в том числе: сочетания чк, чн, чт; щн, нч; проверяемые безударные гласные в корне слова; парные звонкие и глухие согласные в корне слова; непроверяемые гласные и согласные (перечень слов в орфографическом словаре учебника); прописная буква в именах, отчествах, фамилиях людей, кличках животных, географических названиях; отдельное написание предлогов с именами существительными, разделительный мягкий знак;
- правильно списывать (без пропусков и искажений букв) слова и предложения, тексты объёмом не более 50 слов;
- писать под диктовку (без пропусков и искажений букв) слова, предложения, тексты объёмом не более 45 слов с учётом изученных правил правописания;
- находить и исправлять ошибки на изученные правила, описки;
- пользоваться толковым, орфографическим, орфоэпическим словарями учебника;

- строить устное диалогическое и монологическое высказывание (2—4 предложения на определённую тему, по наблюдениям) с соблюдением орфоэпических норм, правильной интонации;
- формулировать простые выводы на основе прочитанного (услышанного) устно и письменно (1—2 предложения);
- составлять предложения из слов, устанавливая между ними смысловую связь по вопросам;
- определять тему текста и озаглавливать текст, отражая его тему;
- составлять текст из разрозненных предложений, частей текста;
- писать подробное изложение повествовательного текста объёмом 30—45 слов с опорой на вопросы;
- объяснять своими словами значение изученных понятий; использовать изученные понятия в процессе решения учебных задач.

3КЛАСС

К концу обучения в 3 классе обучающийся научится:

- объяснять значение русского языка как государственного языка Российской Федерации;
- характеризовать, сравнивать, классифицировать звуки вне слова и в слове по заданным параметрам;
- производить звуко-буквенный анализ слова (в словах с орфограммами; без транскрибирования);
- определять функцию разделительных мягкого и твёрдого знаков в словах; устанавливать соотношение звукового и буквенного состава, в том числе с учётом функций букв е, ё, ю, я, в словах с разделительными ь, ъ, в словах с непроизносимыми согласными;
- различать однокоренные слова и формы одного и того же слова; различать однокоренные слова и слова с омонимичными корнями (без называния термина); различать однокоренные слова и синонимы;
- находить в словах с однозначно выделяемыми морфемами окончание, корень, приставку, суффикс;
- выявлять случаи употребления синонимов и антонимов; подбирать синонимы и антонимы к словам разных частей речи;
- распознавать слова, употреблённые в прямом и переносном значении (простые случаи);
- определять значение слова в тексте;
- распознавать имена существительные; определять грамматические признаки имён существительных: род, число, падеж; склонять в единственном числе имена существительные с ударными окончаниями;
- распознавать имена прилагательные; определять грамматические признаки имён прилагательных: род, число, падеж;
- изменять имена прилагательные по падежам, числам, родам (в единственном числе) в соответствии с падежом, числом и родом имён существительных;

-
- распознавать глаголы; различать глаголы, отвечающие на вопросы «что делать?» и «что сделать?»; определять грамматические признаки глаголов: форму времени, число, род (в прошедшем времени); изменять глагол по временам (простые случаи), в прошедшем времени по родам;
 - распознавать личные местоимения (в начальной форме); использовать личные местоимения для устранения неоправданных повторов в тексте;
- различать предлоги и приставки;
- определять вид предложения по цели высказывания и по эмоциональной окраске;
- находить главные и второстепенные (без деления на виды) члены предложения;
- распознавать распространённые и нераспространённые предложения;
- находить место орфограммы в слове и между словами на изученные правила; применять изученные правила правописания, в том числе непроверяемые гласные и согласные (перечень слов в орфографическом словаре учебника); непроизносимые согласные в корне слова; разделительный твёрдый знак; мягкий знак после шипящих на конце имён существительных; не с глаголами; раздельное написание предлогов со словами;
- правильно списывать слова, предложения, тексты объёмом не более 70 слов;
- писать под диктовку тексты объёмом не более 65 слов с учётом изученных правил правописания;
- находить и исправлять ошибки на изученные правила, опiski;
- понимать тексты разных типов, находить в тексте заданную информацию;
- формулировать устно и письменно на основе прочитанной (услышанной) информации простые выводы (1—2 предложения);
- строить устное диалогическое и монологическое высказывание (3—5 предложений на определённую тему, по результатам наблюдений) с соблюдением орфоэпических норм, правильной интонации; создавать небольшие устные и письменные тексты (2—4 предложения), содержащие приглашение, просьбу, извинение, благодарность, отказ, с использованием норм речевого этикета;
- определять связь предложений в тексте (с помощью личных местоимений, синонимов, союзов и, а, но);
- определять ключевые слова в тексте;
- определять тему текста и основную мысль текста;
- выявлять части текста (абзацы) и отражать с помощью ключевых слов или предложений их смысловое содержание;
- составлять план текста, создавать по нему текст и корректировать текст;
- писать подробное изложение по заданному, коллективно или самостоятельно составленному плану;
- объяснять своими словами значение изученных понятий, использовать изученные понятия в процессе решения учебных задач; — уточнять значение слова с помощью толкового словаря.

4 КЛАСС

К концу обучения в 4 классе обучающийся научится:

-
- осознавать многообразие языков и культур на территории Российской Федерации, осознавать язык как одну из главных духовно-нравственных ценностей народа;
- объяснять роль языка как основного средства общения;
- объяснять роль русского языка как государственного языка Российской Федерации и языка межнационального общения;
- осознавать правильную устную и письменную речь как показатель общей культуры человека;
- проводить звуко-буквенный разбор слов (в соответствии с предложенным в учебнике алгоритмом);
- подбирать к предложенным словам синонимы; подбирать к предложенным словам антонимы;
- выявлять в речи слова, значение которых требует уточнения, определять значение

слова по контексту;

— проводить разбор по составу слов с однозначно выделяемыми морфемами; составлять схему состава слова; соотносить состав слова с представленной схемой;

— устанавливать принадлежность слова к определённой части речи (в объёме изученного) по комплексу освоенных грамматических признаков;

— определять грамматические признаки имён существительных: склонение, род, число, падеж; проводить разбор имени существительного как части речи;

— определять грамматические признаки имён прилагательных: род (в единственном числе), число, падеж; проводить разбор имени прилагательного как части речи;

— устанавливать (находить) неопределённую форму глагола; определять грамматические признаки глаголов: спряжение, время, лицо (в настоящем и будущем времени), число, род (в прошедшем времени в единственном числе); изменять глаголы в настоящем и будущем времени по лицам и числам (спрягать); проводить разбор глагола как части речи;

— определять грамматические признаки личного местоимения в начальной форме: лицо, число, род (у местоимений 3-го лица в единственном числе); использовать личные местоимения для устранения неоправданных повторов в тексте;

— различать предложение, словосочетание и слово;

— классифицировать предложения по цели высказывания и по эмоциональной окраске;

— различать распространённые и нераспространённые предложения;

— распознавать предложения с однородными членами; составлять предложения с однородными членами; использовать предложения с однородными членами в речи;

— разграничивать простые распространённые и сложные предложения, состоящие из двух простых (сложносочинённые с союзами и, а, но и бессоюзные сложные предложения без называния терминов); составлять простые распространённые и сложные предложения, состоящие из двух простых (сложносочинённые с союзами и, а, но и бессоюзные сложные предложения без называния терминов);

— производить синтаксический разбор простого предложения;

— находить место орфограммы в слове и между словами на изученные правила;

— применять изученные правила правописания, в том числе: непроверяемые гласные и согласные (перечень слов в орфографическом словаре учебника); безударные падежные окончания имён существительных (кроме существительных на -мя, -ий, -ие, ия, на -ья типа гостья, на -ье типа ожерелье во множественном числе, а также кроме собственных имён существительных на -ов, -ин, -ий); безударные падежные окончания имён прилагательных; мягкий знак после шипящих на конце глаголов в форме 2-го лица единственного числа; наличие или отсутствие мягкого знака в глаголах на -ться и -тся; безударные личные окончания глаголов; знаки препинания в предложениях с однородными членами, соединёнными союзами и, а, но и без союзов;

— правильно списывать тексты объёмом не более 85 слов;

— писать под диктовку тексты объёмом не более 80 слов с учётом изученных правил правописания;

— находить и исправлять орфографические и пунктуационные ошибки на изученные правила, описки;

- осознавать ситуацию общения (с какой целью, с кем, где происходит общение); выбирать адекватные языковые средства в ситуации общения;
 - строить устное диалогическое и монологическое высказывание (4—6 предложений), соблюдая орфоэпические нормы, правильную интонацию, нормы речевого взаимодействия;
 - создавать небольшие устные и письменные тексты (3—5 предложений) для конкретной ситуации письменного общения (письма, поздравительные открытки, объявления и др.);
 - определять тему и основную мысль текста; самостоятельно озаглавливать текст с опорой на тему или основную мысль;
 - корректировать порядок предложений и частей текста;
 - составлять план к заданным текстам;
 - осуществлять подробный пересказ текста (устно и письменно);
 - осуществлять выборочный пересказ текста (устно); писать (после предварительной подготовки) сочинения на заданные темы;
 - осуществлять в процессе изучающего чтения поиск информации; формулировать устно и письменно простые выводы на основе прочитанной (услышанной) информации; интерпретировать и обобщать содержащуюся в тексте информацию; осуществлять ознакомительное чтение в соответствии с поставленной задачей;
 - объяснять своими словами значение изученных понятий; использовать изученные понятия;
- уточнять значение слова с помощью справочных изданий, в том числе из числа верифицированных электронных ресурсов, включённых в федеральный перечень

ТЕМАТИЧЕСКОЕ ПЛАНИРОВАНИЕ

1 КЛАСС (165 часов¹)

№ п/ п	Тема, раздел курса	Программное содержание	Методы и формы организации обучения. Характеристика деятельности обучающихся
Обучение грамоте (235 часов: 165 часов предмета «Русский язык» и 70 часов предмета «Литературное чтение»)			
1	Развитие речи и (16 часов²)	Составление небольших рассказов повествовательного характера по серии сюжетных картинок	Составление отдельных предложений по вопросам, картинкам и опорным словам. Работа с серией сюжетных картинок, выстроенных в правильной последовательности: анализ изображенных событий, обсуждение сюжета, составление устного рассказа с опорой на картинку. Работа с серией сюжетных картинок с нарушенной

¹В данном тематическом планировании из 165 часов на «Обучение грамоте» отведено 150 часов; резерв составляет 15 часов

²Последовательность изучения тем и выделенное количество учебных часов на изучение разделов могут быть скорректированы для обеспечения возможности реализации дифференциации содержания с учётом уровня готовности первоклассников.

		<p>тных картинок, материалам собственных игр, занятий. Участие в диалоге. Понимание текста при его прослушивании и присамостоятельном чтении вслух.</p>	<p>последовательностью, анализ изображённых событий, установление правильной последовательности событий, объяснение ошибок художника, внесение изменений в последовательность картинок, составление устного рассказа по восстановленной серии картинок по опорным схемам и словам. Совместная работа по составлению небольших рассказов повествовательного характера (например, рассказ о случайной школьной жизни и т. д.). Совместная работа по составлению небольших рассказов описательного характера (например, описание как результат совместных наблюдений, описание модели звукового состава и т. д.). Самостоятельная работа: составление короткого рассказа по опорным словам. Учебный диалог по результатам совместного составления рассказов, объяснение уместности или</p>
--	--	---	---

			<p>неуместности использования тех или иных речевых средств, участие в диалоге. Слушание отдельных предложений, понимание предложений при прослушивании. Слушание текста, понимание текста при его прослу- шивании.</p>
--	--	--	--

2	Слово и предложение (10часов)	Различение слова и предложения. Работаспредло жением: выделение слов, изменение ихпорядка,рас пространение предложения. Различение слова	Совместнаяработа:придумываниепредложения сзаданнымсловом. Игровоеупражнение«Снежныйком»:распространениепредложенийсдобавлениемсловапоцепочке. Моделированиепредложения:определениеколичествасловв предложении и обозначение каждого слова полоской. Самостоятельнаяработа:определениеколичества слов в предложении, обозначениесловполосками. Работасмодельюпредложения:изменениепредложениявсоответствииисизменениеммодели.
---	--------------------------------------	---	--

		<p>и обозначаемого им предмета. Восприятие слова как объекта изучения, материала для анализа. Наблюдение над значением слова. Выявление слов, значение которых требует уточнения. Активизация и расширение словарного запаса</p>	<p>Игровое упражнение «Придумай предложение по модели».</p> <p>Игра «Исправь ошибку в предложении» (корректировка предложений, содержащих смысловые и грамматические ошибки).</p> <p>Учебный диалог «Что можно сделать с предметом, а что можно сделать со словом, называющим этот предмет?», участие в диалоге помогает первоклассникам научиться различать слово и обозначаемый им предмет</p>
--	--	--	--

		аса.Включение	
--	--	---------------	--

		слов в предложении. Осознание единства звуков в его составе и значения	
--	--	--	--

3	Фонетика(34 часов)	<p>Звуки речи. Интонационно е выделение звука в слове. Определение частотного звука в стихотворении . Называние слов с заданным звуком.</p>	<p>Игровое упражнение «Скажи так, как я» (отрабатывается умение воспроизводить заданный учителем образец интонационного выделения звука в слове). Игровое упражнение «Есть ли в слове заданный звук?» (ловить мяч нужно только тогда, когда ведущий называет слово с заданным звуком, отрабатывается умение определять наличие заданного звука в слове). Упражнение: подбор слов с заданным звуком. Работа с моделью: выбрать нужную модель</p>
---	---------------------------	---	---

		<p>Дифференциация близких по акустико-артикуляционным признакам звуков. Установление последовательности звуков в слове, определение количества звуков. Сопоставление слов, различающихся одним или несколькими</p>	<p>в зависимости от места заданного звука в слове (начало, середина, конец слова). Совместная работа: группировка слов по первому звуку, (по последнему звуку), по наличию близких в акустико-артикуляционном отношении звуков ([н] — [м], [р] — [л], [с] — [ш] и др.). Моделирование звукового состава слов с использованием фишек разного цвета для фиксации качественных характеристик звуков. Совместное выполнение задания: проанализировать предложенную модель звукового состава слова и рассказать о ней. Подбор слов, соответствующих заданной модели из списка слов. Работа в парах: сравнение двух моделей звукового состава (нахождение сходства и различия). Дифференцированное задание: соотнесение</p>
--	--	--	---

		<p>звуками. Звуковой анализ слова, работа со звуковыми моделями: построение модели звукового состава слова, подбор слов, соответствующих заданной модели. Особенность гласных звуков. Особенность согласных</p>	<p>слов с соответствующими им моделями. Комментированное выполнение задания: группировка звуков по заданному основанию (например, твёрдые — мягкие согласные звуки). Учебный диалог «Чем гласные звуки отличаются по произношению от согласных звуков?»; как результат участия в диалоге: различение гласных и согласных звуков по отсутствию/наличию преграды. Игровое упражнение «Назови братца» (парный по твёрдости — мягкости звук). Учебный диалог «Чем твёрдые согласные звуки отличаются от мягких согласных звуков?». Совместная работа: характеристика особенностей гласных, согласных звуков, обоснование своей точки зрения, выслушивание одноклассников.</p>
--	--	---	---

	<p>звучов. Различение гласных и согласных звуков. Определение места ударения. Различение гласных ударных и безударных. Ударный слог. Твёрдость и мягкость согласных звуков как смыслоразлич</p>	<p>Контроль этапов своей работы, оценка процесс а и результата выполнения задания. Комментированное выполнение упражнения по определению количества слогов в слове. Подбор слов с заданным количеством слогов. Дифференцированное задание: подбор слова с заданным ударным гласным звуком. Работа со слогаударными схемами: подбор слов, соответствующих схеме. Объединение слов по количеству слогов в слове и месту ударения. Нахождение и исправление ошибок, допущенных при делении слов на слоги, в определении ударного звука</p>
--	--	---

		<p>ительная функция. Различение твёрдых и мягких согласных звуков. Дифференция парных по твёрдости — мягкости согласных звуков. Дифференция парных по звонкости — глухости звуков (без введения</p>	
--	--	---	--

		<p>терминов «звонкость», «глухость»). Слог как минимальная произносительная единица. Слоγοобразующая функция гласных звуков. Определение количества слогов в слове. Деление слов на слоги (простые однозначные случаи).</p>	
--	--	---	--

4	Графика (изучается параллельно с разделом «Чтение»)	<p>Звук и буква. Буква как знак звука. Различение звука и буквы. Буквы, обозначающие гласные звуки. Буквы, обозначающие согласные звуки. Овладение слоговым принципом русской графики. Буквы</p>	<p>Игровое упражнение «Найди нужную букву» (отрабатывается умение соотносить звуки соответствующему букву). Совместная работа: объяснение функции букв, обозначающих гласные звуки в открытом слоге: буквы гласных как показатель твёрдости — мягкости предшествующих согласных звуков. Упражнение: дифференцировать буквы, обозначающие близкие по акустико-артикуляционным признакам согласные звуки ([с]—[з], [ш]—[ж], [с]—[ш], [з]—[ж], [р]—[л], [ц]—[ч'] и т. д.), и буквы, имеющие оптическое и кинетическое сходство (о—а, и—у, п—т, л—м, х—ж, ш—т, в—д и т. д.). Дифференцированное задание: группировка слов в зависимости от способа обозначения звука [й']. Учебный диалог «Зачем нам нужны буквы ийь?», объ</p>
---	--	---	--

			яснение в ходе диалога функции буквы ъ.
--	--	--	--

		<p>гласных как показатель твёрдости — мягкости согласных звуков. Функции букв, обозначающих гласный звук в открытом слоге: обозначение гласного звука и указание на твёрдость или мягкость</p>	<p>Рассказ учителя об истории русского алфавита, обозначении алфавита для систематизации информации, о важности знания последовательности букв в русском алфавите. Игровое упражнение «Повтори фрагмент алфавита», «Повтори алфавит».</p> <p>Совместное выполнение упражнения «Запиши слово по алфавиту».</p> <p>Нахождение ошибок в порядке написания слов по алфавиту.</p>
--	--	--	--

		<p>предшествую щего согласного. Функции букв е, ё, ю, я. звука в конце слова. Разные способы обозначения буквами звука [й']. Функция букв ь и ъ. Знакомство с русским алфавитом как последовател</p>	
--	--	--	--

		ьностью букв. Мягкий знак как показатель мягкости предшествую щего согласного.	
--	--	--	--

5	Чтение (100 часов)	Формирование навыка слогового чтения (ориентация на букву, обозначающую гласный звук). Плавное слоговое	Работа с пособием «Окошечки»: отработка умения читать слоги с изменением буквы гласного. Упражнение: соотнесение прочитанного слога с картинкой, в названии которой есть этот слог. Упражнение: соотнесение прочитанных слов с картинками на которых изображены соответствующие предметы. Работа в парах: соединение начала и конца предложения из нескольких предложенных вариантов. Игровое упражнение «Заверши предложение», отбатывается умение завершать прочитанные
---	-------------------------------	--	--

		<p>чтение и чтение целыми словами со скоростью, соответствующей индивидуальному темпу. Осознанное чтение слов, словосочетаний, предложений. Чтение с интонациями и паузами в соответствии со знаками</p>	<p>незаконченные предложения с опорой на общий смысл предложения. Подбирать пропущенные в предложении слова, ориентируясь на смысл предложения. Упражнение: соотносить прочитанные предложения с нужным рисунком, который передаёт содержание предложения. Совместная работа: ответы на вопросы по прочитанному тексту, отработка умения находить содержащуюся в тексте информацию. Творческая работа: дорисовывание картинки в соответствии с прочитанным (отрабатывается умение осознавать смысл прочитанного предложения/текста). Совместная работа: чтение предложений и небольших текстов с интонациями и паузами в соответствии с знаками препинания после предварительного обсуждения того, на что нужно обратить внимание при чтении.</p>
--	--	--	---

		<p>препинания. Развитие осознанности и выразительности чтения на материале небольших текстов и стихотворений. Знакомство с орфоэпическим чтением (при переходе к чтению целыми словами).</p>	
--	--	--	--

		Орфографическое чтение (проговаривание) как средство самоконтроля при письме под диктовку и при списывании	
--	--	--	--

6	Письмо (100 часов)	Развитие мелкой моторики пальцев и свободы движения руки. Развитие умения ориентироваться на пространстве	Совместная работа: анализ поэлементного состава букв. Игровое упражнение «Конструктор букв», направленное на составление буквы из элементов в. Моделирование (из пластилина, из проволоки) букв. Игровое упражнение «Назови букву», направленное на различение букв, имеющих оптическое и кинетическое сходство.
---	---------------------------	---	--

		<p>листа в тетради и на пространстве классной доски. Усвоение гигиенических требований, которые необходимо соблюдать во время письма. Анализ начертаний письменных заглавных и строчных букв. Создани</p>	<p>Игровое упражнение «Что случилось с буквой»: анализ деформированных букв, определение недостающих элементов. Практическая работа: контролировать правильность написания буквы, сравнивать свои буквы с предложенным образцом. Упражнение: запись под диктовку слов и предложений, состоящих из трёх-пяти слов с звуками в сильной позиции. Соотнесение одних и тех же слов, написанных печатными и письменными. Упражнение: запись письменными буквами слова /предложения/ короткого текста, написанного печатными буквами. Моделирование в процессе совместного обсуждения алгоритма списывания. Практическая работа: списывание слов/предложений в соответствии с заданным алгоритмом, контролирование этапов своей работы.</p>
--	--	---	--

	<p>е единства звука, зрительного образа обозначения буквы и двигательного образа этой буквы.</p> <p>Овладение начертанием письменных прописных и строчных букв. Письмо букв, буквосочетаний, слогов, слов,</p>	<p>Обсуждение проблемной ситуации «Что делать, если строка заканчивается, а слово не входит?», введение знака переноса, сообщение правила переноса слов (первичное знакомство). Учебный диалог «Почему слова пишутся отдельно друг от друга? Удобно ли читать предложение, записанное без пробелов между словами?».</p>
--	--	---

		<p>предложений с соблюдением гигиенически х норм. Овладе ние разборчивым, письмом. Пон имание функц ии не буквенн ых графическ их средств: пробела межд условами, зна ка переноса. Письмо подди</p>	
--	--	---	--

		ктовкуслови предложений	
--	--	----------------------------	--

		<p>, написание которых не расходится с их произношением. Усвоение приёмов и последовательности правильного списывания текста.</p>	
--	--	---	--

7	Орфография и пунктуация (изучается)	Знакомство с правилами правописания и их применение: раздельно и написание	Совместный анализ текста на наличие в нём слов с буквосочетаниями <i>жи, ши, ча, ща, чу, шу</i> . Упражнение: выписывание из текста слов с буквосочетаниями <i>ча, ща, чу, шу, жи, ши</i> . Упражнение: запись предложения, составленного из набора слов, с правильным оформлением начала
---	--	--	--

	<p>араллельно сразделом «Письмо»)</p>	<p>лов; обозначение гласных послешипящих в сочетании ях жи, ши (в положении под ударением), ча, ща, чу, шу; прописная буква в начале предложения, в именах собственных (именах людей, кличках</p>	<p>и конца предложения, с соблюдением пробелов между словами. Комментированная запись предложений с обязательным объяснением случая употребления главной буквы. Игра «Кто больше»: подбор к заданной букве. Практическая работа: списывание и запись под диктовку с применением изученных правил.</p>
--	--	--	--

		животных);п еренос слов по слогам без стечения согласных;зн акипрепинан ия вконцепредл ожения	
	Резерв – 15 часов		

1 ДОПОЛНИТЕЛЬНЫЙ КЛАСС (165 часов¹) Систематический курс

¹ Последовательность изучения тем и выделенное количество учебных часов на изучение разделов могут быть скорректированы с учётом резервных уроков (32 часа) для обеспечения возможности реализации

№ п/ п	Тема, раздел курса	Программное содержание	Методы и формы организации обучения. Характеристика деятельности обучающихся
Обучение грамоте (235 часов: 165 часов предмета «Русский язык» и 70 часов предмета «Литературное чтение»)			
1	Общие сведения о языке (1 час, далее по роду занятий изучено во всех ра	Язык как основное средство человеческого общения. Осознание условий и ситуаций общения.	Рассказ учителя на тему «Язык — средство общения людей». Учебный диалог «Можно ли общаться без помощи языка?». Коллективное формулирование вывода о языке как основном средстве человеческого общения. Работа с рисунками и текстом как основа анализа особенностей ситуаций устного и письменного общения. Творческое задание: придумать ситуацию, когда

дифференциации процесса обучения и расширения содержания с учётом образовательных потребностей и интересов обучающихся.

	делах курса)		необходимо воспользоваться письменной речью.
--	-------------------------	--	--

	<p>Чтение (100 часов)</p>	<p>Повторение пройденного в 1 дополнительном классе. Плавное слоговое чтение и чтение целыми словами со скоростью, соответствующей индивидуальным умениям. Осознанное чтение слов, словосочетаний, предложений. Чтение синтонац</p>	<p>Совместная работа: чтение предложений и небольших текстов с интонациями и паузами в соответствии со знаками препинания после предварительного обсуждения того, на что нужно обратить внимание при чтении. Рассказ учителя о важности двух видов чтения: орфографического и орфоэпического, о целях этих двух видов чтения. Практическая работа: овладение орфоэпическим чтением. Тренировка в выразительном чтении.</p>
--	----------------------------------	---	---

	<p>иямии паузамивсоотве тствии сознакамипрепи нания. Развитиеосозна нности выразительност ичтения наматериаленеб ольших тексто стихотворений. Знакомство с орфоэпическим чтением (припереходе к чтениюцелыми</p>	
--	--	--

		словами).	
--	--	-----------	--

		Орфографическое чтение(проговаривание) как средство самоконтроля при письме под диктовку и при списывании	
--	--	---	--

	<p>Письмо (100 часов)</p>	<p>Повторение пройденного в 1 классе. Развитие мелкой моторики пальцев и свободы движения руки. Развитие умения ориентироваться</p>	<p>Беседа «Что мы знаем о звуках русского языка», в ходе которой актуализируются знания, приобретённые в период обучения грамоте. Практическая работа: контролировать правильность написания буквы, сравнивать свои буквы с предложенным образцом. Упражнение: запись под диктовку слов и предложений, состоящих из трёх-пяти слов со звуками в сильной позиции. Работа в</p>
--	----------------------------------	---	---

		<p>а пространстве листа в тетради и на пространстве классной доски. Усвоение гигиенических требований, которые необходимо соблюдать во время письма. Анализ начертаний письменных заглавных и строчных</p>	<p>парах: соотнесение одних и тех же слов, написанных печатными и письменными. Упражнение: запись письменными буквами слова/предложения/короткого текста, написанного печатными буквами. Моделирование в процессе совместного обсуждения алгоритма записывания. Практическая работа: записывание слов/предложений в соответствии с заданным алгоритмом, контролирование этапов своей работы. Обсуждение проблемной ситуации «Что делать, если строка заканчивается, а слово не входит?», введен знак переноса, сообщение правила переноса слов (первичное знакомство). Учебный диалог «Почему слова пишутся отдельно друг от друга? Удобно ли читать предложение, записанное без пробелов между словами?».</p>
--	--	--	--

		<p>букв.Создание единства звука,зритель ного образаобзнач ающейегобукв ыи двигательного образаэтойбук вы. Овладение начертанием письменных прописныхист рочныхбукв.П исьмобукв, буквосочетани й,слогов, слов, предложений</p>	
--	--	---	--

		c	
--	--	---	--

		<p>соблюдением гигиенических норм. Овладевает разборчивым, аккуратным письмом. Понимание функции и буквенных графических средств: пробела между словами, знака переноса. Письмо под диктовку слов и предложений, написание которых не</p>	
--	--	---	--

		расходится с их произношением. Усвоение приёмов и последовательности правильного списывания текста.	
--	--	--	--

	Фонетика (4 часа)	<p>Звуки речи. Гласные и согласные звуки, их различение. Ударение в слове. Гласные ударные и безударные. Твёрдые</p>	<p>Игровое упражнение «Назови звук»: ведущий даёт мяч и просит привести пример звука (гласного звука; твёрдого согласного; мягкого согласного; звонкого согласного; глухого согласного). Игровое упражнение «Придумай слово с заданным звуком». Дифференцированное задание: установление оснований для сравнения звуков.</p>
--	--------------------------	--	--

		<p>рдые и мягкие согласные звуки, их различение. Звонкие и глухие согласные звуки, их различение. С огласный звук [й'] и гласный звук [и]. Шипящие [ж], [ш], [ч'], [щ']. Слог . Определение количества слогов в слове. Ударный</p>	<p>Упражнение: характеризовать (устно) звуки по заданным признакам. Учебный диалог «Объясняем особенности гласных и согласных звуков». Игра «Отгадай звук» (определение звука по его характеристике). Упражнение: соотнесение звука (выбирая из ряда предложенных) и его качественной характеристики. Группировка звуков по заданному основанию. Комментированное выполнение задания: оценивание правильности предложенной характеристики звука, нахождение допущенных при характеристике ошибок. Дидактическая игра «Детективы», в ходе игры нужно в ряду предложенных слов находить слова с заданными характеристиками звукового состава.</p>
--	--	--	--

		слог. Деление слов на слоги (простые случаи, без стечения согласных).	
--	--	---	--

4	Графика (изучается параллельно с разделом «Чтение»)	Повторение пройденного в 1 дополнительно м классе. Звуки буква. Буква как знак звука. Различение звука и буквы. Буквы, обозначающие	Игровое упражнение «Найди нужную букву» (отрабатывается умение соотносить звуки соответствующую букву). Совместная работа: объяснение функции букв, обозначающих гласные звуки в открытом слоге: буквы гласных как показатель твёрдости/мягкости предшествующих согласных звуков. Упражнение: дифференцировать буквы, обозначающие близкие по акустико-артикуляционным признакам согласные звуки ([с]—[з], [ш]—[ж], [с]—[ш], [з]—[ж], [р]—[л], [ц]—
---	--	--	--

	<p>ласные звуки. Буквы, обозначающие согласные звуки. Овладение слоговым принципом русской графики. Буквы гласных как показатель твердости – мягкости согласных звуков. Функции букв, обозначающих гласный звук в открытом слоге:</p>	<p>[ч'] и т. д.), и буквы, имеющие оптическое и кинетическое сходство (о — а, и — у, л — т, л — м, х — ж, ш — т, в — д и т. д.). Дифференцированное задание: группировка слов в зависимости от способа обозначения звука [й’]. Учебный диалог «Зачем нам нужны буквы ь и и?», объяснение входе диалога функции букв ь и и. Рассказ учителя об истории русского алфавита, о значении алфавита для систематизации информации, о важности знания последовательности букв в русском алфавите. Совместное выполнение упражнения «Запиши слово по алфавиту». Нахождение ошибок в порядке чтения слов по алфавиту.</p>
--	---	---

		обозначениеглас	
--	--	-----------------	--

		<p>ногозвук указание на твердость или мягкость предшествующего согласного. Функции букв <i>е, ё, ю, я</i>. Звук в конце слова. Разные способы обозначения буквами звука [й']. Функция букв <i>ь</i> и <i>ъ</i>. Знакомство с русским алфавитом как последовательность букв. Мягкий знак как</p>	
--	--	--	--

		показатель мягкости предшествующего согласного.	
--	--	---	--

	<p>Графика(4 часа)</p>	<p>Звук и буква. Различение звуков и букв. Обозначение на письме твёрдости согласных звуков буква-миа,о,у,ы,э; слова с буквой э. Обозначение на письме мягкости согласных звуков</p>	<p>Моделировать звуко-буквенный состав слов. Упражнение: подбор 1 — 2 слов к предложенной звуко-буквенной модели. Учебный диалог «Сравниваем звуковую и буквенный состав слов», в ходе диалога формулируются выводы о возможных соотношениях звуковой и буквенного состава слов. Работа с таблицей: заполнение таблицы примерами слов с разным соотношением количества звуков и букв для каждой из трёх колонок: количество звуков равно количеству букв, количество звуков меньше количества букв, количество звуков больше количества букв. Упражнение: определение количества слогов</p>
--	-------------------------------	--	---

		<p>буквами е, ё, ю, я, и. Функции букв е, ё, ю, я. Мягкий знак как показатель мягкости предшествующего согласного звука в конце слова. Установление соотношения звукового и буквенного состава слова в словах типа <i>стол, конь</i>. Использова</p>	<p>в слове, объяснение основания для деления слов на слоги. Работа в парах: нахождение в тексте слов с заданными характеристиками звукового и слогового состава слова. Беседа о функциях ь (разделительный и показатель мягкости предшествующего согласного). Практическая работа: нахождение в тексте слов по заданным основаниям (ь обозначает мягкость предшествующего согласного). Игровое упражнение «Кто лучше расскажет слово», в ходе выполнения упражнения отрабатывается умение строить устное речевое высказывание об обозначении звуков буквами; о звуковом и буквенном составе слова. Совместное выполнение упражнения «Запиши слова по алфавиту».</p>
--	--	--	---

		<p>ние небуквенных графических сре дств: пробела между словами, з нака переноса. Русский алфавит: правил ьное название букв, знание их последовательн ости. Использо вание алфавита для упорядочения сп исков.</p>	
--	--	--	--

	Орфоэпия(изучается)	Произношение звуков и сочетаний	Наблюдение за местом ударения и произношением слов, отрабатываемых в учебнике.
--	----------------------------	---------------------------------	--

	яво всехразделах курса)	звуков, ударение в словах в соответствии с нормами современного русского литературного языка (на ограниченном перечне слов, отрабатываемом в учебнике).	Дидактическая игра «Подбери рифму» (предлагаются слова, к которым нужно подобрать рифмы). Дидактическое упражнение: подобрать предложения с отрабатываемым словом из орфоэпического словарика. Практическая работа: поставить ударение в словах из орфоэпического перечня, а потом правильно их произнести.
--	--------------------------------	---	---

	Лекси каи морфо логия(Словокакеди ницаязыка(оз накомление). Слово как названиепред	Учебный диалог «На какие вопросы могут отвечать слова?». Наблюдение за словами, отвечающими на вопросы «кто?», «что?». Совместное выполнение группировки слов
--	---	--	---

	<p>12 часов)</p>	<p>мета, признака пред мета, действия пред мета (ознакомление). Выявление слов, значение которых требует уточнения.</p>	<p>по заданному признаку: отвечают на вопрос «что?»/отвечают на вопрос «кто?».</p> <p>Наблюдение за словами, отвечающими на вопросы «какой?», «какая?», «какое?», «какие?».</p> <p>Комментированное выполнение задания: нахождение в тексте слов по заданным основаниям, например поиск слов, отвечающих на вопрос «какая?».</p> <p>Наблюдение за словами, отвечающими на вопросы «что сделать?», «что сделать?».</p> <p>Отработка умения задавать к приведённому слову вопросы «что сделать?», «что сделать?».</p> <p>Работа в группах: нахождение в тексте слов по заданному основанию, например, слов, отвечающих на вопрос «что делает?».</p>
--	-------------------------	---	---

	Синтаксис(5 часов)	Предложение как единица языка(ознакомл	Работа со схемой предложения: умение читать схему предложения, преобразовывать информацию, полученную из схемы:
--	---------------------------	--	---

		<p>ение).Слово, предложение(наблюдениена сходством и различием). Установление связи словв предложении припомощи смысловыхво просов.Восстановление деформированныхпредложений.Составление предложений изнабораформ</p>	<p>составлять предложения, соответствующие схеме, с учётом знаков препинания в конце схемы. Совместная работа: составление предложения из набора слов. Работа в группах: восстановление предложения в процессе выбора нужной формы слова, данного в скобках. Работа с сюжетными картинками и небольшим текстом: выбор фрагментов текста, которые могут быть подписями под каждой из картинок. Практическая работа: деление деформированного текста на предложения, корректировка оформления предложений, списывание с учётом правильного оформления предложений.</p>
--	--	---	--

		СЛОВ.	
--	--	-------	--

	<p>Орфография и пунктуация (14часов)</p>	<p>Ознакомление с правилами правописания и их применения:</p> <ul style="list-style-type: none"> • раздельное написание слов в предложении; • прописная буква в начале предложения и в именах собственных: 	<p>Наблюдение за словами, сходными по звучанию, но различными по написанию, установление причин возможной ошибки при записи этих слов.</p> <p>Комментированное выполнение задания: выявление места в слове, где можно допустить ошибку.</p> <p>Беседа, актуализирующая последовательность действий при списывании.</p> <p>Орфографический тренинг правильности и аккуратности списывания.</p> <p>Наблюдение за написанием в предложенных текстах собственных и существительных, формулирование выводов, соотнесение сделанных выводов с формулировкой правила в учебнике.</p> <p>Упражнение: запись предложений, включающих собственные имена существительные. Творческое задание: придумать небольшой</p>
--	---	--	--

		<p>, кличках животных;</p> <ul style="list-style-type: none"> • перенос слов (без учёта морфемного членения слова); • гласные после шипящих в сочетаниях ж и, жи (в положении под ударением), ча, ща, чу, шу; сочетания чк, чн; • слова с непроверяе 	<p>рассказ, включив в него определённое количество собственных имён существительных.</p> <p>Практическая работа: использовать правило правописания собственных имён при решении практических задач (выбор написания, например: <i>Орёл— орёл, Снежинка— снежинка, Пушок— пушок</i> и т. д.).</p> <p>Упражнение: выбор необходимого знака препинания в конце предложения.</p> <p>Наблюдение языковым материалом, связанное с переносом слов, формулирование на основе наблюдения правила переноса слов. Упражнение: запись слов с делением для переноса. Дифференцированное задание: поиск в тексте слов, которые нельзя переносить.</p> <p>Орфографический тренинг: отработка правописания сочетаний жи, жи, ча, ща, чу, шу, осуществление</p>
--	--	--	---

		МЫМИ	
--	--	------	--

		<p>гласными и согласными (перечень слов в орфографическом слове учебника)</p> <p>;</p> <p>□ знаки препинания в конце предложения: точка, вопросительный и восклицательный знак и.</p> <p>Усвоение</p>	<p>самоконтроля при использовании правил. Наблюдение за написанием слов с сочетаниями чк, чн, формулирование правила по результатам наблюдения, соотнесение вывода с текстом учебника. Орфографический тренинг: написание слов с сочетаниями чк, чн.</p>
--	--	---	--

		алгоритмаспис	
--	--	---------------	--

		ывания текста.	
--	--	----------------	--

	<p>Разв тиере чи (10час ов)</p>	<p>Речь как основная форма общени я между людьми.Текс т как единица ре чи(ознакомле ние). Осознание ситуации общения:с какой целью, с кем игде происход ит общение.С итуации устного</p>	<p>Работа с рисунками, на которых изображены разн ые ситуации общения(приветствие, прощание, и звинение, благодарность, обращение с просьбой) ,устное обсуждение этих ситуаций, выбор соответствующих каждой ситу ации слов речевого этикета. Учебный диалог, в ходе которого обсуждаются ситуации общения, в которых выражается прос ьба, обосновывается выбор слов речевого этикета, соответствующих ситуации выражения просьбы. Моделирование речевой ситуации вежливого от каз и использование опорных слов. Разыгрывание сценок, отражающих ситуации вы ражения просьбы, извинения, вежливого отказа а. Моделирование речевой ситуации, содержащей</p>
--	--	--	--

	<p>общения (чтение диалогов поролям, просмотр видео-материалов, прослушивание аудиозаписи). Овладение нормами речевого этикета в ситуациях учебного и бытового общения (приветствие, прощание, извинение, благодарность</p>	<p>извинение, анализ данной ситуации, выбор адекватных средств выражения извинения. Комментированное выполнение задания: выбор из предложенного набора этикетных слов, соответствующих заданным ситуациям общения. Творческое задание: придумать ситуации общения, в которых могут быть употреблены предложенные этикетные слова. Работа в группах: оценивание дидактического текста с точки зрения наличия/отсутствия необходимых элементов речевого этикета в описанных в тексте ситуациях общения.</p>
--	--	--

		, обращение спросьбой). Составление небольших рассказов на основе наблюдения.	
Резерв – 15 часов			

2 КЛАСС (170 часов)

№ п/ п	Тема, раздел курса	Программное содержание	Методы и формы организации обучения. Характеристика деятельности обучающихся
-----------------------	-------------------------------	-----------------------------------	---

1	Общие сведения о языке (1 час², далее продолжается изучение во всех разделах курса)	Язык как основное средство человеческого общения и явления национальной культуры. Многообразие	Рассказ учителя на тему «Язык — средство общения людей и явление культуры». Учебный диалог «Как язык помогает понять историю и культуру народа?». Коллективное формулирование вывода о языке как основном средстве человеческого общения и явления национальной культуры. Коллективное формулирование суждения
---	---	--	--

² Последовательность изучения тем и выделенное количество учебных часов на изучение разделов могут быть скорректированы с учётом резервных уроков (32 часа) для обеспечения возможности реализации дифференциации процесса обучения и расширения содержания с учётом образовательных потребностей и интересов обучающихся.

		<p>языкового пространства России и мира (первоначальное представление). Знакомство с различными методами познания языка: наблюдение, анализ.</p>	<p>красоте и богатству русского языка. Обсуждение сведений о многообразии языков в Российской Федерации. Коллективное формулирование вывода о многообразии языкового пространства России. Диалогом, как мы изучаем язык. Формулирование коллективного вывода: наблюдение и анализ — методы изучения языка.</p>
--	--	--	--

2	Фонетика и графика (6 часов)	Повторение изученного в 1 классе: смысловая функция звука	Работа со схемой «Звуки русского языка», характеристика звуков речи с опорой на схему. Дидактическая игра «Определи звук по его характеристике». Практическая работа, в ходе которой необходимо дать
---	-------------------------------------	---	--

		<p>в; различение звуков и букв; различение ударных и безударных гласных звуков, согласный звук [й'] и гласный звук [и], твёрдых и мягких согласных звуков, звонких и глухих согласных звуков; шипящие согласные звук и [ж], [ш], [ч'],</p>	<p>характеристику нескольким звукам (гласные ударные/ безударные; согласные твёрдые/мягкие, звонкие/глухие). Упражнение «Приведи пример звука» (необходимо приводить примеры гласных звуков, твёрдых/мягких, звонких/глухих согласных; парных и непарных по твёрдости — мягкости согласных звуков; парных и непарных по звонкости — глухости согласных звуков). Дифференцированное задание: классифицировать звуки русского языка по значимым основаниям. Работа в парах: соотнесение звука (выбирая из ряда предложенных) и его качественной характеристики. Комментированное выполнение задания: группировка звуков по заданному</p>
--	--	--	--

		<p>[щ’]; обозначение на письме твёрдых и мягких согласных звуков, функции букв <i>е, ё, ю, я</i>. Парные и непарные твёрдые — мягкие огласные звуки.</p> <p>Парные и непарные позвонки</p>	<p>основанию.</p> <p>Работа с рисунками (и́рис — ири́с, за́мок — замо́к, а́тлас — атла́с): наблюдение за смысловозначительной функцией ударения.</p> <p>Обсуждение различия в значении слов.</p> <p>Составление личного словаря со словами, имеющими переносное значение.</p> <p>Самостоятельная работа: группировка слов по заданному основанию (ударение на первом, втором или третьем слоге). Наблюдение за языковым материалом с целью определения функций ь: показатель мягкости предшествующего согласного в конце и в середине слова или разделительный.</p> <p>Практическая работа: характеристика функций ь (разделительный и показатель мягкости</p>
--	--	--	--

			предшествующего согласного)
--	--	--	-----------------------------

		<p>— глухостисогласные звуки. Качественная характеристика звука: гласный — согласный; ударный — безударный; сгласный твёрдый — мягкий, парный — не-парный; звонкий —</p>	<p>в предложенных словах. Работа с записями на доске: обобщение способов обозначения на письме мягкости согласных звуков. Практическое задание: закрепление на письме способов обозначения мягкости согласных звуков. Учебный диалог о способах обозначения звука [й’]. Работа с таблицей: определение способа обозначения звука [й’] в приведённых словах, запись в нужную ячейку таблицы. Наблюдение за языковым материалом: объяснение различий в звуко-буквенном составе слов с буквами е, ё, ю, я (в начале слова и после гласных). Заполнение таблицы: группировка слов с разным соотношением количества</p>
--	--	--	--

		<p>глухой, парный — непарный.</p> <p>Функции ь: показатель мягкости предшествующего согласного в конце и в середине слова; разделительный.</p> <p>Использование на письме разделительных ь и и.</p> <p>Установление соотношения звукового и</p>	<p>звуков и букв (количество звуков равно количеству букв, количество звуков меньше количества букв, количество звуков больше количества букв). Учебный диалог, в ходе которого актуализируется способ определения количества слогов в слове.</p> <p>Выполнение задания на систематизацию информации (записывать слова в алфавитном порядке). Работа в группах: выполнение практической задачи по поиску предложенного набора слов в толковом словаре (отрабатывается в том числе умение использовать знание алфавита для ориентации в словаре).</p> <p>Комментированное выполнение задания «Правильно ли слова расположили по алфавиту» (отрабатывается умение</p>
--	--	--	---

		буквенного сос	
--	--	----------------	--

		<p>тава в словах буквами е, ё, ю, я (в начале слова и после гласных). Деление слов на слоги (в том числе при отсутствии согласных). Использование знания алфавита при работе с словарями. Использование небуквенных графических</p>	<p>оценивать правильность выполнения заданий).</p>
--	--	--	--

		средств: пробела между словами, знака переноса, абзаца (красной строки), пунктуационных знаков (в пределах изученного).	
--	--	---	--

3	Орфоэпия(изучается во всех разделах курса)	Произношение звуков и сочетаний звуков, ударения в словах в соответствии	Наблюдение за местом ударения и произношением слов, отрабатываемых в учебнике. Дидактическая игра «Подбери рифму» (предлагаются слова из орфоэпического словарика, к ним нужно подбирать
---	---	--	---

		<p>снормами современного русского литературного языка(на ограниченном перечне слов, о трабатываемом в учебнике). Использование отработанного перечня слов (орфоэпического словаря учебника) для решения</p>	<p>рифмы из предложенного списка). Дидактическое упражнение: составить предложения с отрабатываемым словом из орфоэпического словарика. Практическая работа: поставить ударение в словах из орфоэпического перечня, а потом правильно их произнести. Творческая работа: составить предложения по схеме из слов из отрабатываемого в данном учебном году орфоэпического перечня.</p>
--	--	---	---

		практических задач.	
--	--	------------------------	--

4	Лексика(10 часов)	<p>Понимание слова как единства звучания и значения. Лексическое значение слова (общее представление).</p> <p>Выявление слов, значение которых требует уточнения.</p> <p>Определение значения слова по тексту или уточнение</p>	<p>Работа с рисунками: объяснять значение слов опорой на рисунок и систему вопросов.</p> <p>Дидактическая игра «Угадай, какое это слово» (в ходе игры нужно узнавать слова по их лексическим значениям).</p> <p>Работа в группах: наблюдение за значением слов в тексте, установление значения слов опорой на текст.</p> <p>Работа с записями на доске: нахождение ошибок в объяснении лексического значения слов.</p> <p>Практическая работа: выписать из толкового словаря значения пяти слов, которые раньше не знал(а).</p> <p>Практическая работа: записать в личный словарь новые слова и их лексические</p>
---	-------------------	---	--

		<p>начения помощью толкового словаря.</p>	<p>значения, подобрать нужные картинки. Творческое задание: разгадать кроссворд, часть слов объяснить с помощью рисунков, часть слов — с помощью лексического значения слова. Практическая работа: с опорой на толковый словарь учебника определить, лексические значения каких слов записаны.</p>
--	--	---	--

		<p>Однозначные и многозначные слова (простые случаи, наблюдение)</p>	<p>Работа с рисунками, на которых изображены разные значения слов, например, слов <i>корень, иглолки, кисть</i>: сопорой нарисунки объяснить значения многозначных слов.</p> <p>Учебный диалог, в ходе которого высказываются предположения о причинах появления нескольких значений одного слова. Практическая работа: записать в личный словарик новые слова и их лексические</p>
--	--	--	---

			<p>значения, подобрать нужные картинки. Практическая работа: составление предложений с использованием многозначных слов. Самостоятельная работа: поиск в толковом словаре учебника многозначных слов, выписывание словарной статьи в тетрадь. Практическая работа: записать в личный словарь новые слова и их лексические значения, подобрать нужные картинки. Творческая работа: подобрать примеры предложений к каждому из значений многозначного слова из текста, предложенного учителем.</p>
--	--	--	--

		<p>Наблюдение за использованием синонимов, антонимов в речи.</p>	<p>Наблюдение за сходством и различием значений синонимов с опорой на лексическое значение и на предложения, в которых они употреблены. Учебный диалог, в ходе которого сравниваются</p>
--	--	--	--

			<p>ются слова синонимического ряда и выявляют различия между словами.</p> <p>Упражнение, направленное на отработку умения выбирать из пары синонимов тот, который более уместен в заданном предложении, скомментирован выбором.</p> <p>Поиск в тексте синонимов.</p> <p>Дифференцированная работа: реконструкция текста, связанная с выбором из ряда синонимов наиболее подходящего для заполнения пропусков в предложениях текста.</p> <p>Работа с рисунками: развитие умения понимать информацию, представленную в виде рисунка, и соотносить её с приведёнными словами — антонимами. Наблюдение за словами,</p>
--	--	--	--

			имеющими противоположное значение (антонимам
--	--	--	---

			<p>и). Анализ лексического значения слов — антонимов.</p> <p>Дидактическая игра «Назови слово, противоположное по значению».</p> <p>Подбор антонимов к предложенным словам.</p> <p>Практическая работа: поиск в текстах антонимов.</p> <p>Практическая работа: записать в личный словарь новые слова и их лексические значения, подобрать нужные картинки. Работа в группах: анализ уместности использования слов в предложениях, находить случаи неудачного выбора слова.</p>
--	--	--	--

5	Состав слова (морфемика) (14 часов)	Корень как обязательная часть слова. Однокоренные (родственные)	Наблюдение языковым материалом и рисунками: сопоставление значений нескольких родственных слов с опорой на собственный речевой опыт и рисунки, высказывание предположений о
---	--	--	---

		<p>слова.Признак иоднокоренных(родственных)слов.</p> <p>Различение однокоренных слов и синонимов, однокоренных слов и слов с омонимичным и корнями.</p> <p>Выделение в словах корня (простые случаи).</p>	<p>сходстве и различии в значениях слов,выявление слова, с помощью которого можно объяснитьзначениевсехродственныхслов</p> <p>.</p> <p>Объяснениеучителемприёмаразвёрнутого толкованиясловакакспособаопределениясвязизначенийродственныхслов.Работаспонятиями«корень», «однокоренные слова»:анализпредложенныхвучебникео пределений.</p> <p>Совместноесоставлениеалгоритмавыделениякорня.Использованиесоставленногоалгоритмаприрешениипрактическихзадачповыделениюкорня.</p> <p>Самостоятельнаяработа:находитьсредипредложенногонаборасловсловазаданнымкорнем.</p> <p>Самостоятельная работа:</p>
--	--	---	---

			<p>подбор родственных слов.</p> <p>Наблюдение языковым материалом и рисунками: сопоставление значений нескольких родственных слов с опорой на собственный речевой опыт и рисунки, высказывание предположений о сходстве и различии в значениях слов, выявление слова, с помощью которого можно объяснить значение всех родственных слов.</p> <p>Объяснение учителем приёмов развёрнутого толкования слова как способа определения значения родственных слов. Работа с понятиями «корень», «однокоренные слова»: анализ предложенных в учебнике определений.</p> <p>Совместное составление алгоритма выделения корня. Использование составленного</p>
--	--	--	--

			<p>горитма при решении практических задач по выделению корня.</p> <p>Самостоятельная работа: находить среди предложенного набора слов слова заданным орфограммом.</p> <p>Самостоятельная работа: подбор родственных слов.</p>
--	--	--	---

		<p>Окончание как изменяемая часть слова. Изменение формы слова с помощью окончания.</p> <p>Различение изменяемых и неизменяемых слов.</p>	<p>Наблюдение за изменением формы слова.</p> <p>Работа с текстом, в котором встречаются формы одного и того же слова: поиск форм слова, сравнение форм слова, выявление той части, которой различаются формы слова (изменяемой части слова).</p> <p>Работа с понятием «окончание»: анализ предложенного в учебнике определения.</p> <p>Учебный диалог «Как различать разные</p>
--	--	---	---

			<p>слова и формы одного и того же слова?». Практическая работа: изменение слова по предложенному в учебнике образцу, нахождение и выделение в формах одного и того же слова окончания. Работа в группе: выполнение задания «Помоги сверстнику из другой страны, начавшему учить русский язык, исправить ошибки» (ошибки связаны с тем, что слова стоят в начальной форме).</p>
--	--	--	--

		<p>Суффикс как часть слова(наблюдение).</p> <p>Приставка как часть слова (наблюдение).</p>	<p>Работа с записями на доске:</p> <p>сопоставление однокоренных слов и выявление различий между ними в значении и в буквенной записи (среди родственных слов есть несколько слов с суффиксами, например, это может быть ряд <i>гора, горка, горочка, горный, гористый</i>).</p> <p>Наблюдение за образованием слов с</p>
--	--	--	---

			<p>помощью суффиксов, выделение суффиксов, с помощью которых образованы слова, высказывание предположений о значении суффиксов. Работа в группах: поиск среди предложенного набора слов одинаковых суффиксами.</p> <p>Дифференцированное задание: наблюдение за образованием слов с помощью приставок, выделение приставок, с помощью которых образованы слова, высказывание предположений о значении приставок.</p> <p>Работа с таблицей: подбор примеров слов с указанными в таблице суффиксами и приставками.</p>
--	--	--	--

6	Морфология(19 часов)	Имя существительное(ознак	Наблюдение за предложенным набором слов: что обозначают, на какой вопрос
---	-----------------------------	---------------------------	--

		<p>мление): общезначение , вопросы («кто? »), «что?»), употре бление в речи.</p>	<p>отвечают, формулирование вывода, введение понятия «имя существительное». Самостоятельная работа: разделение имён существительных надве группы в зависимости от того, на какой вопрос отвечают: «что?» или «кто?». Наблюдение за лексическим значением имён существительных. Упражнение: находить в тексте слова по задан ным основаниям (например, слова, называ ющие явления природы, черты характера и т. д.). Дифференцированное задание: выявить и общее признака группы слов. Практическая работа: различение (по зна чению и вопросам) одушевлённых и неоду шевлённых имён существительных. Работа в группах: группировка имён</p>
--	--	--	---

			существительных по заданным основаниям.
--	--	--	---

		<p>Глагол (ознакомление): общее значение, вопросы («что делать?», «что сделать?» и др.), употребление в речи.</p>	<p>Наблюдение за предложенным набором слов: что обозначают, на какой вопрос отвечают, формулирование вывода, введение понятия «глагол». Упражнение: разделение глаголов на две группы в зависимости от того, на какой вопрос отвечают: «что делать?» или «что сделать?».</p> <p>Наблюдение за лексическим значением глаголов. Дифференцированное задание: группировка глаголов в зависимости от того, называют они движение или чувства. Практическая работа: выписать из абзаца только глаголы.</p> <p>Самостоятельная работа: нахождение в тексте глаголов.</p>
--	--	---	---

		<p>Имя прилагательное (ознакомление): общее значение, вопросы («какой?», «какая?», «какое?», «какие?»), употребление в речи.</p>	<p>Наблюдение за предложенным набором слов: что обозначают, на какой вопрос отвечают, формулирование вывода, введение понятия «имя прилагательное».</p> <p>Работа в парах: разделение имён прилагательных на три группы в зависимости от того, на какой вопрос отвечают: «какой?», «какое?», «какая?».</p> <p>Наблюдение за лексическим значением имён прилагательных. Дифференцированное задание: выявление общего признака групп имён прилагательных.</p> <p>Практическая работа: выписывание из текста имён прилагательных.</p>
--	--	--	--

		Предлог. Отличие предлогов от	Учебный диалог «Чем похожи и чем различаются предлоги и приставки?».
		приставок. Наиболее распространённые предлоги: <i>в, на, из, без, над, до, у, о, об</i> и др.	Совместное составление алгоритма различения приставки и предлогов. Списывание предложений с раскрытием скобок на основе применения алгоритма различения предлогов и приставок. Творческая работа: составление предложений, в которых есть одна или две звукоподражательные приставки.

7	Синтаксис(8час ов)	<p>Порядок слов в предложении; связь слов в предложении(повторение). Предложение как единица языка. Предложение и слово. Отличия предлож</p>	<p>Обсуждение проблемного вопроса «Чем различаются предложение и „непредложение“?».</p> <p>Наблюдение за связью слов в предложении. Упражнение: запись предложений с употреблением слов в предложениях в нужной форме (сопорой на обшвенный речевой опыт).</p> <p>Самостоятельная работа: составление предложений из набора</p>
---	-------------------------------	--	---

		ения от слова. Наблюдение за выделением вустной речи одного изслов предложения (логическоеу дарение).	слов.
--	--	---	-------

		<p>Виды предложений по цели высказывания: повествовательные, вопросительные, побудительные</p>	<p>Работа с рисунками и подписями к рисункам (предложения различаются по цели высказывания, например: «Снег идёт. Снег идёт? Снег, иди!»): сравнение ситуаций, изображённых на рисунке, формулирование вывода о целях, с которыми произносятся предложения. Учебный диалог «Как соотносятся знаки при</p>
--	--	--	---

		<p>епредложения. Виды предложений поэмоциональной окраске(по интонации): восклицательные и невосклицательные предложения.</p>	<p>пинания в конце предложения с целевой установкой предложения?».</p> <p>Составление таблицы «Виды предложений по цели высказывания», подбор примеров.</p> <p>Работа с рисунками и подписями к рисункам (предложения различаются по эмоциональной окраске, например: «Ландыши расцвели. Ландыши расцвели!»): сравнение ситуаций, изображённых на рисунках, наблюдение за интонационным оформлением предложений.</p> <p>Работа в парах: сопоставление предложений, различающихся по эмоциональной окраске, произношение предложений с соответствующей интонацией.</p> <p>Практическая работа: выбор из текста предложений по заданным признакам.</p>
--	--	---	--

8	Орфография и пунктуация (50 часов)	Повторение правил правописания, изученных в 1 классе: прописная буква в начале предложения в именах собственных (именах, фамилиях людей, кличках животных); знаки препинания в конце предложения; перенос слов	<p>Учебный диалог «Как использовать алгоритм порядка действий при списывании?».</p> <p>Комментированное письмо: объяснение различия в звукобуквенном составе записываемых слов.</p> <p>Упражнения на закрепление правила написания сочетаний <i>жи, ши, ча, ща, чу, щу; чк, чн</i>. Осуществление самоконтроля использования правила.</p> <p>Наблюдение за языковым материалом: формулирование на основе анализа предложенного материала ответа на вопрос, связанный с правилом переноса слов, уточнение правила переноса слов (буквы <i>й, ь, ъ</i>). Работа с таблицей (в одном столбце слова разделены по слогам, в другом столбце эти же слова разделены для</p>
---	---	--	--

		сострокинастр	
--	--	---------------	--

		<p>оку(безучётам орфемного членения слова); гласные послешипящих в сочетаниях жи, ши (в положении подударением), ча, ща, чу, щу; сочетания чк, чн. Формирование орфографической</p>	<p>пере-носа): сопоставление различия деления слов на слог и для переноса, объяснение разницы. Практическая работа: запись слов с делением для переноса, осуществление самоконтроля при делении слов для переноса. Дифференцированное задание: нахождение слов по заданному основанию (слова, которые нельзя перенести). Работа в парах: объяснять допущенные ошибки в делении слов для переноса. Самоконтроль: проверка своих письменных работ подруги и предметам с целью исправления возможных ошибок на применение правила переноса слов. Практическая работа: запись предложений с использованием правил написания собст</p>
--	--	--	---

		зоркости: осоз наниместаво	
--	--	-------------------------------	--

		<p>возможен возникновение орфографической ошибки. Понятие орфограммы. Использование различных способов решения орфографической задачи в зависимости от места орфограммы в слове. Использование орфографии</p>	<p>венных имён существительных. Самостоятельная работа: ответы на вопросы, в которых обязательно нужно будет применить правило написания собственных имён существительных. Самостоятельная работа: списать текст и выделить в нем собственные имена существительные. Наблюдение за языковым материалом (словосбезударными гласными в корне слов или словоспарными по звонкости — глухости согласными на конце слова): знакомство с понятием «орфограмма». Обсуждение особенностей обозначения буквами проверяемых безударных гласных в корне слова в процессе сравнения написания ударных и безударных гласных в однокоренных словах. Учебный</p>
--	--	---	---

		чешского слова	диалог «Как планировать»
--	--	----------------	--------------------------

		<p>ря учебника для определе ния (уточнения) написания лова. Контроль и самоконтр оль при проверк е собственны хи предложен ных текстов . Ознакомлени</p>	<p>порядок действий при выявлении места возможной орфограф ической ошибки». Совместная разработка алгоритма применения орфограммы «Проверяемые безударные гласные в корне слова». Упражнение: нахождение и фикса ция орфограммы «Проверяемые безударные гласные в корне слова». Самостоятельная работа: выявление в ряду родственных слов нескольких проверочных слов. Дифференцированное задание: нахождение ошибок в подборе проверочных слов к словам сорфо граммой «Проверяемые безударные гласны е в корне слова». Комментированное письмо: отработка применения изученного правила</p>
--	--	---	--

		<p>е с правилами правописани я и ихприменен ие:</p> <ul style="list-style-type: none"> • разделе лительн ыймягк ийзнак; □ сочетанияч т,щн,нч; • проверяе мые безударные гласные в корнеслова; • парные звонкие и 	<p>обозначения безударных гласных в корне слова. Орфографический тренинг: подбор проверочных слов к словам с орфограммой «Проверяемые безударные гласные в корне слова», запись парами проверочного и проверяемого слов.</p> <p>Работа в группах: отработка умений обнаруживать в тексте ошибки в словах с орфограммой «Проверяемые безударные гласные в корне слова», объяснять способ проверки безударных гласных в корне слова, исправлять допущенные ошибки. Наблюдение за языковым материалом, связанным со слухением звонких согласных в конце слова, обобщение результатов наблюдений.</p> <p>Работа с рисунками и подписями микним, анализируются слова типа <i>маг</i> — <i>мак</i>, <i>пруд</i></p>
--	--	---	---

	<p>глухие согласные в корне слова; непроверяемые гласные и согласные (перечень слов в в орфографическом словаре учебника); □ прописная буква в именах собственных; имена, фамилии, отчества людей, личка</p>	<p>— прут, луг — лук и т. д.</p> <p>Учебный диалог «Когда нужно сомневаться при обозначении буквой согласных звуков, парных по звонкости — глухости?», в ходе диалога учащиеся доказывают необходимость проверки согласных звуков на конце слова и предлагают способ её выполнения.</p> <p>Совместное создание алгоритма проверки орфограммы «Парные по звонкости — глухости согласные в корне слова». Работа в парах: выбор слов по заданному основанию (поиск слов, в которых необходимо проверить парный по звонкости — глухости согласный).</p> <p>Работа в группах: группировка слов по заданным основаниям: совпадают или не совпадают произношение и</p>
--	--	---

		<p>животных, географических названиях; П раздельное написание предлогов и местоимений с существительными</p>	<p>написание согласных звуков в корне слова. Объяснение учащимися собственных действий при подборе проверочных слов и указании типа орфограммы. Работа в парах: аргументирование написания в тексте слов с изученными орфограммами. Комментированное письмо при записи слов под диктовку: выявление наличия в корне слов изучаемых орфограмм, обоснование способа проверки орфограмм. Самостоятельная работа: нахождение и фиксирование (графически обозначать) орфограммы.</p>
--	--	--	---

9	Развитиере чи (30часов)	Выбор языковых средств соответствии с целями	Учебный диалог, в ходе которого учащиеся учатся определять особенности ситуации общения: цели, задачи, состав участников, место, время, сред ства коммуникации. Обобщение
---	--	---	---

		<p>условиями устного общения для эффективного решения коммуникативной задачи (для ответа на заданный вопрос, для выражения собственного мнения). Овладение основными умениями ведения разговора (начать, поддерживать, закончить</p>	<p>результатов диалога: сообщение учителя о том, что в ситуации общения важно удерживать цель общения, учитывать, с кем и где происходит общение, поскольку от этих особенностей ситуации зависит выбор языковых средств. Комментированный устный выбор правильной реплики из нескольких предложенных, о основании целесообразности выбора языковых средств, соответствующих цели условия общения. Ролевые игры, разыгрывание сценки для отработки умений ведения разговора: начать, поддерживать, закончить разговор, привлечь внимание и т.п. Творческое задание: создание собственных диалогов в ситуациях необходимости начать, поддер</p>
--	--	--	--

		ТЪРАЗГОВОР,	
--	--	-------------	--

		<p>привлекчивним аниеит.п.).Пра ктическое овладениедиал огической формойречи. Соблюдение нормречевого этикета иорфоэпическ ихнорм ситуациях учебногоибыт овогообщения.</p>	<p>жать,закончитьразговор,привлекчивнима ниеит.п. Наблюдение за нормами речевого этикета. Ролевая игра, в которую включена отработка этикетных выражений. Самонаблюдение с целью оценить собственную речевую культуру во время повседневного общения.</p>
--	--	--	---

		<p>Умение до говариваться и приходить к общему решению</p>	<p>Работа в группе: анализ уместности использования средств общения в предложенных речевых ситуациях. Упражнение: нахождение в предложенных</p>
--	--	--	---

		<p>овместной деятельностью и при проведении парной и групповой работы.</p>	<p>екстахошибок, связанных с правилами общения, нормами речевого этикета, исправлением найденных ошибок.</p> <p>Ролевая игра «Наблюдатели», цель игры – связать анализ правильности выбора языковых и языковых средств устного общения на уроке и на переменах.</p> <p>Творческое задание: создать плакат с правилами участия в диалоге (умение слышать, точно реагировать на реплики, поддерживать разговор, приводить доводы).</p>
--	--	--	--

		<p>Составление устного рассказа по репродукции картины. Состав</p>	<p>Работа с репродукциями картин, рассмотрение, анализ собственного эмоционального отклика на картину, ответы на поставленные вопросы. Составление устного</p>
--	--	--	--

		<p>вление устногорассказ а с опорой на личныенаблюд енияи вопросы.</p>	<p>орасказапо картине с опорой на картинки или фотографии / вопросы /с опорой на ключевые слова / самостоятельно. Экскурсиявхудожественныймузей(принал ичиивместе проживания)иливиртуальнаяэкскурсияпо удожественному музею.Выборкартины,котораяпроизвелана ибольшеевпечатлениевовремяэкскурсии.С оставление предложенийобэтойкартине. Проектноезадание«Готовимвиртуальнуюэ кскурсиюпо заламТретьяковскойгалереи»:каждыйучен иквклассе выбираетоднукартинуиготовитонейраска з,всерассказысоединяютсявцелостнуюэкс курсию. Проект«Выставкаоднойкартины»:каждуюн еделювклассепроводится выставка</p>
--	--	--	--

			<p>одной картины, картины по очереди подбирают учащиеся класса и готовят устный рассказ о выбранной картине.</p> <p>Экскурсия, по результатам которой составляется устный рассказ по личным наблюдениям во время экскурсии, по вопросам учителя или по визуальной схеме.</p>
--	--	--	--

		<p>Текст. Признаки текста: смысловое единство предложений в тексте; последовательность предложений в тексте; выражение в тексте законч</p>	<p>Учебный диалог «Сравниваем слово, предложение, текст», выявление входе диалога сходства и различия слова, предложения, текста. Наблюдение за языковым материалом: несколько примеров текстов и «не текстов» (нарушена последовательность предложений / несколько предложений, которые не связаны единой темой / несколько предложений об одном и том же, но не выражающих мысль), сравнение, вы</p>
--	--	--	--

		<p>енной мысли. Тема текста. Основная мысль. Заглавие текста. Подбор заголовков к предложенным текстам. Последовательность частей текста (<i>абзацев</i>). Корректирование текстов с нарушенным порядком пре</p>	<p>явление признаков текста: смысловое единство предложений в тексте; последовательность предложений в тексте; выражение в тексте законченной мысли. Самостоятельная работа: различение текста и «нетекста», аргументация своей точки зрения. Наблюдение за способами связи предложений в тексте, высказывание предположений о способах связи предложений в тексте. Наблюдение за последовательностью предложений в тексте. Самостоятельная работа: восстановление деформированного текста — необходимо определить правильный порядок предложений в тексте по плану с</p>
--	--	--	---

		дложенийиаб зацев.	
--	--	-----------------------	--

		Типы текстов: описание, повествование, рассуждение, их особенности (первичное ознакомление).	выделенными опорными словами. Практическая работа: формулирование основной мысли предложенных текстов.
--	--	--	---

		<p>Знакомство жанром поздравления. Понимание текста: развитие умения формулировать простые выводы на основе информации</p>	<p>Наблюдение за структурой текста, знакомство с абзацем как структурным компонентом текста, формулирование выводов от того, что в абзаце содержится микротема. Совместная работа: определение последовательности абзацев. Индивидуальная работа: определение порядка следования абзацев с опорой на визуальный план.</p>
--	--	--	---

		<p>рмации, содержащейся в тексте. Выразительно чтение текста вслух с наблюдением правильностиintonации. Подробноеизложение повествовательного текстаобъёмом30—45 словопоройнавопросы или</p>	<p>Дифференцированное задание: выделение абзацев в тексте, в котором абзацы не выделены. Обсуждение: как связана основная мысль текста с содержанием каждого абзаца. Совместная работа: формулирование основной мысли текста и основной мысли каждого абзаца; преобразование основной мысли в предложение. Комментированное выполнение задания: подбор заголовка к тексту с обязательной аргументацией. Работа в группе: подбор различных заголовков к одному тексту. Практическая работа: установление соответствия/несоответствия заголовка и текста, аргументация своей точки зрения. Творческая работа: составление текста по</p>
--	--	--	---

		визуальную схему.	
--	--	----------------------	--

			<p>аданным характеристикам— названию, количеству абзацев и микротема м каждого абзаца.</p> <p>Практическая работа: восстановление нару шенной последовательности абзацев по опорному плану, запись исправленного текста.</p> <p>Учебный диалог «Какие могут быть цели при создании текстов?», высказывание учащимися предположений о целях создания текста.</p> <p>Наблюдение за особенностями текста-описания, установление его особенностей, нахождение и в тексте средств создания описания.</p> <p>Обсуждение различных текстов-описаний (художественных, научных описаний): выявление сходств и различий.</p> <p>Наблюдение за текстом-повествованием и</p>
--	--	--	---

			<p>становление его особенностей. Работа в группах: сравнение текстов-повествований с текстами-описаниями. Наблюдение за текстом-рассуждением, установление его особенностей.</p> <p>Учебный диалог «Что важно для составления текста-рассуждения?».</p> <p>Обсуждение особенностей жанра поздравления в ходе анализа предложенных примеров поздравлений, анализ структуры текстов-поздравлений.</p> <p>Творческое задание: создание текста поздравительной открытки (выбор повода для поздравления определяется самими учащимися).</p>
--	--	--	--

			Коллективный анализ содержания текста, к
--	--	--	--

			<p>оторый предложен как основа для изложения (повествовательный текст объёмом 30— 45 слов). Устные ответы на поставленные к тексту вопросы. Устный пересказ текста с опорой на вопросы или на визуальные схемы.</p> <p>Письменные или устные ответы на вопросы по тексту с опорой на вопросы или на визуальную схему.</p>
Резерв 32 часа			

3 КЛАСС (170 часов)

№ п/п	Тема, раздел курса	Программное содержание	Методы и формы организации обучения. Характеристика деятельности обучающихся
--------------	---------------------------	-------------------------------	---

1	Сведения русскоязы	Русский язык как государственн	Коллективнопрочтениестатьи68Конституц ииРоссийскойФедерации: «1.
---	-------------------------------	-----------------------------------	---

<p>ке (1 час³ далее продолжае т с язучение во всех разд е лах курса)</p>	<p>ый язык Российской Ф едерации. Знаком с тво с различными методами познания языка: наблюдением, ана лизом, лингвистическим экспериментом.</p>	<p>Государственным языком Российской Федерации на всей её территории вляется русский язык как язык государствообразующего народа, входящего в многа наци ональный союз равноправных народов Российской Федерации». Рассказ-пояснение учителя на тему «Русский я зык как государственный язык Российской Фед ерации». Учебный диалог, в ходе которого формулируются суждения об многообразии языкового пространства России и о значении русского языка как государственного языка Российской Федерации.</p>
--	---	--

³ Последовательность изучения тем и выделенное количество учебных часов на изучение разделов могут быть скорректированы с учётом резервных уроков (18 часов) для обеспечения возможности реализации дифференциации процесса обучения и расширения содержания с учётом образовательных потребностей и интересов обучающихся.

			<p>Совместная работа: придумать ситуацию применения русского языка как государственного языка Российской Федерации. Обсуждение возможности использования лингвистического мини-эксперимента как метода изучения языка.</p> <p>Учебный диалог «Как выбирать источники информации при выполнении мини-эксперимента?».</p> <p>Практические работы во всех разделах курса, в ходе которых развивается умение анализировать текстовую, графическую, звуковую информацию в соответствии с учебной задачей.</p>
--	--	--	--

	Фонетика играфика(2 часа)	Повторение: звуки русского языка: гл асный согласный, гласны й	Упражнение: определить существенный при знак для классификации звуков. Совместная работа: классификация предложенного набора звуков в последующей коллективной проверке
--	---	--	--

		ударный/безударный, согласныйтвёрдый / мягкий,парный/непарный,согласныйглухой/ звонкий,парный/непарный;функции разделительныхмягкого итвёрдого знаков, условияиспользования написьмеразделительныхмягкогоитв	й. Комментированноевыполнениезадания,связанногообъяснениемразличийвзвуко-буквенномсоставесловсразделительными ийь ,всловахнепроизносимымисогласными. Работавгруппах:определениесоотношенияколичества звуковибукввпредложенномнабореслов,заполнение таблицыстремяколонками:количествозвуков равно количествубукв,количествозвуковменьшеко личества букв,количествозвуковбольшеколичествабу кв. Самостоятельнаяработапосистематизацииинформации: записыватьпредложенныйнаборсловвалфав итном порядке.
--	--	---	--

		ёрдого знаков. Соотношениезвук	
--	--	--	--

		<p>ового и буквенного состава в словах с разделительными знаками, в словах с непроизносимыми и согласными. Использование алфавита при работе с словарями, справочниками, каталогами.</p>	<p>Дифференцированное задание: нахождение ошибок при выполнении задания расставить фамилии в алфавитном порядке. Практическая работа: расставить книги в библиотечном уголке класса в алфавитном порядке, ориентируясь на фамилию автора. Практическая работа при изучении всех разделов курса, связанная с применением знания алфавита при работе с словарями, справочниками.</p>
--	--	--	--

3	Орфоэпия(изучается во всех разделах курса)	Нормы произношения звуковисочетаний и звуков; ударение в слова	Наблюдение за местом ударения и произношением слов, отрабатываемых в учебнике. Дидактическая игра «Подбери рифму» (предлагаются
---	--	--	---

		<p>х в соответствии с нормами современного русского литературного языка (на ограниченном перечне слов, обрабатываемом в учебнике). Использование орфоэпического словаря для решения практических задач.</p>	<p>слова из орфоэпического словарика, к ним нужно подобрать рифмы из предложенного списка). Дидактическое упражнение: придумать предложения со обрабатываемым словом из орфоэпического словарика. Практическая работа: поставить ударение в словах из орфоэпического перечня, а потом правильно их произнести. Работа в группах: найти в учебном орфоэпическом словаре слова из предложенного списка (не совпадают со обрабатываемым перечнем слов) и поставить в них ударение. Дидактическая игра «Где поставить ударение».</p>
--	--	---	--

4	Лексика (5 часов)	Повторение: лексическое значение слова.	Учебный диалог «Как можно узнать значение незнакомого слова?». Рассказ учителя «Способы толкования лексики».
---	------------------------------	--	---

		<p>Прямое и переносное значение слова (ознакомление). Устаревшие слова (ознакомление).</p>	<p>ческого значения слова».</p> <p>Наблюдение за структурой словарной статьи. Практическая работа с учебным толковым словарём, поиск в словаре значений нескольких слов, целью работы является освоение в процессе практической деятельности принципа построения толкового словаря.</p> <p>Самостоятельная работа: выписывание значений слов из толкового словаря в учебнике или из толкового словаря на бумаге или в электронном носителе.</p> <p>Практическая работа: ведение собственных толковых словариков.</p> <p>Наблюдение за употреблением слов в переносном значении и использованием орнотических рисунков. Составление личного словаря слов с переносными значениями.</p>
--	--	--	---

			<p>Комментированное выполнение заданий, направленных на развитие умения анализировать употребление в тексте слов в прямом и переносном значении. Совместная работа: нахождение в тексте слов в переносном значении. Работа в группах: работа с ситуациями, в которых необходимо сравнивать прямое и переносное значение слов, подбирать предложения, в которых слово употреблено в прямом/переносном значении. Учебный диалог «По каким причинам слова выходят из употребления?», высказывание предположений с последующим сопоставлением предположений с информацией в учебнике. Совместная</p>
--	--	--	--

			<p>работа:соотнесениеустаревшихсловсихсовременнымисинонимами.</p> <p>Работавгруппах:нахождениевтекстеустаревшихсловиустановлениеихзначения.</p> <p>Проектное задание: составление (в процессе коллективной деятельности или самостоятельно) словаряустаревшихсловпоматериала работысосказкаминауроках«Литературногочтения».</p> <p>Творческое задание: придумать несколько ситуаций, в которых возникает необходимость использования дополнительных источников для уточнения значения слова.</p>
--	--	--	--

5	Состав слова (морфемика) (8 часов)	<p>Повторение: корень какобязательная часть слова; одно коренные (родственные) слова; признаки однокоренных (родственных) слов; различение однокоренных слов и синонимов, однокоренных слов и слов с омонимичными корнями; выделение в словах</p>	<p>Учебный диалог «Чем похожи родственные слова, чем они различаются? Как найти корень слова?». Наблюдение за группами родственных слов, поиск для каждой группы слова, с помощью которого можно объяснить значение родственных слов. Упражнение: выделение корня в предложении в словах сопорой на алгоритм выделение корня. Комментированный анализ текста: поиск в нём родственных слов. Работа в парах: обнаружение среди родственных слов слова с омонимичным корнем. Самостоятельная работа: объединение в группы слов с одним и тем же корнем. Творческое задание: составление собственного</p>
---	---	---	--

		<p>корня(простые случаи); окончаниекакизменяемаячастьслова. Однокоренные словаиформы одного и того же слова. Корень, приставка,суффикс— значимыечасти слова. Нулевоеокончание (ознакомление). Выделение в словах с</p>	<p>словарикародственныхслов. Дифференцированноезадание:контролироватьправильностьобъединенияродственныхсловвгруппыприработесгруппамисловсмонимичнымикорнями. Работа по построению схемы, отражающей различие родственных слов и форм одного и того же слова с учётом двух позиций: значение и состав слова (обсудить разные способы передачи на схеме идеи о полном совпадении значения у форм слова и сходстве основного значения, но не полной тождественности значения родственных слов; различие только в окончаниях между формами слов и различия в составе слова у родственных слов — появление приставок, суффиксов). Объяснение</p>
--	--	--	---

		<p>однозначно выделяемыми морфемами окончания, корня, приставки, суффикса.</p>	<p>роли и значения суффиксов/приставок. Работа в группах: анализ текста с установкой на поиск в нём слов заданными приставками/суффиксами. Наблюдение за словами с нулевым окончанием. Совместное построение алгоритма разбора слова по составу. Тренинг в разборе слов по составу в соответствии с отработываемым алгоритмом, корректировка с помощью учителя своих учебных действий для преодоления ошибок при выделении в слове корня, окончания, приставки, суффикса.</p> <p>Комментированное выполнение анализа заданных схем состава слова и подбор слов заданного состава.</p>
--	--	--	---

			Дифференцированное задание: обнаружение ошибок в установлении соответствия схем состава слова и слов.
--	--	--	---

6	Морфология (43 часа)	<p>Части речи. Имя существительное: общее значение, вопросы, употребление в речи. Имена существительные единственного и множественного числа.</p> <p>Имена существительные мужского, женского и</p>	<p>Учебный диалог «По каким признакам мы распределяем слова по частям речи?».</p> <p>Составление по результатам диалогической таблицы «Части речи», по горизонталям в строках таблицы отражены следующие параметры: «Значение», «Вопросы», «Какие признаки не изменяются», «Какие признаки изменяются».</p> <p>Упражнение: группировка предложений по основам, какой частью речи являются.</p> <p>Наблюдение за грамматическими признаками имен существительных, соотнесение сделанных выводов с информацией в учебнике.</p>
---	-----------------------------	---	--

		<p>среднего рода. Падеж имён существительных. Определение падежа, в котором употреблено имя существительное. Изменение имён существительных по падежам и числам (склонение). Имена существительные 1, 2, 3-го склонения. Имена существительные одушевлённые</p>	<p>Совместная работа: нахождение у группы имён существительных грамматического признака, который объединяет эти имена существительные в группу. Практическая работа: изменение имён существительных по указанному признаку. Работа в группах: объединение имён существительных в группы по определённому признаку (например, род или число). Дифференцированное задание: нахождение в ряду имён существительных такого слова, которое по какому-то грамматическому признаку отличается от остальных слов в ряду. Наблюдение за соотношением формы имени прилагательного с формой</p>
--	--	---	---

			имени существительного, формулирование вывода по результатам
--	--	--	---

		<p>нные и неодушевлённые. Имяприлагательное: общее значение, вопросы, употребление в речи. Зависимостьформы имени прилагательного отформыименису- ществительного. Изменениеимёнп- рилагательных по родам, числамипа- дежам(кромеимё- нприлагательны</p>	<p>наблюдения, соотнесение собственныхвыводовсинформациейвучебнике. Комментированноевыполнениезаданияна нахождениеграмматическихпризнаковим- ёнприлагательных. Практическаяработа:поискошибокнаогла- сованиеимёнсуществительныхиимёнпри- лагательных,исправлениенайденныхошибок. Наблюдение за грамматическими признаками глаголов(число, время, родвпрошедшемвр- емени), формулированиевыводов по результатам наблюдений, соотнесение собственныхвыводовсинформациейвучебнике. Практическаяработа:анализтекстанали- чиевнёмглаголов, грамматическиехаракт</p>
--	--	---	--

		<p>х на -ий, -ов, ин). Склонение имён прилагательных.</p> <p>Местоимение (общепредставление).</p> <p>Личные местоимения, их употребление в речи.</p> <p>Использование личных местоимений для устранения неоправданных повторов в тексте.</p> <p>Глагол: общее значение, вопросы,</p>	<p>еристики которых даны (из числа изученных).</p> <p>Творческая работа: трансформировать текст, изменяя время глагола.</p> <p>Обсуждение правильности соотнесения глаголов и грамматических характеристик (из числа изученных). Совместная работа: группировка глаголов на основании изученных грамматических признаков. Наблюдение за ролью местоимений в тексте.</p> <p>Практическая работа: корректировка текста, заключающаяся в замене повторяющихся в тексте имён существительных соответствующими местоимениями.</p> <p>Работа в группах: определение уместности употребления местоимений в тексте, обнаружение речевых ошибок, связанных с неудачным употреб</p>
--	--	---	---

		<p>употребление и. Неопределённая форма глагола. На стоящее, будущее, прошедшее времен глаголов. Изменение глагола во временам, числам. Род глагола в прошедшем времени. Частица не, её значение.</p>	<p>лением местоимений. Проверочная работа: проверка умения ориентироваться в изученных понятиях: часть речи, склонение, падеж, время, род; умения соотносить понятие с его краткой характеристикой, объяснять своими словами значение изученных понятий, определять изученные грамматические признаки.</p>
--	--	---	--

7	Синтаксис(13часов)	Предложение. Установление при помощи смысловых (синтаксически	Комментированноевыполнениезадания:вы писатьизпредложения пары слов, от одного из которых к другомуможнозадатьсмысловой(синтаксический)вопрос.
---	---------------------------	--	---

		<p>х) вопросов связи междусловами в предложении. Главные члены предложения — подлежащее и сказуемое. Второстепенные члены предложения (без деления на виды).</p> <p>Предложения распространённые и нераспространённые. Наблюдение за однородными членами</p>	<p>Самостоятельная работа: установление при помощи смысловых (синтаксических) вопросов связи между словами в предложении.</p> <p>Учебный диалог, направленный на актуализацию знаний о видах предложений по цели высказывания и по эмоциональной окраске.</p> <p>Дифференцированное задание: определение признака классификации предложений.</p> <p>Упражнение: нахождение в тексте предложений заданных характеристиками.</p> <p>Работа с таблицей: по горизонтали в строках — вид по эмоциональной окраске, по вертикали в столбцах — вид по цели высказывания, подбор примеров для ячеек таблицы.</p>
--	--	--	--

			Работа в группах: соотнесение предложений
--	--	--	---

		<p>ами предложения с союзами <i>и, а, но</i> и без союзов.</p>	<p>их характеристик (цель высказывания, эмоциональная окраска).</p> <p>Самостоятельная работа: выписывание из текста повествовательных, побудительных, вопросительных предложений.</p> <p>Совместная работа: классификация предложений. Совместное составление алгоритма нахождения главных членов предложения.</p> <p>Упражнения на нахождение подлежащих и сказуемых. Наблюдение за предложениями с однородными членами. Объяснение выбора нужного союза в предложении с однородными членами.</p> <p>Комментированное выполнение задания на нахождение в тексте предложений с однородными членами.</p>
--	--	--	--

			<p>Совместная работа: продолжение ряда однородных членов предложения.</p>
--	--	--	---

			<p>Творческое задание: составление предложений из однородных членов.</p> <p>Проверочная работа, направленная на проверку ориентации в изученных понятиях: подлежащее, сказуемое, второстепенные члены предложения, умения соотносить понятие с его краткой характеристикой, объяснять с помощью слов значения изученных понятий.</p> <p>Творческая работа: трансформировать текст, изменяя время глагола.</p>
--	--	--	---

8	Орфография и пунктуация (50 часов)	Повторение правил правописания, изученных в 1 и 2 классах. Формирование орфографической зоркости: осознани	Учебный диалог «Как планировать свои действия по решению орфографической задачи?», по результатам диалога актуализация последовательности действий по проверке изученных орфограмм. Моделирование алгоритмов применения из
---	---	---	---

		<p>е места возможноговозни кновения орфографической ошибки, использованиераз личных способоврешения орфографической задачи в зависимостиотмес таорфограммыв слове. Использованиеор фографическогогл оварядляопределе ния(уточнения)на писанияслова.</p>	<p>учаемыхвданномклассеорфографическихп равил,следованиесоставленнымалгоритма м. Совместная работа: группировка слов по месту орфограммы. Совместная работа: группировка слов по типу орфограммы. Совместная работа: группировка слов, написание которыхможнообъяснитьизученнымиправ илами,ислов,написаниекоторыхизученны миправиламиобъяснитьнельзя. Комментированноевыполнениеанализатек стананализивнёмсловсопределённойорф ограммой. Моделированиепредложений,включаяявни хсловаснепроверяемымиорфограммами. Упражнениенаразвитиеконтроля:находе ниеорфографических ошибок (с</p>
--	--	---	---

		Контроль и	
--	--	------------	--

		<p>самоконтроль при проверке собственных и предложенных текстов.</p> <p>Ознакомление с правилами правописания и их применением:</p> <ul style="list-style-type: none"> • разделительный твёрдый знак; • непроизносимые согласные в корне слова; • мягкий знак после шипящих на конце имён существительных; 	<p>указанием на их количество и без такого указания).</p> <p>Оценивание собственного результата выполнения орфографической задачи, корректировка с помощью учителя своих действий для преодоления ошибок при списывании текстов из записи под диктовку. Проектное задание: составление собственного словаря трудных слов (тех, написание которых не удаётся сразу запомнить, при написании которых регулярно возникают сомнения и т.д.).</p> <p>Создание ситуации выбора для оценки своих возможностей при выборе упражнений на закрепление орфографического материала.</p> <p>Проблемная ситуация, требующая использо</p>
--	--	---	--

			вания дополнительных источников
--	--	--	--

		<ul style="list-style-type: none"> • безударные гласные в падежных окончаниях имён существительных (на уровне наблюдения); • безударные гласные в падежных окончаниях имён прилагательных (на уровне наблюдения); □ раздельное написание предлогов с личными местоимениями; 	<p>информации: уточнение написания слов по орфографическому словарию (в том числе на электронном носителе).</p> <p>Проектное задание: создание собственных текстов с максимальным количеством включённых в них словарных слов из заранее подобранных предложений.</p> <p>Проектное задание: создание собственных текстов с максимальным количеством включённых в них слов с определённой орфограммой из заранее подобранных предложений.</p>
--	--	--	--

		<ul style="list-style-type: none">• непроверяемые гласные и согласные (перечень слов в орфографическом словаре учебника);• раздельное написание частицы <i>не</i> с глаголами	
--	--	--	--

9	Развитие речи и (30 часов)	<p>Нормы речевого этикета: устное и письменное приглашение, просьба, извинение, благодарность, отказ и др.</p> <p>Соблюдение норм речевого этикета и</p>	<p>Учебный диалог «Чем различаются тема текста и основная мысль текста? Как определить тему текста? Как определить основную мысль текста?».</p> <p>Комментированное выполнение задания на определение темы и основной мысли предложенных текстов.</p> <p>Дифференцированное задание: нахождение</p>
---	-----------------------------------	--	---

		<p>рфоэпических норм в ситуациях учебного и бытового общения. Особенности речевого этикета в условиях общения с людьми, плохо владеющими русским языком.</p> <p>Формулировка и аргументирование собственного мнения в диалоге и дискуссии. Умение договариваться и приходить к общему решению</p>	<p>ошибки в определении темы и основной мысли текста.</p> <p>Практическая работа: анализ и корректировка текстов с нарушенным порядком предложений.</p> <p>Практическая работа: нахождение в текстах мысловых пропусков.</p> <p>Совместное составление плана текста. Совместная работа: составление плана предложенного текста.</p> <p>Работа в группах: сопоставление текста и нескольких вариантов плана этого текста, обоснование выбора наиболее удачного плана.</p> <p>Практическая работа: воспроизведение текста соответствия заданию: подробно, выборочно.</p> <p>Наблюдение за речью в текстах различного типа (повествование,</p>
--	--	---	---

		<p>совместной деятельности.</p> <p>Умение контролировать (устно координировать) действия при проведении парной и групповой работы.</p> <p>Повторение и продолжение работы с текстом, начатой во 2 классе:</p> <p>признаки текста, тема текста, основная мысль текста, заголовки,</p>	<p>описание, рассуждение) на одну тему, формулирование выводов о особенностях каждого из трёх типов текстов.</p> <p>Обобщение результатов проведённого наблюдения при составлении таблицы «Три типа текстов», в строках таблицы отражены следующие параметры сравнения текстов: «Цель создания текста», «Особенности построения текста», «Особенности языковых средств».</p> <p>Работа в группах: выбор наиболее подходящего для каждой из предложенных ситуаций типа текста (сопоставить на таблицу «Три типа текстов»).</p> <p>Творческие задания: создание устных и письменных текстов</p>
--	--	--	---

			разных типов (описание, рассуждение, пов
--	--	--	--

		<p>корректировать текст нарушенным порядком предложений и абзацев. План текста. Составление плана текста, написание текста по заданному плану. Связь предложений в тексте с помощью личных местоимений, синонимов, союзов <i>и, а, но</i>. Ключевые слова в тексте.</p>	<p>ествование). Соответствие поставленной коммуникативной задаче. Работа с текстами шуточных стихотворений и несоблюдения норм речевого этикета, культуры общения. Работа с аудиозаписями диалогов: анализ соблюдения норм речевого этикета. Самооценка собственной речевой культуры во время общения. Творческие работы: создание и использование норм речевого этикета в больших устных и письменных текстах, содержащих приглашение / извинение / благодарность / отказ. Речевой тренинг: подготовка небольшого выступления</p>
--	--	---	--

			орезультатах групповой работы, наблюдени я, выполненного мини-исследования, проек
--	--	--	--

		<p>Определение типов текстов (повествование, описание, рассуждение) и создание собственных текстов заданного типа. Знакомство с жанром письма, поздравительной открытки, объявления. Изложение текста по коллективно или самостоятельно составленному плану. Изучающее чтение.</p> <p>Функции</p>	<p>тнологзадания. Запись собственного выступления последующим самоанализом. Ролевая игра «Наблюдатели», цель игры — оценка правильности выбора языковых и неязыковых средств устного общения на уроке и на переменах, в конце учебного дня подведение итогов игры.</p>
--	--	---	--

		ознакомительного чтения, ситуации применения.	
	Резерв: 18часов		

4 КЛАСС (170 часов)

№ п/п	Тема, раздел курса	Программное содержание	Методы и формы организации обучения. Характеристика деятельности обучающихся
------------------	-----------------------------------	-----------------------------------	---

1	Сведения о русском языке	Русский язык как язык межнационального общения. Знакомство с различными методами познания языка: наблюдением,	Коллективное обсуждение фрагмента статьи 69 Конституции Российской Федерации: «Государство защищает культурную самобытность всех народов и этнических общностей Российской Федерации, гарантирует сохранение этнокультурного и языкового многообразия».
---	---	---	---

	(1 час⁴, далее продолжается изучение во всех разделах курса)	анализом, лингвистическим экспериментом, мини-исследованиями, проектом.	Учебный диалог «Почему каждому народу важно сохранять свой язык? Как общаться с разными народами, проживающим в одной стране?», в ходе диалога формулируются суждения об образности языкового пространства России и о значении русского языка как языка межнационального общения. Работав парах: придумать ситуацию использования русского языка как языка межнационального общения. Обсуждение возможности использования лингвистического мини-исследования, проектного задания как методов изучения языка.
--	--	---	--

⁴ Последовательность изучения тем и выделенное количество учебных часов на изучение разделов могут быть скорректированы с учётом резервных уроков (18 часов) для обеспечения возможности реализации дифференциации процесса обучения и расширения содержания с учётом образовательных потребностей и интересов обучающихся.

			<p>Учебный диалог «Как выбирать источники информации при выполнении мини-исследования, проектного задания?».</p> <p>Практические работы во всех разделах курса, в ходе которых развивается умение анализировать текстовую, графическую, звуковую информацию в соответствии с учебной задачей.</p> <p>Выполнение совместных и индивидуальных проектных заданий с опорой на предложенные образцы во всех разделах курса.</p>
--	--	--	--

2	Фонетика и графика(2 часа)	Характеристика, сравнение, классификация звуков в слове по заданным параметрам. Звуко-буквенный	Учебный диалог «Покажи признаки, которыми можно характеризовать звуки?». Работы в парах: устная характеристика звуков по заданным признакам. Совместный анализ предложенного алгоритма звуко-буквенного разбора. Практическая работа: проведение
		разбор слова (по отработанному алгоритму).	звуко-буквенного разбора предложенных слов.

3	Орфоэпия (изучается во всех разделах курса)	Правильная интонация в процессе говорения и чтения. Нормы произношения звуков и сочетаний звуков; ударение в словах в соответствии с нормами современного русского литературного языка (на ограниченном перечне слов,	Наблюдение за местом ударения и произношением слов, отрабатываемых в учебнике. Дидактическая игра «Подбери рифму» (предлагаются слова из орфоэпического словарика, к ним нужно подобрать рифмы из заранее подготовленного списка). Дидактическое упражнение: придумать предложения с отработываемым словом из орфоэпического словарика. Практическая работа: поставить ударение в словах из орфоэпического перечня, а потом правильно их произнести. Творческая работа: сочинить рассказ, включив в него все слова из отработываемого в данном учебном году
---	--	---	---

		<p>отрабатываемом в учебнике). Использование орфоэпических словарей русского языка при определении правильного произношения слов.</p>	<p>орфоэпического перечня, а потом прочитать его всему классу. Работа в группах: найти в учебном орфоэпическом словаре слова из предложенного списка (несоответствует орфоэпическому перечню слов) и оставить в них ударение. Игра-соревнование «Где поставить ударение?». Проектное задание «Ударение в словах, которые пришли в русский язык из французского языка». Работа в группах: подготовка аудиозаписи предложенного текста, при подготовке необходимо обратиться к учебному орфоэпическому словарю для определения ударения в незнакомых словах</p>
--	--	---	---

4	Лексика(5 часов)	Повторение и продолжение работы:	Комментированное выполнение задания: выбор из ряда синонимов слова, которое подходит для заполнения пропуска
---	-------------------------	----------------------------------	--

		<p>наблюдение за использованием в речи синонимов, антонимов, устаревших слов (простые случаи).</p> <p>Наблюдение за использованием в речи фразеологизмов (простые случаи).</p>	<p>в предложении текста, объяснение своего выбора.</p> <p>Работа в группах: работа с дидактическим текстом, анализ уместности использования слов в предложениях, нахождение случаев неудачного выбора слова, корректировка обнаруженных ошибок (выбор наиболее точного синонима).</p> <p>Работа с рисунками: соотнесение рисунков с соответствующими им фразеологизмами.</p> <p>Работа в парах: соотнесение фразеологизмов и их значений.</p> <p>Работа в группах: поиск в текстах фразеологизмов.</p> <p>Дифференцированное задание: работа со словарём фразеологизмов, выписывание значений 2 — 3 фразеологизмов.</p> <p>Творческое задание: создание</p>
--	--	--	---

			собственных шуточных рисунков, основанных на буквальном понимании и значения слов, входящих в состав фразеологизма.
--	--	--	---

5	Состав слова (морфемика) (5 часов)	<p>Повторение: состав изменяемых слов, выделение в словах однозначно выделяемыми морфемами окончания, корня, приставки, суффикса.</p> <p>Основа слова.</p> <p>Состав неизменяемых слов</p>	<p>Учебный диалог «Что мы помним о частях слова?», в ходе диалога даётся устная характеристика частей слова по заданным признакам (значение, способы деления, способ обозначения).</p> <p>Упражнение: проведение по предложенному алгоритму разбора слова по составу. Работа в парах: поиск ошибок в разборе слова по составу. Проверочная работа с последующим самоанализом, отработка умений корректировать свои действия для преодоления ошибок в разборе слов по составу.</p>
---	---	--	---

		(ознакомление). Значение наиболее употреб ляемых суффиксо в изученных частей речи (ознак омление).	
--	--	--	--

6	Морфология (43 часа)	<p>Части речисамостоятельные и служебные. Имя существительное. Склонение имён существительных (кроме существительных на -мя, -ий, -ие, ия; на -ья типа гостя, на -ье</p>	<p>Работа таблицей «Части речи», анализ содержания таблицы, установление основания для сравнения слов, относящихся к разным частям речи. Упражнение: группировка слов на основании того, какой частью речи они являются. Дифференцированное задание: классификация частей речи по признаку (самостоятельные и служебные части речи). Комментированное выполнение задания, связанного с выбором основания для сравнения слов, относящихся к одной части речи, но разл</p>
---	---------------------------------	--	--

		<p>типа ожерелье во множественном числе; а также кроме собственных имён существительных на -ов, -ин, -ий); имена существительные 1, 2, 3-го склонения (повторение изученного). Несклоняемые имена существительные (ознакомление). Имя</p>	<p>ичающихся грамматическими признаками. Работа в группах: нахождение основания для группировки слов (в качестве основания для группировки могут быть использованы различные признаки, например: по частям речи; для имён существительных — по родам, числам, склонениям, для глаголов — по вопросам, временам, спряжениям). Практическая работа: определение грамматических признаков имён существительных. Упражнение: соотнесение слов в паре в их грамматических характеристиках. Работа в парах: группировка имён существительных по разным основаниям. Упражнение: нахождение в тексте (например, в поэтическом) имён существительных, задан</p>
--	--	---	--

			ными грамматическими характеристиками.
--	--	--	--

		<p>прилагательное. Повторение: зависимость формы имени прилагательного от формы имени существительного</p> <p>·</p> <p>Склонение имён прилагательных во множественном числе. Местоимение. Личные местоимения. Повторение: личные местоимения 1-го</p>	<p>Дифференцированное задание: нахождение в ряду имён существительных лишнего имени существительного— неимеющего какого-то из тех грамматических признаков, которыми обладают остальные слова в группе. Практическая работа: определение грамматических признаков имён прилагательных. Комментированное выполнение задания по со- отнесению формы имени прилагательного к фор- ме имени существительного Работа в группах: анализ дидактического текста, поиск ошибок на согласование имён существительных и имён прилагательных, исправление найденных ошибок. Практическая работа: определение грамматических признаков глаголов.</p>
--	--	---	---

		<p>и 3-го лица единственного и множественного числа; склонение личных местоимений. Глагол. Изменение глаголов по лицам и числам в настоящем и будущем времени (спряжение). I и II спряжение глаголов. Способы определения I и II спряжения глаголов.</p>	<p>Комментированное выполнение задания: соотнесение глаголов и их грамматических характеристик. Работа в группах: объединение глаголов в группы по определённому признаку (например, время, спряжение). Моделирование в процессе коллективной работы алгоритма определения спряжения глаголов с безударными личными окончаниями, следование данному алгоритму при определении спряжения глагола. Совместное выполнение задания: анализ текста на наличие в нём глаголов, грамматических характеристик и некоторых из них. Работа с таблицей, обобщающей результаты</p>
--	--	--	--

			аботы грамматическими характеристиками
--	--	--	--

		<p>Наречие (общее представление). Значение, вопросы, употребление в речи. Предлог. Повторение: отличие предлогов от приставок. Союз; союзы и, а, но в простых и сложных предложениях. Частица не, её значение(повторение).</p>	<p>лаголов: чтение таблицы, дополнение примерами. Наблюдение за наречиями: установление значения особенностей употребления наречий в речи. Практическая работа: проведение морфологического анализа имён существительных, имён прилагательных, глаголов по предложенным в учебнике алгоритмам. Дифференцированное задание: поиск и проведение разбора слова как части речи и. Практическая работа: соотнесение понятия (склонение, спряжение, неопределённая форма и т. д.) с его краткой характеристикой.</p>
--	--	---	---

7	Синтаксис (16часов)	Повторение: слово , сочетание слов (слово сочетание) и предложение, осознание их сходства и различий; виды предложений по цели высказывания (повествовательные, вопросительные и побудительные); виды предложений по эмоциональной окраске (восклицательные и невосклицательные)	Учебный диалог, в ходе которого сравниваются предложение, словосочетание, слово, обосновываются их сходство и различия. Работа в группах: классификация предложений по цели высказывания и эмоциональной окраске. Наблюдение за различиями простых и сложных предложений. Упражнение: группировка предложений по определённому признаку. Упражнение: нахождение в тексте предложений с заданными характеристиками. Работа с таблицей (по горизонтали в строках – вид по эмоциональной окраске, по вертикали в столбцах – вид по цели высказывания): подбор примеров для ячейки таблицы. Совместный анализ алгоритма синтаксического
---	--------------------------------------	--	---

		ьные);связьмежду	оразбора
--	--	------------------	----------

		<p>словами в словосочетании и предложении (при помощи мысловых вопросов); распространённые и нераспространённые предложения. Предложения с однородными членами: бессоюзные, с союзами <i>а</i>, <i>но</i>, с одиночными союзами.</p> <p>Интонация перечисления в предложениях с однородными членами</p>	<p>предложений, отработка проведения разбора о предложенном алгоритму.</p> <p>Практическая работа: соотнесение изученных понятий (однородные члены предложения, сложное предложение) с примерами.</p>
--	--	---	---

		нами. Простое и сложное предложение (ознакомление). Сложные предложения: сложносочинённые с союзами и, а, но; бессоюзные сложные предложения (без названия терминов).	
--	--	---	--

8	Орфография и пунктуация (50 часов)	Повторение правил правописания, изученных в 1—3 классах. Формирование	Учебный диалог «Как планировать свои действия по решению орфографической задачи?», по результатам диалога актуализация последовательности действий по проверке изученных
---	---	--	--

		<p>орфографическо й зоркости: осозна ние места возможного возникновения орфографической ошибки, использованиер азличных способоврешени я орфографическо й задачи в зависимостиотм естаорфограмм ы в слове. Использованиео</p>	<p>ыхорфограмм. Моделированиеалгоритмовпримененияизуч аемыхвданномклассеорфографическихправ ил, следованиесоставленнымалгоритмам. Комментированноевыполнениеанализате кстананализиевнёмсловсопределённойор фограммой. Упражнение на развитие контроля: установление при работе с дидактическим текстом соответствия написания слов орфографическим нормам, нахождение орфографических ошибок. Работа в группах: нахождение ошибок на применениеспособа проверки орфограммы; ошибок в объяснении выборабуквынаместеорфограммы. Работа в парах: группировка слов по месту орфограммы.</p>
--	--	---	---

		рфографическог	Работа в парах: группировка слов по типу
--	--	----------------	--

		<p>ословарядляопределения(уточнения) написания слова. Формирование действия контроля при проверке собственных и предложенных текстов. Ознакомление с правилами правописания и их применением: □ безударные открытые окончания имён существ</p>	<p>орфограммы. Работа в группах: группировка слов, написание которых можно объяснить изученными правилами, и слов, написание которых изученными правилами объяснить нельзя. Моделирование предложений, включающих слова, не проверяемые орфограммами. Оценивание собственного результата выполнения орфографической задачи, корректировка с помощью учителя своих действий для преодоления ошибок при списывании текстов и записи под диктовку. Проектное задание: составление собственного словаря трудных слов (тех, написание которых не удаётся сразу запомнить, при написании которых регулярно возникают сомнения и т.д.).</p>
--	--	--	--

			Создание ситуации для оценки своих возмо
--	--	--	--

		<p>вительных(к роме существител ьныхна -мя, ий, -ие, -ия, на -ья типа гостья, на - ье типа ожерелье во множественн ом числе, а также кромесобстве нных имёнсуществ ительныхнаов,- ин,-ий); □ безударныеп адежныеоко</p>	<p>жностей:выборупражненийназакрепление орфографическогоматериала. Проблемнаяситуация,требующаяиспользо ваниядополнительныхисточников информации: уточнение написаниясловпоорфографическомусловар ю(втомчисленаэлектронномносителе). Проектное задание:создание собственныхтекстовс максимальнымколичествомвключённыхв нихсловарныхслов. Проектное задание: составление собственных текстовдиктантовназаданнуюорфограмм уилинаборорфограмм. Самоконтрольправильностизаписитекста ,нахождениенеправильнозаписанныхсло виисправлениесобственныхошибок. Устное высказывание при обосновании</p>
--	--	--	--

		<p>нчания имёнприлага тельных;</p> <ul style="list-style-type: none"> • мягкийзнакп ослешипящи х на конце глаголов в форме 2-го лицаединстве многочисла; • наличие илиотсутствие мягкого знака в глаголахнаться и-тся; • безударные личные 	<p>правильности написания, при обобщении результатов наблюдения за орфографическим материалом.</p>
--	--	---	--

		ОКОНЧАНИЯ ГЛАГОЛОВ;	
--	--	--------------------------------	--

		<p>знаки препинания в предложениях с однородными членами, соединённым и союзами и, а, но, и без союзов. Наблюдение за знаками препинания в сложном предложении, состоящем из двух простых.</p> <p>Наблюдение за знаками препинания</p>	
--	--	--	--

		ния предложены испрямить ю послесловием ра.	
--	--	---	--

9	Развитие речи (30 часов)	<p>Повторение и продолжение работы, начатой в предыдущих классах: ситуации устного и письменного общения (письмо, поздравительная открытка, объявление и др.); диалог; монолог</p>	<p>Работа в группах: анализ текста, обоснование целесообразности выбора языковых средств, соответствующих цели и условиям общения.</p> <p>Работа в парах: анализ дидактического текста и нахождение в нём смысловых ошибок.</p> <p>Творческие задания: создание устных и письменных текстов разных типов (описание, рассуждение, повествование).</p> <p>Практическая работа: выбор соответствующего заданной ситуации жанра и написание письма, поздравительной открытки, записки.</p> <p>Творческое задание: составление текстов разных типов (описание,</p>
---	---------------------------------	--	---

		<p>г; отражение темы текста или основной мысли в заголовке.</p> <p>Корректировка текстов (заданных и собственных) с учётом точности, правильности, богатства и выразительности письменной речи.</p> <p>Изложение (подробный устный и</p>	<p>повествование, рассуждение) на одну и ту же тему.</p> <p>Практическая работа: написание или устное составление отзыва на прочитанную книгу.</p> <p>Работа в группах: корректировка дидактического текста, в котором допущены смысловые ошибки.</p> <p>Совместное выполнение задания: анализ текстов по критериям: правильность, богатство, выразительность.</p> <p>Анализ собственных действий при работе на дизложениями сочинениями, соотнесение своих действий с предложенными алгоритмами.</p> <p>Самооценка правильности выполнения учебной задачи: соотнесение собственного текста с исходным (для изложений) и с данной тем</p>
--	--	--	---

			ой(длясочинений).
--	--	--	-------------------

		<p>письменный пересказ текста; выборочный устный пересказ текста). Сочинение как вид письменной работы. Изучающее чтение. Поиски информации, заданной в тексте в явном виде. Формулирование простых выводов на основе информации, сод</p>	<p>Практическое задание: выбор источника получения информации (определённый тип словаря, справочников) для решения учебно-практической задачи. Творческое задание: подготовка небольшого публичного выступления.</p>
--	--	---	--

		ержащейся в тексте. Интерпретация и обобщение содержания текста и информации. Ознакомительное чтение в соответствии с поставленной задачей.	
	Резерв: 18 часов		

2.1.2 Литературное чтение.

ПОЯСНИТЕЛЬНАЯ ЗАПИСКА

Федеральная адаптированная программа по литературному чтению на уровне начального общего образования обучающихся с РАС (вариант 8.2) составлена на основе требований к результатам освоения Федеральной адаптированной основной образовательной программы начального общего образования (ФАООП НОО), установленными ФГОС НОО обучающихся с ОВЗ, а также ориентирована на целевые приоритеты духовно-нравственного развития, воспитания и социализации обучающихся, сформулированные в федеральной программе воспитания.

Предмет «Литературное чтение» в начальной школе является одним из ведущих для всех обучающихся, в том числе и для обучающихся с РАС, так как умение понимать и анализировать письменную речь («читательская грамотность») является необходимой базой не только для изучения в дальнейшем всех учебных дисциплин, но и для успешной социализации личности в современном социуме. Кроме того, освоение предмета «Литературное чтение» стимулирует речевое и эмоциональное развитие обучающихся, что способствует развитию навыков социальной коммуникации у обучающихся с РАС, несформированность которых является одной из самых проблемных сторон психического развития у данной категории обучающихся.

Освоение программы по литературному чтению для обучающихся с РАС в 1 классе начинается вводным интегрированным учебным курсом «Обучение грамоте». Содержание литературного чтения, реализуемого в период обучения грамоте, представлено в федеральной адаптированной рабочей программе по русскому языку. После периода обучения грамоте в 1 классе, в 1 дополнительном классе начинается раздельное изучение русского языка и литературного чтения. Для изучения литературного чтения во 1 дополнительном -4 классах рекомендуется отводить по 136 часов (4 часа в неделю в каждом классе).

При разработке рабочей программы учтены особые образовательные потребности обучающихся с РАС: тенденция к механическому, неосмысленному воспроизведению отдельных слов, предложений, текстов; значительные трудности в способности понимать чувства, эмоции других людей; неумение понимать скрытый смысл текстов, выраженные сложности понимания шуток и обмана. Поэтому и в целях, и в характеристике осваиваемого предмета подчеркивается важность формирования осмысленных навыков чтения и письма, осмысленного отношения к учебникам и дидактическим материалам, к процессу обучения в целом. Это задает особую логику и последовательность процесса

обучения литературному чтению обучающихся с РАС и требует применения специальных обучающих методов и пособий.

Литературное чтение — один из ведущих учебных предметов уровня начального общего образования, который обеспечивает, наряду с достижением предметных результатов, становление базового умения, необходимого для успешного изучения других предметов и дальнейшего обучения, читательской грамотности и закладывает основы интеллектуального, речевого, эмоционального, духовно-нравственного развития обучающихся с РАС.

Литературное чтение призвано ввести обучающегося с РАС в мир художественной литературы, обеспечить формирование навыков смыслового чтения, и с учётом этого направлен на общее и литературное развитие обучающегося с РАС, реализацию творческих способностей, а также на обеспечение преемственности в изучении обучающимися с РАС систематического курса литературы на уровне основного общего образования. Вместе с этим, изучение курса «Литературное чтение» обучающимися с РАС должно носить коррекционно -развивающий характер.

Приобретённые обучающимися знания, полученный опыт решения учебных задач, а также сформированность предметных и универсальных действий в процессе изучения литературного чтения станут фундаментом обучения на уровне основного общего образования, а также будут востребованы в жизни.

Достижение цели изучения литературного чтения определяется решением следующих **задач:**

- формирование у обучающихся положительной мотивации к систематическому чтению и слушанию художественной литературы и произведений устного народного творчества;
- достижение необходимого для продолжения образования уровня общего речевого развития;
- первоначальное представление о многообразии жанров художественных произведений и произведений устного народного творчества;
- овладение элементарными умениями анализа и интерпретации текста, овладение техникой смыслового чтения вслух, «про себя» (молча) и текстовой

деятельностью, обеспечивающей понимание и использование информации для решения учебных задач.

Программа по литературному чтению представляет вариант распределения предметного содержания по годам обучения с характеристикой планируемых результатов. Содержание программы по литературному чтению раскрывает следующие направления литературного образования обучающегося: речевая и читательская деятельности, круг чтения, творческая деятельность.

В основу отбора произведений для литературного чтения положены общедидактические принципы обучения: соответствие возрастным возможностям и особенностям восприятия обучающимися фольклорных произведений и литературных текстов; представленность в произведениях нравственно-эстетических ценностей, культурных традиций народов России, отдельных произведений выдающихся представителей мировой детской литературы.

Важным принципом отбора содержания программы по литературному чтению является представленность разных жанров, видов и стилей произведений, обеспечивающих формирование основ функциональной литературной грамотности обучающегося с РАС, а

также возможность достижения метапредметных результатов, способности обучающегося воспринимать различные учебные тексты при изучении других предметов учебного плана начального общего образования.

Планируемые результаты изучения литературного чтения включают личностные, метапредметные результаты за период обучения, а также предметные достижения обучающегося за каждый год обучения на уровне начального общего образования.

При планировании обучения литературному чтению детей с РАС необходимо учитывать выраженные особенности импрессивной и экспрессивной форм речи и неравномерность развития психических функций и навыков ребенка. Большинство школьников с РАС даже к концу обучения на уровне начального общего образования, с учетом пролонгации, испытывают значительные трудности при пересказе текста своими словами, т.к. не могут отделить главное от второстепенного, а иногда и прибегают к дословному цитированию. Для детей с РАС написание даже небольшой самостоятельной творческой работы по литературному чтению может оказаться труднодостижимой задачей. Мотивы поступков героев произведений и социальный контекст для ребенка с РАС могут долго оставаться не ясными. Переносный смысл слов, эмоциональная составляющая поэзии, смысл пословиц и

поговорок, метафора, ирония и другие фигуры речи часто на годы остаются для многих обучающихся с РАС не доступными для освоения. Даже при хорошем усвоении теоретического материала многие навыки могут не использоваться в собственной речи, что ведет к дальнейшим затруднениям при изучении программного материала.

Нередко изучаемое литературное произведение попадает в зону специфических интересов обучающегося с РАС: он постоянно цитирует это произведение, делает большое количество тематических иллюстраций, на основе этого сюжета придумывает множество своих собственных, задает вопросы, стремится обсуждать только это произведение с учителем и одноклассниками. Вместе с тем необходимо учитывать, что иногда эти специфические интересы могут быть крайне ограничены, иметь резонерский характер, в этом случае, дискуссия на уроке, скорее всего, будет непродуктивной.

Сильной стороной обучающихся с РАС при изучении курса литературного чтения является хорошая память, которая позволяет им очень подробно воспроизводить последовательность событий в литературном произведении, главные и второстепенные сюжетные линии, действия героев, мелкие подробности, запоминать и воспроизводить большие по объему стихотворные произведения и др.

Для достижения планируемых результатов необходимо:

– адаптировать методы представления нового материала, опираясь, в основном, на средства визуализации (отрывки из фильмов, презентации, иллюстрации, рисунки, смысловые схемы, отрывки из спектаклей), способы текущего контроля и репрезентации полученных знаний (создание презентаций, небольших видеороликов, использование выполнения тестовых заданий);

– учитывать, что некоторые темы могут быть усвоены только на «формальном» уровне, что приведет к специфическим трудностям при изучении последующих тем.

– придерживаться особенно четкой и упорядоченной визуальной пространственновременной структуры содержания произведения, сюжета или отношений персонажей между собой, что поможет младшему школьнику с РАС в более осмысленном понимании мотивов и переживаний героев;

– опираться на реальные чувства и опыт обучающегося с РАС;

–проводить дополнительную работу по разъяснению основного содержания текста (сюжет, композиция, жанр, стиль), используемых в нем фигур речи и других средств выразительности с использованием визуализации.

При выборе литературного произведения для изучения и при составлении заданий целесообразно опираться на специфические интересы обучающегося с РАС. Такими интересами могут быть как распространенные в среде школьников с РАС темы, связанные с метро, транспортом, космосом, солнечной системой, животными, так и более специфические – определенный фильм, рассказ или телепрограмма. Обучение с опорой на знакомые ребенку объекты и персонажи проходит гораздо эффективнее.

Учитывая неравномерность освоения обучающимся с РАС различных тематических областей по данному предмету, принимая во внимание его сильные и слабые стороны в овладении предметным содержанием курса литературного чтения, необходимо стремиться к созданию для учащегося с РАС ситуации успеха как в урочной, так и во внеурочной деятельности по предмету.

Литературное чтение является преобладающим по отношению к учебному предмету «Литература», который изучается на уровне основного общего образования.

СОДЕРЖАНИЕ ОБУЧЕНИЯ

Содержание обучения в 1 КЛАССЕ

Освоение программы по литературному чтению для обучающихся с РАС в 1 классе включено в изучение вводного интегрированного учебного курса «Обучение грамоте». Содержание литературного чтения, реализуемого в период обучения грамоте, представлено в федеральной адаптированной рабочей программе по русскому языку

Содержание обучения в 1 ДОПОЛНИТЕЛЬНОМ КЛАССЕ

Сказка фольклорная (народная) и литературная (авторская). Восприятие текста произведений художественной литературы и устного народного творчества (не менее четырёх произведений). Фольклорная и литературная (авторская) сказка: сходство и различия. Реальность и волшебство в сказке.

Событийная сторона сказок: последовательность событий в фольклорной (народной) и литературной (авторской) сказке. Отражение сюжета в иллюстрациях.

Герои сказочных произведений. Нравственные ценности и идеи в русских народных и литературных (авторских) сказках, поступки, отражающие нравственные качества (отношение к природе, людям, предметам).

Произведения для чтения: народные сказки о животных, например, «Лисица и тетерев», «Лиса и рак», литературные (авторские) сказки, например, К.Д. Ушинский «Петух и собака», сказки В.Г. Сутеева «Кораблик», «Под грибом» и другие (по выбору).

Произведения о детях. Понятие «тема произведения» (общее представление): о чём рассказывает. Главная мысль произведения: его основная идея (чему учит? какие качества воспитывает?). Произведения одной темы, но разных жанров: рассказ, стихотворение (общее представление на примере не менее шести произведений К.Д. Ушинского, ЛМ. Толстого, Е.А. Пермяка, В.А. Осеевой, А.Л. Барто, Ю.И. Ермолаева и других). Характеристика героя произведения, общая оценка поступков. Осознание нравственно-этических понятий: друг, дружба, забота, труд, взаимопомощь.

Произведения для чтения: К.Д. Ушинский «Худо тому, кто добра не делает никому», Л.Н. Толстой «Косточка», Е.А. Пермяк «Торопливый ножик»,

В.А. Осеева «Три товарища», А.Л. Барто «Я — лишний», Ю.И. Ермолаев «Лучший друг» и другие (по выбору).

Произведения о родной природе. Восприятие и самостоятельное чтение произведений о природе (на примере трёх-четырёх доступных произведений А.К. Толстого, А.Н. Плещеева, Е.Ф. Трутневой, СЛ. Маршака и другое). Тема поэтических произведений: времена года, человек и природа; Родина, природа родного края. Особенности стихотворной речи, сравнение с прозаической: рифма, ритм (практическое ознакомление). Отражение нравственной идеи в произведении: любовь к Родине, природе родного края. Иллюстрация к произведению как отражение эмоционального отклика на произведение. Интонационный рисунок выразительного чтения: ритм, темп, сила голоса.

Устное народное творчество: малые фольклорные жанры (не менее шести произведений). Многообразие малых жанров устного народного творчества: потешка, загадка, пословица, их назначение (веселить, потешать, играть, поучать). Особенности разных малых фольклорных жанров. Потешка игровой народный фольклор. Загадки

средство воспитания живости ума, сообразительности. Пословицы проявление народной мудрости, средство воспитания понимания жизненных правил.

Произведения для чтения: потешки, загадки, пословицы.

Произведения о братьях наших меньших (три-четыре автора по выбору) герои произведений: Цель и назначение произведений о взаимоотношениях человека и животных воспитание добрых чувств и бережного отношения к животным. Виды текстов: художественный и научно-познавательный, их сравнение. Характеристика героя: описание его внешности, действий, нравственно-этических понятий: любовь и забота о животных.

Произведения для чтения: В.В. Бианки «Лис и Мышонок», Е.И. Чарушин «Про Томку», М.М. Пришвин «Ёж», Н.И. Сладков «Лисица и Ёж» и другие.

Произведения о маме. Восприятие и самостоятельное чтение произведений о маме (не менее одного автора по выбору, на примере произведений Е.А. Благиной, А.Л. Барто, А.В. Митяева и других). Осознание нравственно-этических понятий: чувство любви как привязанность одного человека к другому (матери к ребёнку, детей к матери, близким), проявление любви и заботы о родных людях.

Произведения для чтения: Е.А. Благина «Посидим в тишине», А.Л. Барто «Мама», А.В. Митяев «За что я люблю маму» и другие (по выбору).

Фольклорные и авторские произведения о чудесах и фантазии (не менее трёх произведений). Способность автора произведения замечать чудесное в каждом жизненном проявлении, необычное в обычных явлениях окружающего мира. Сочетание в произведении реалистических событий с необычными, сказочными, фантастическими.

Произведения для чтения: Р.С. Сеф «Чудо», В.В. Лукин «Я видел чудо», Б.В. Заходер «Моя Вообразия», Ю.П. Мориц «Сто фантазий» и другие (по выбору).

Библиографическая культура (работа с детской книгой). Представление о том, что книга источник необходимых знаний. Обложка, оглавление, иллюстрации как элементы ориентировки в книге. Умение использовать тематический каталог при выборе книг в библиотеке.

Изучение литературного чтения в 1 классе способствует освоению на пропедевтическом уровне ряда универсальных учебных действий: познавательных универсальных учебных действий, коммуникативных универсальных учебных действий, регулятивных универсальных учебных действий, совместной деятельности.

Базовые логические действия как часть познавательных универсальных учебных действий способствуют формированию умений: .

читать вслух целыми словами без пропусков и перестановок букв и слогов доступные по восприятию и небольшие по объёму прозаические и стихотворные произведения; понимать фактическое содержание прочитанного или прослушанного текста; ориентироваться в терминах и понятиях: фольклор, тема, заголовок, содержание произведения, сказка (фольклорная и литературная), автор, герой, рассказ, стихотворение (в пределах изученного); различать и группировать произведения по жанрам (загадки, пословицы, сказки (фольклорная и литературная), стихотворение, рассказ); анализировать текст: определять тему, устанавливать последовательность событий в произведении,

характеризовать героя, давать положительную или отрицательную оценку его поступкам, задавать вопросы по фактическому содержанию.

Работа с информацией как часть познавательных универсальных учебных действий способствует формированию умений:

понимать, что текст произведения может быть представлен в иллюстрациях, различных видах зрительного искусства (фильм, спектакль и другие); соотносить иллюстрацию с текстом произведения, читать отрывки из текста, которые соответствуют иллюстрации.

Коммуникативные универсальные учебные действия способствуют формированию умений:

читать наизусть стихотворения, участвовать в беседе по обсуждению прослушанного или прочитанного текста: слушать собеседника, отвечать на вопросы, высказывать своё отношение к обсуждаемой проблеме; пересказывать (устно) содержание произведения с визуальной опорой на вопросы, схемы-карточки, рисунки, предложенный план; объяснять своими словами значение изученных понятий.

Регулятивные универсальные учебные действия способствуют формированию умений:

понимать и удерживать поставленную учебную задачу, в случае необходимости обращаться за помощью к учителю; проявлять желание самостоятельно читать, совершенствовать свой навык чтения; с помощью учителя оценивать свои успехи (трудности) в освоении читательской деятельности.

Совместная деятельность способствует формированию умений: проявлять желание работать в парах, небольших группах; проявлять культуру взаимодействия, терпение, ответственно выполнять свою часть работы.

Содержание обучения во 2 КЛАССЕ.

О нашей Родине. Круг чтения: произведения о Родине (на примерене менее трёх произведений И.С. Никитина, Ф.П. Савинова, А.А. Прокофьева и других).

Патриотическое звучание произведений о родном крае и природе. Отражение в произведениях нравственно-этических понятий: любовь к Родине, родному краю, Отечеству. Анализ заголовка, соотнесение его с главной мыслью и идеей произведения. Отражение темы Родины в изобразительном искусстве (пейзажи И.И. Левитана, И.И. Шишкина, В.Д. Поленова и других).

Произведения для чтения: И.С. Никитин «Русь», Ф.П. Савинов «Родина», А.А. Прокофьев «Родина» и другие (по выбору).

Фольклор (устное народное творчество). Произведения малых жанров фольклора (потешки, считалки, пословицы, скороговорки, небылицы, загадки по выбору). Шуточные фольклорные произведения, скороговорки, небылицы.. Народные песни, их особенности. Сказка — выражение народной мудрости, нравственная идея фольклорных сказок. Особенности сказок разного вида (о животных, бытовые, волшебные). Особенности

сказок о животных: сказки народов России. Бытовая сказка: герои, место действия, особенности построения и языка. Диалог в сказке. Понятие о волшебной сказке (общее представление):

наличие присказки, постоянные эпитеты, волшебные герои. Фольклорные произведения народов России: отражение в сказках народного быта и культуры.

Произведения для чтения: потешки, считалки, пословицы, скороговорки, загадки, народные песни, русская народная сказка «Каша из топора», русская народная сказка «У страха глаза велики», русская народная сказка «Зимовье зверей», русская народная сказка «Снегурочка», сказки народов России (1-2 произведения) и другие.

Тема природы в разные времена года (осень, зима, весна, лето) в произведениях литературы (по выбору, не менее пяти авторов). Эстетическое восприятие явлений природы (звуки, краски времён года). Средства выразительности при описании природы: сравнение и эпитет. Настроение, которое создаёт пейзажная лирика. Отражение темы «Времена года» в картинах художников (на примере пейзажей И.И. Левитана, В.Д. Поленова, А.И. Куинджи, И.И. Шишкина и других) и музыкальных произведениях (например, произведения П.И. Чайковского, А. Вивальди и других).

Произведения для чтения: А.С. Пушкин «Уж небо осенью дышало...», «Вот север, тучи нагоняя...», А.А. Плещеев «Осень», А.К. Толстой «Осень. Обсыпается наш сад...», М.М. Пришвин «Осеннее утро», Г.А. Скребицкий «Четыре художника», Ф.И. Тютчев «Чародейкою Зимою», «Зима недаром злится», И.С. Соколов-Микитов «Зима в лесу», С.А. Есенин «Поёт зима аухает...», И.В. Суриков «Лето» и другие.

О детях и дружбе. Круг чтения: тема дружбы в художественном произведении (расширение круга чтения: не менее четырёх произведений, Н.Н. Носова, В.А. Осеевой, В.Ю. Драгунского, В.В. Лунина и других).

Отражение в произведениях нравственно-этических понятий: дружба, терпение, уважение, помощь друг другу. Герой произведения (введение понятия «главный герой»), его характеристика (портрет), оценка поступков.

Произведения для чтения: Л.Н. Толстой «Филиппок», Е.А. Пермяк «Две пословицы», Ю.И. Ермолаев «Два пирожных», В.А. Осеева «Синие листья», Н.Н. Носов «На горке», «Заплатка», А.Л. Барто «Катя», В.В. Лунин «Я и Вовка», В.Ю. Драгунский «Тайное становится явным» и другие (по выбору).

Мир сказок. Фольклорная (народная) и литературная (авторская) сказка. Фольклорная основа авторских сказок: сравнение сюжетов, героев, особенностей языка. Составление плана произведения: части текста, их главные темы. Иллюстрации, их значение в раскрытии содержания произведения.

Произведения для чтения: народная сказка «Золотая рыбка», А.С. Пушкин «Сказка о рыбаке и рыбке», народная сказка «Морозко», В.Ф. Одоевский «Мороз Иванович», В.И. Даль «Девочка Снегурочка» и другие.

О братьях наших меньших. Жанровое многообразие произведений о животных (песни, загадки, сказки, басни, рассказы, стихотворения; произведения по выбору, не менее пяти авторов). Дружба людей и животных — тема литературы (произведения Е.И. Чарушина, В.В. Бианки, С.В. Михалкова, Б.С. Житкова, М.М. Пришвина и других).

Отражение образов животных в фольклоре (русские народные песни, загадки, сказки). Герои стихотворных и прозаических произведений о животных. Описание животных в художественном и научно-познавательном тексте. Нравственно-этические понятия: отношение человека к животным (любовь и забота), Особенности басни как жанра литературы, прозаические и стихотворные басни (на примере произведений И.А. Крылова, Л.Н. Толстого). Мораль басни как нравственный урок (поучение). Знакомство с художниками-иллюстраторами, анималистами (без использования термина): Е.И. Чарушин, В.В. Бианки.

Произведения для чтения: И.А. Крылов «Лебедь, Щука и Рак», Л.Н. Толстой «Лев и мышь», М.М. Пришвин «Ребята и утята», Б.С. Житков «Храбрый утёнок», В.Д. Берестов «Кошкин щенок», В.В. Бианки «Музыкант», Е.И. Чарушин «Страшный рассказ», С.В. Михалков «Мой щенок» и другие (по выбору).

О наших близких, о семье. Тема семьи, детства, взаимоотношений взрослых и детей в творчестве писателей и фольклорных произведениях (по выбору). Отражение нравственных семейных ценностей в произведениях о семье: любовь и сопереживание, уважение и внимание к старшему поколению, радость общения и защищённость в семье. Тема художественных произведений: Международный женский день, День Победы.

Произведения для чтения: Л.Н. Толстой «Отец и сыновья», А.А. Плещеев «Песня матери», В.А. Осеева «Сыновья», С.В. Михалков «Быль для детей», С.А. Баруздин «Салют» и другое (по выбору).

Зарубежная литература. Круг чтения: литературная (авторская) сказка (не менее двух произведений): зарубежные писатели-сказочники (Ш. Перро, Х.-К. Андерсен и другие). Характеристика авторской сказки: герои, особенности построения и языка. Сходство тем и сюжетов сказок разных народов. Составление плана художественного произведения: части текста, их главные темы. Иллюстрации, их значение в раскрытии содержания произведения.

Произведения для чтения: Ш. Перро «Кот в сапогах», Х.-К. Андерсен «Пятеро из одного стручка» и другие (по выбору).

Библиографическая культура (работа с детской книгой и справочной литературой). Книга как источник необходимых знаний. Элементы книги: содержание или оглавление, аннотация, иллюстрация. Выбор книг на основе рекомендательного списка, тематические картотеки библиотеки. Книга учебная, художественная, справочная.

Изучение литературного чтения во 2 классе способствует освоению на пропедевтическом уровне ряда универсальных учебных действий: познавательных универсальных учебных действий, коммуникативных универсальных учебных действий, регулятивных универсальных учебных действий, совместной деятельности.

Базовые логические и исследовательские действия как часть познавательных универсальных учебных действий способствуют формированию умений:

читать вслух целыми словами без пропусков и перестановок букв и слогов доступные по восприятию и небольшие по объёму прозаические и стихотворные произведения (без отметочного оценивания); сравнивать и группировать различные произведения по теме (о Родине, о родной природе, о детях, о животных, о семье, о чудесах и превращениях), по жанрам (произведения устного народного творчества, сказка

(фольклорная и литературная), рассказ, басня, стихотворение); характеризовать (кратко) особенности жанров (произведения устного народного творчества, литературная сказка, рассказ, басня, стихотворение); анализировать текст сказки, рассказа, басни: определять тему, главную мысль произведения, находить в тексте слова, подтверждающие характеристику героя, оценивать его поступки, сравнивать героев по предложенному алгоритму, устанавливать последовательность событий (действий) в сказке и рассказе; анализировать текст стихотворения: называть особенности жанра (ритм, рифма).

Работа с информацией как часть познавательных универсальных учебных действий способствует формированию умений:

соотносить иллюстрации с текстом произведения; ориентироваться в содержании книги, каталогопо информации, представленной в оглавлении, в иллюстрациях предполагать тему и содержание книги;

Коммуникативные универсальные учебные действия способствуют формированию умений:

участвовать в диалоге: отвечать на вопросы, пересказывать подробно и выборочно прочитанное произведение; обсуждать (в парах, группах) содержание текста, формулировать (устно) простые выводы на основе прочитанного (прослушанного) произведения; участвовать в инсценировках и драматизации отрывков из художественных произведений.

Регулятивные универсальные учебные действия способствуют формированию умений:

оценивать своё эмоциональное состояние, возникшее при прочтении(слушании) произведения; удерживать в памяти последовательность событий прослушанного(прочитанного) текста;контролировать выполнение поставленной учебной задачи при чтении(слушании) произведения; проверять (по образцу) выполнение поставленной учебной задачи.

Совместная деятельность способствует формированию умений: выбирать себе партнёров по совместной деятельности; приходить к общему решению, отвечать за общий результат работы.

Содержание обучения в 3 КЛАССЕ

О Родине и её истории. Любовь к Родине и её история важные темы произведений литературы (произведения одного-двух авторов по выбору). Чувство любви к Родине, сопричастность к прошлому и настоящему своей страны и родного края главные идеи, нравственные ценности, выраженные в произведениях о Родине. Образ Родины в стихотворных и прозаических произведениях писателей и поэтов XIX и XX веков. Осознание нравственно-этических понятий: любовь к родной стороне, малой родине, гордость за красоту и величие своей Отчизны. Роль и особенности заголовка произведения. Репродукции картин как иллюстрации к произведениям о Родине.

Произведения для чтения: К.Д. Ушинский «Наше отечество»,М.М. Пришвин «Моя Родина», С.А. Васильев «Россия», Н.П. Кончаловская «Наша древняя столица» (отрывки) и другое (по выбору).

Фольклор (устное народное творчество). Круг чтения: малые жанры фольклора (пословицы, потешки, считалки, небылицы, скороговорки, загадки, по выбору). Пословицы народов России (значение, характеристика, нравственная основа). Книги и словари, созданные В.И. Далем. Нравственные ценности в фольклорных произведениях народов России.

Фольклорная сказка как отражение общечеловеческих ценностей и нравственных правил. Виды сказок (о животных, бытовые, волшебные).

Художественные особенности сказок: построение (композиция), язык (лексика). Характеристика героя, волшебные помощники, иллюстрация как отражение сюжета волшебной сказки (например, картины В.М. Васнецова, иллюстрации Ю.А. Васнецова, И.Я. Билибина, В.М. Конашевич). Отражение в сказках народного быта и культуры. Составление плана сказки.

Круг чтения: народная песня. Чувства, которые рождают песни, темы песен. Былина как народный песенный сказ о важном историческом событии, Фольклорные особенности жанра былин: язык (напевность исполнения, выразительность), характеристика главного героя (где жил, чем занимался, какими качествами обладал). Характеристика былин как героического песенного сказа, их особенности (тема, язык). Репродукции картин как иллюстрации к эпизодам фольклорного произведения.

Произведения для чтения: малые жанры фольклора, русская народная сказка «Иванцаревич и серый волк», былина об Илье Муромце и другие (по выбору).

Творчество А.С. Пушкина. А.С. Пушкин великий русский поэт. Лирические произведения А.С. Пушкина: средства художественной выразительности (сравнение, эпитет); рифма, ритм. Литературные сказки А.С. Пушкина в стихах (по выбору, например, «Сказка о царе Салтане, о сыне его славном и могучем богатыре князе Гвидоне Салтановиче и о прекрасной царевне Лебеди»). Нравственный смысл произведения, структура сказочного текста, особенности сюжета. Связь пушкинских сказок с фольклорными. Положительные и отрицательные герои, волшебные помощники, язык авторской сказки. И.Я. Билибин — иллюстратор сказок А.С. Пушкина.

Произведения для чтения: А.С. Пушкин «Сказка о царе Салтане, о сыне его славном и могучем богатыре князе Гвидоне Салтановиче и о прекрасной царевне Лебеди», «В тот год осенняя погода...», «Опрятней модного паркета...» и другие (по выбору).

Творчество И.А. Крылова. Басня произведение-поучение, которое помогает увидеть свои и чужие недостатки. Иносказание в баснях. И.А. Крылов великий русский баснописец. Басни И.А. Крылова (не менее двух): назначение, темы и герои, особенности языка. Явная и скрытая мораль басен. Использование крылатых выражений в речи.

Произведения для чтения: И.А. Крылов «Ворона и Лисица», «Лисица и виноград», «Мартышка и очки» и другие (по выбору).

Картины природы в произведениях поэтов и писателей XIX-XX веков. Лирические произведения как способ передачи чувств людей, автора. Картины природы в произведениях поэтов и писателей (не менее пяти авторов по выбору):

Ф.И. Тютчев, А.А. Фет, А.Н. Майков, Н.А. Некрасов, А.А. Блок, С.А. Есенин, И.А. Бунин, А.П. Чехов, К.Г. Паустовский и другие. Чувства, вызываемые лирическими

произведениями. Средства выразительности в произведениях лирики: эпитеты, синонимы, антонимы, сравнения. Олицетворение как одно из средств выразительности лирического произведения. Живописные полотна как иллюстрация к лирическому произведению: пейзаж.

Произведения для чтения: Ф.И. Тютчев «Есть в осени первоначальной...», А.А. Фет «Кот поёт, глаза прищуря», «Мама! Глянь-ка из окошка...», А.Н. Майков «Осень», С.А. Есенин «Берёза», Н.А. Некрасов «Железная дорога» (отрывок), А.А. Блок «Ворона», И.А. Бунин «Первый снег» и другие (по выбору).

Творчество Л.Н. Толстого. Жанровое многообразие произведений Л.Н. Толстого: сказки, рассказы, басни, быль (не менее трёх произведений), Рассказ как повествование: связь содержания с реальным событием. Структурные части произведения (композиция): начало, завязка действия, кульминация, развязка. Эпизод как часть рассказа. Различные виды планов. Сюжет рассказа: основные события, главные герои, действующие лица, различение рассказчика и автора произведения. Художественные особенности текста: описания, текста-рассуждения.

Произведения для чтения: Л.Н. Толстой «Лебеди», «Зайцы», «Прыжок», «Акула» и другие.

Литературная сказка. Литературная сказка русских писателей (не менее двух). Круг чтения: произведения В.М. Гаршина, М. Горького, И.С. Соколова-Микитова и других. Особенности авторских сказок (сюжет, язык, герои).

Произведения для чтения: В.М. Гаршин «Лягушка-путешественница», И.С. Соколов-Микитов «Листопадничек», М. Горький «Случай с Евсейкой» и другие (по выбору).

Произведения о взаимоотношениях человека и животных. Человек и его отношения с животными: верность, преданность, забота и любовь. Круг чтения (по выбору, не менее четырёх произведений): произведения Д.Н. Мамина-Сибиряка, К.Г. Паустовского, М.М. Пришвина, Б.С. Житкова. Особенности рассказа: тема, герои, реальность событий, композиция, объекты описания (портрет героя, описание интерьера).

Произведения для чтения: Б.С. Житков «Про обезьянку», К.Г. Паустовский «Барсучий нос», «Кот Воряга», Д.Н. Мамин-Сибиряк «Приёмыш», А.И. Куприн «Барбос и Жулька» и другое (по выбору).

Произведения о детях. Дети — герои произведений: раскрытие тем «Разные детские судьбы», «Дети на войне». Герой художественного произведения: время и место проживания, особенности внешнего вида и характера. Историческая обстановка как фон создания произведения: судьбы крестьянских детей, дети на войне (произведения по выбору двух-трёх авторов). Основные события сюжета, отношение к ним героев произведения. Оценка нравственных качеств, проявляющихся в военное время.

Произведения для чтения: Л. Пантелеев «На ялике», А. Гайдар «Тимур и его команда» (отрывки), Л. Кассиль и другие (по выбору).

Юмористические произведения. Комичность как основа сюжета.

Герой юмористического произведения. Средства выразительности текста юмористического содержания: преувеличение. Авторы юмористических рассказов (не

менее двух произведений): М.М. Зощенко, Н.Н. Носов, В.Ю. Драгунский и другие (по выбору).

Произведения для чтения: В.Ю. Драгунский «Денискины рассказы» (1-2 произведения), Н.Н. Носов «Весёлая семейка» (1-2 рассказа из цикла) и другие (по выбору).

Зарубежная литература. Круг чтения (произведения двух-трёх авторов по выбору): литературные сказки Ш. Перро, Х.-К. Андерсена, Р. Киплинга. Особенности авторских сказок (сюжет, язык, герои). Рассказы зарубежных писателей о животных. Известные переводчики зарубежной литературы: С.Я. Маршак, КИ. Чуковский, Б.В. Заходер.

Произведения для чтения: Х.-К. Андерсен «Гадкий утёнок», Ш. Перро «Подарок феи» и другие (по выбору).

Библиографическая культура (работа с детской книгой и справочной литературой). Ценность чтения художественной литературы и фольклора, осознание важности читательской деятельности. Использование с учётом учебных задач аппарата издания (обложка, оглавление, аннотация, предисловие, иллюстрации). Правила юного читателя. Книга как особый вид искусства. Общее представление о первых книгах на Руси, знакомство с рукописными книгами.

Изучение литературного чтения в 3 классе способствует освоению ряда универсальных учебных действий: познавательных универсальных учебных действий, коммуникативных универсальных учебных действий, регулятивных универсальных учебных действий, совместной деятельности.

Базовые логические и исследовательские действия как часть познавательных универсальных учебных действий способствуют формированию умений:

читать доступные по восприятию и небольшие по объёму прозаические и стихотворные произведения (без отметочного оценивания); различать сказочные и реалистические, лирические и эпические, народные и авторские произведения; анализировать текст: определять тему и главную мысль, делить текст на части, определять композицию произведения, характеризовать героя; сравнивать произведения одного жанра, но разной тематики; исследовать текст: находить описания в произведениях разных жанров (портрет, пейзаж, интерьер).

Работа с информацией как часть познавательных универсальных учебных действий способствуют формированию умений:

сравнивать информацию словесную (текст), графическую или изобразительную (иллюстрация), звуковую (музыкальное произведение); подбирать иллюстрации к тексту, выбирать книгу в библиотеке в соответствии с учебной задачей.

Коммуникативные универсальные учебные действия способствуют формированию умений: пересказывать текст (подробно, выборочно); выразительно исполнять стихотворное произведение; сочинять простые истории (сказки, рассказы) по аналогии.

Регулятивные универсальные учебные действия способствуют формированию умений: принимать цель чтения, оценивать качество своего восприятия текста на слух; выполнять действия контроля (самоконтроля) и оценки процесса и результата деятельности, при необходимости вносить коррективы в выполняемые действия.

Совместная деятельность способствует формированию умений: участвовать в совместной деятельности: в коллективной театрализованной деятельности читать по ролям, инсценировать (драматизировать) несложные произведения фольклора и художественной литературы; выбирать роль, осуществлять взаимопомощь, проявлять ответственность при выполнении своей части работы.

Содержание обучения в 4 КЛАССЕ

О Родине, героические страницы истории. Наше Отечество, образ родной земли в стихотворных и прозаических произведениях писателей и поэтов XIX и XX веков (по выбору, не менее четырёх, например, произведения С.Т. Романовского, А.Т. Твардовского, С.Д. Дрожжина, В.М. Пескова и другие). Представление о проявлении любви к родной земле в литературе разных народов (на примере писателей родного края, представителей разных народов России). Страницы истории России, великие люди и события: образы Александра Невского, Михаила Кутузова и других выдающихся защитников Отечества в литературе для детей. Отражение нравственной идеи: любовь к Родине. Героическое прошлое России, тема Великой Отечественной войны в произведениях литературы (на примере рассказов Л.А. Кассиля, С.П. Алексеева). Осознание понятия: поступок, подвиг.

Круг чтения: народная и авторская песня: понятие исторической песни, знакомство с песнями на тему Великой Отечественной войны (2-3 произведения по выбору).

Произведения для чтения: С.Д. Дрожжин «Родине», В.М. Песков «Родине», А.Т. Твардовский «Родине большой и малой» (отрывок), С.Т. Романовский «Ледовое побоище», С.П. Алексеев (1-2 рассказа военно-исторической тематики) и другие (по выбору).

Фольклор (устное народное творчество). Фольклор как народная духовная культура (произведения по выбору). Малые жанры фольклора (назначение, сравнение, классификация). Собиратели фольклора (А.Н. Афанасьев, В.И. Даль). Виды сказок: о животных, бытовые, волшебные. Отражение в произведениях фольклора нравственных ценностей, быта и культуры народов мира. Сходство фольклорных произведений разных народов по тематике, художественным образам и форме («бродячие» сюжеты).

Круг чтения: былина как эпическая песня о героическом событии. Герой былины — защитник страны. Образы русских богатырей: Ильи Муромца, Алёши Поповича, Добрыни Никитича, Никиты Кожемяки (где жил, чем занимался, какими качествами обладал). Средства художественной выразительности в былине: устойчивые выражения, повторы, гипербола. Устаревшие слова, их место в былине и представление в современной лексике. Народные былинно-сказочные темы в творчестве художника В. М. Васнецова.

Произведения для чтения: произведения малых жанров фольклора, народные сказки (2-3 сказки по выбору), сказки народов России (2-3 сказки по выбору), былины из цикла об Илье Муромце, Алёше Поповиче, Добрыне Никитиче (1-2 по выбору).

Творчество А.С. Пушкина. Картины природы в лирических произведениях А.С. Пушкина. Средства художественной выразительности в стихотворном произведении (сравнение, эпитет, олицетворение, метафора) на примере 2-3 произведений. Литературные сказки А.С. Пушкина в стихах: «Сказка о мёртвой царевне и о семи

богатырях». Фольклорная основа авторской сказки. Положительные и отрицательные герои, волшебные помощники, язык авторской сказки.

Произведения для чтения: А.С. Пушкин «Сказка о мёртвой царевне и о семи богатырях», «Няне», «Осень» (отрывки), «Зимняя дорога» и другие.

Творчество И.А. Крылова. Представление о басне как лиро-эпическом жанре. Круг чтения: басни на примере произведений И.А. Крылова, И.И. Хемницера, Л.Н. Толстого, С.В. Михалкова. Басни стихотворные и прозаические (не менее трёх). Развитие событий в басне, её герои (положительные, отрицательные).

Произведения для чтения: Крылов И.А. «Стрекоза и муравей», «Квартет», И.И. Хемницер «Стрекоза», Л.Н. Толстой «Стрекоза и муравей» и другие.

Творчество М.Ю. Лермонтова. Круг чтения: лирические произведения М.Ю. Лермонтова (не менее трёх). Средства художественной выразительности (сравнение, эпитет, олицетворение); рифма, ритм. Строфа как элемент композиции стихотворения. Метафора в стихотворениях М.Ю. Лермонтова.

Произведения для чтения: М.Ю. Лермонтов «Утёс», «Парус», «Москва, Москва! . . . Люблю тебя как сын. . .» и другие.

Литературная сказка. Тематика авторских стихотворных сказок (две-три по выбору). Герои литературных сказок (произведения П.П. Ершова, П.П. Бажова, С.Т. Аксакова, С.Я. Маршака и другие). Связь литературной сказки с фольклорной: народная речь как особенность авторской сказки. Иллюстрации в сказке: назначение, особенности.

Произведения для чтения: П.П. Бажов «Серебряное копытце», П.П. Ершов «Конёк-Горбунок», С.Т. Аксаков «Аленький цветочек» и другие.

Картины природы в творчестве поэтов и писателей XIX—XX веков. Лирика, лирические произведения как описание в стихотворной форме чувств поэта, связанных с наблюдениями, описаниями природы. Круг чтения: лирические произведения поэтов и писателей (не менее пяти авторов по выбору): В.А. Жуковский, И.С. Никитин, Е.А. Баратынский, Ф.И. Тютчев, А.А. Фет, Н.А. Некрасов, И.А. Бунин, А.А. Блок, К.Д. Бальмонт и другие. Темы стихотворных произведений, герой лирического произведения. Авторские приёмы создания художественного образа в лирике. Средства выразительности в произведениях лирики: эпитеты, синонимы, антонимы, сравнения, олицетворения, метафоры. Репродукция картины как иллюстрация к лирическому произведению.

Произведения для чтения: В.А. Жуковский «Загадка», И.С. Никитин «В синем небе плывут над полями. Ф.И. Тютчев «Как неожиданно и ярко», А.А. Фет «Весенний дождь», Е.А. Баратынский «Весна, весна! Как воздух чист. . .», И.А. Бунин «Листопад» (отрывки) и другие (по выбору).

Творчество Л.Н. Толстого. Круг чтения (не менее трёх произведений): рассказ (художественный и научно-познавательный), сказки, басни, быль. Повесть как эпический жанр (общее представление). Значение реальных жизненных ситуаций в создании рассказа, повести. Отрывки из автобиографической повести Л.Н. Толстого «Детство». Особенности художественного текста-описания: пейзаж, портрет героя, интерьер. Примеры текстарассуждения в рассказах Л.Н. Толстого.

Произведения для чтения: Л.Н. Толстой «Детство» (отдельные главы), «Русак», «Черепашка» и другие (по выбору).

Произведения о животных и родной природе. Взаимоотношения человека и животных, защита и охрана природы как тема произведений литературы. Круг чтения (не менее трёх авторов): на примере произведений А.И. Куприна, В.П. Астафьева, К.Г. Паустовского, М.М. Пришвина, Ю.И. Ковалёва и другие.

Произведения для чтения: В.П. Астафьев «Капалуха», М.М. Пришвин «Выскочка», С.А. Есенин «Лебёдушка», К.Г. Паустовский «Корзина с еловыми шишками» и другие (по выбору).

Произведения о детях. Тематика произведений о детях, их жизни, играх и занятиях, взаимоотношениях со взрослыми и сверстниками (на примере произведений не менее трёх авторов): А.П. Чехова, Б.С. Житкова, Н.Г. Гарина-Михайловского, В.В. Крапивина и других. Словесный портрет героя как его характеристика. Авторский способ выражения главной мысли. Основные события сюжета, отношение к ним героев.

Произведения для чтения: А.П. Чехов «Мальчики», Н.Г. Гарин-Михайловский «Детство Тёмы» (отдельные главы), М.М. Зощенко «О Лёньке и Миньке» (1-2 рассказа из цикла), К.Г. Паустовский «Корзина с еловыми шишками» и другие.

Пьеса. Знакомство с новым жанром пьесой-сказкой. Пьеса - произведение литературы и театрального искусства (одна по выбору). Пьеса как жанр драматического произведения.

Произведения для чтения: С.Я. Маршак «Двенадцать месяцев» и другие.

Юмористические произведения. Круг чтения (не менее двух произведений по выбору): юмористические произведения на примере рассказов М.М. Зощенко, В.Ю. Драгунского, Н.Н. Носова, В.В. Голявкина. Герои юмористических произведений. Средства выразительности текста юмористического содержания: гипербола. Юмористические произведения в кино и театре.

Произведения для чтения: В.Ю. Драгунский «Денискины рассказы» (1-2 произведения по выбору), Н.Н. Носов «Витя Малеев в школе и дома» (отдельные главы) и другие.

Зарубежная литература. Расширение круга чтения произведений зарубежных писателей. Литературные сказки Ш. Перро, Х.-К. Андерсена, братьев Гримм и других (по выбору). Приключенческая литература: произведения Дж. Свифта, Марка Твена.

Произведения для чтения: Х.-К. Андерсен «Дикие лебеди», «Русалочка», Дж. Свифт «Приключения Гулливера» (отдельные главы), Марк Твен «Том Сойер» (отдельные главы) и другие (по выбору).

Библиографическая культура (работа с детской книгой и справочной литературой). Польза чтения и книги: книга — друг и учитель. Правила читателя и способы выбора книги (тематический, систематический каталог). Виды информации в книге: научная, художественная, справочно-иллюстративный материал.

Изучение литературного чтения в 4 классе способствует освоению ряда универсальных учебных действий: познавательных универсальных учебных действий,

коммуникативных универсальных учебных действий, регулятивных универсальных учебных действий, совместной деятельности.

Базовые логические и исследовательские действия как часть познавательных универсальных учебных действий способствуют формированию умений:

читать вслух целыми словами без пропусков и перестановок букв и слогов доступные по восприятию и небольшие по объёму прозаические и стихотворные произведения (без отметочного оценивания); читать про себя (молча), анализировать текст: определять главную мысль, находить в тексте заданный эпизод, устанавливать взаимосвязь между событиями, эпизодами текста; характеризовать героя и давать оценку его поступкам; составлять план (вопросный, номинативный) текста, дополнять и восстанавливать нарушенную последовательность; исследовать текст: описания в произведениях разных жанров (пейзаж, интерьер), выявлять особенности стихотворного текста (ритм, рифма).

Работа с информацией как часть познавательных универсальных учебных действий способствуют формированию умений:

использовать справочную информацию для получения дополнительной информации в соответствии с учебной задачей; выбирать книгу в библиотеке в соответствии с учебной задачей.

Коммуникативные универсальные учебные действия способствуют формированию умений:

соблюдать правила речевого этикета в учебном диалоге, отвечать и задавать вопросы к учебным и художественным текстам; пересказывать текст в соответствии с учебной задачей; рассказывать о любимом писателе и его произведениях; сочинять небольшие тексты повествовательного и описательного характера по наблюдениям, на заданную тему.

Регулятивные универсальные учебные способствуют формированию умений:

понимать значение чтения для самообразования и саморазвития; самостоятельно организовывать читательскую деятельность во время досуга. Совместная

деятельность способствует формированию умений:

участвовать в театрализованной деятельности: инсценировании и драматизации (читать по ролям, разыгрывать сценки); соблюдать правила взаимодействия; ответственно относиться к своим обязанностям в процессе совместной деятельности.

ПЛАНИРУЕМЫЕ РЕЗУЛЬТАТЫ ОСВОЕНИЯ ПРОГРАММЫ ПО ЛИТЕРАТУРНОМУ ЧТЕНИЮ НА УРОВНЕ НАЧАЛЬНОГО ОБЩЕГО ОБРАЗОВАНИЯ

Личностные результаты освоения программы по литературному чтению достигаются в процессе единства учебной и воспитательной деятельности, обеспечивающей позитивную динамику развития личности обучающегося, ориентированную на процессы самопознания, саморазвития и самовоспитания. Личностные результаты освоения программы по литературному чтению отражают освоение обучающимися социально значимых норм и отношений, развитие позитивного отношения обучающихся к общественным, традиционным, социокультурным и духовно-нравственным ценностям,

приобретение опыта применения сформированных представлений и отношений на практике.

В результате изучения литературного чтения на уровне начального общего образования у обучающегося будут сформированы следующие личностные результаты:

1) гражданско-патриотическое воспитание: становление ценностного отношения к своей Родине, малой родине, проявление интереса к изучению родного языка, истории и культуре Российской Федерации, понимание естественной связи прошлого и настоящего в культуре общества; осознание своей этнокультурной и российской гражданской идентичности, сопричастности к прошлому, настоящему и будущему своей страны и родного края, проявление уважения к традициям и культуре своего и других народов в процессе восприятия и анализа произведений выдающихся представителей русской литературы и творчества народов России; первоначальные представления о человеке как члене общества, о правах и ответственности, уважении и достоинстве человека, о нравственно-этических нормах поведения и правилах межличностных отношений. 2) духовно-нравственное воспитание:

освоение опыта человеческих взаимоотношений, проявление сопереживания, уважения, любви, доброжелательности и других моральных качеств к родным и другим людям, независимо от их национальности, социального статуса, вероисповедания; осознание этических понятий, оценка поведения и поступков персонажей художественных произведений в ситуации нравственного выбора; неприятие любых форм поведения, направленных на причинение физического и морального вреда другим людям. 3) эстетическое воспитание: проявление уважительного отношения и интереса к художественной культуре, к различным видам искусства, восприимчивость к традициям и творчеству своего и других народов, готовность выражать своё отношение в разных видах художественной деятельности; приобретение эстетического опыта слушания, чтения и эмоционально-эстетической оценки произведений фольклора и художественной литературы; понимание образного языка художественных произведений, выразительных средств, создающих художественный образ. 4) трудовое воспитание: осознание ценности труда в жизни человека и общества, ответственное потребление и бережное отношение к результатам труда, навыки участия в различных видах трудовой деятельности, интерес к различным профессиям. 5) экологическое воспитание: бережное отношение к природе, осознание проблем взаимоотношений человека и животных, отражённых в литературных произведениях; неприятие действий, приносящих вред окружающей среде. 6) ценности научного познания: ориентация в деятельности на первоначальные представления о научной картине мира, овладение смысловым чтением для решения различного уровня учебных и жизненных задач; потребность в самостоятельной читательской деятельности, саморазвитии средствами литературы, развитие познавательного интереса, активностей познания произведений фольклора и художественной литературы, творчества писателей.

МЕТАПРЕДМЕТНЫЕ РЕЗУЛЬТАТЫ

В результате изучения литературного чтения на уровне начального общего образования у обучающегося с РАС будут сформированы познавательные универсальные учебные действия, коммуникативные универсальные учебные действия, регулятивные универсальные учебные действия.

У обучающегося будут сформированы следующие базовые логические действия как часть познавательных универсальных учебных действий:

соотносить произведение и его автора, объединять произведения по жанру, авторской принадлежности; классифицировать произведения по темам, жанрам; восстанавливать нарушенную последовательность событий (сюжета).

У обучающегося будут сформированы следующие базовые исследовательские действия как часть познавательных универсальных учебных действий:

формулировать с помощью учителя цель; сравнивать с помощью учителя несколько вариантов решения задачи; формулировать с помощью учителя выводы и подкреплять их доказательствами на основе результатов проведённого наблюдения (классификации, сравнения, исследования);

У обучающегося будут сформированы следующие умения работать с информацией как часть познавательных универсальных учебных действий:

выбирать источник получения информации; находить в предложенном источнике информацию, представленную в явном виде, согласно заданному алгоритму; распознавать достоверную и недостоверную информацию на основании предложенного учителем способа её проверки; соблюдать с помощью взрослых (учителей, родителей (законных представителей) правила информационной безопасности при поиске информации в информационно-коммуникационной сети «Интернет»; самостоятельно или с помощью учителя создавать схемы, таблицы для представления информации.

У обучающегося будут сформированы следующие умения общения как часть коммуникативных универсальных учебных действий:

выражать эмоции в соответствии с целями и условиями общения в знакомой среде; проявлять уважительное отношение к собеседнику, соблюдать правила ведения диалога и дискуссии; строить речевое высказывание в соответствии с поставленной задачей; создавать устные и письменные тексты (описание, рассуждение, повествование); готовить небольшие публичные выступления; подбирать иллюстративный материал (рисунки, фото, плакаты) к тексту выступления.

ПРЕДМЕТНЫЕ РЕЗУЛЬТАТЫ

1 ДОПОЛНИТЕЛЬНЫЙ КЛАСС

Предметные результаты изучения литературного чтения.

К концу обучения в 1 дополнительном классе обучающийся научится:

- отвечать на вопрос о важности чтения для личного развития, находить в художественных произведениях отражение нравственных ценностей, традиций, быта разных народов;
- владеть техникой слогового чтения с переходом на чтение целыми словами, читать осознанно вслух целыми словами доступные для восприятия и небольшие по объёму произведения (без отметочного оценивания);
- читать наизусть с соблюдением орфоэпических норм не менее 2 стихотворений о Родине, о детях, о семье, о родной природе в разные времена года;

- различать прозаическую (нестихотворную) и стихотворную речь;
- различать и называть отдельные жанры фольклора (устного народного творчества) и художественной литературы (загадки, пословицы, потешки, сказки(фольклорные и литературные), рассказы, стихотворения);
- понимать основное содержание прослушанного (прочитанного) произведения: отвечать на вопросы по фактическому содержанию произведения, определять последовательность событий в произведении, характеризовать поступки (положительные или отрицательные) героя.

Участвовать в обсуждении прослушанного (прочитанного) произведения: отвечать на вопросы о произведении, пересказывать (устно) содержание произведения с соблюдением последовательности событий, с опорой на предложенные ключевые слова, вопросы, рисунки, предложенный план; составлять высказывания по содержанию произведения (не менее 3 предложений) по заданному алгоритму; ориентироваться в книге (учебнике) по обложке, оглавлению, иллюстрациям; рассказывать о прочитанной книге (произведению) по предложенному алгоритму.

2 КЛАСС

Предметные результаты изучения литературного чтения. К концу обучения во 2 классе обучающийся научится:

- переходить от чтения вслух к чтению про себя в соответствии с учебной задачей, находить в фольклоре и литературных произведениях отражение нравственных ценностей, традиций, быта, культуры разных народов, ориентироваться в нравственно-этических понятиях в контексте изученных произведений;
- читать вслух целыми словами без пропусков и перестановок букв и слогов доступные по восприятию и небольшие по объёму прозаические и стихотворные произведения (без отметочного оценивания);
- читать наизусть с соблюдением орфоэпических и пунктуационных норм не менее 3 стихотворений о Родине, о детях, о семье, о родной природе в разные времена года;
- различать прозаическую и стихотворную речь, называть особенности стихотворного произведения (ритм, рифма);
- понимать содержание, смысл прослушанного (прочитанного) произведения: отвечать и формулировать вопросы по фактическому содержанию произведения; различать и называть отдельные жанры фольклора (считалки, загадки, пословицы, потешки, народные песни, сказки о животных, бытовые и волшебные) и художественной литературы (литературные сказки, рассказы, стихотворения, басни);
- владеть элементарными умениями анализа текста: определять тему и главную мысль, воспроизводить последовательность событий в тексте произведения, составлять план текста (вопросный, номинативный);
- участвовать в обсуждении прослушанного (прочитанного) произведения: понимать жанровую принадлежность произведения, формулировать устно простые выводы, инсценировать небольшие эпизоды из произведения;

- составлять высказывания на заданную тему по содержанию произведения(не менее 5 предложений);
- сочинять по аналогии с прочитанным небольшие сказки, рассказы; ориентироваться в книге и (или) учебнике по обложке, оглавлению, аннотации, иллюстрациям, предисловию, условным обозначениям;
- рассказывать о прочитанной книге с использованием предложенного алгоритма.

3 КЛАСС

Предметные результаты изучения литературного чтения. К концу обучения в 3 классе обучающийся научится:

- отвечать на вопрос о культурной значимости устного народного творчества и художественной литературы, находить в фольклоре и литературных произведениях отражение нравственных ценностей, традиций, быта, культуры разных народов, ориентироваться в нравственно-этических понятиях в контексте изученных произведений;
- читать вслух и про себя в соответствии с учебной задачей, использовать разные виды чтения (изучающее, ознакомительное, поисковое выборочное, просмотровое выборочное);
- читать вслух целыми словами без пропусков и перестановок букв и слогов доступные по восприятию и небольшие по объёму прозаические и стихотворные произведения в темпе не менее 60 слов в минуту (без отметочного оценивания);
- читать наизусть не менее 4 стихотворений в соответствии с изученной тематикой произведений;
- различать художественные произведения и познавательные тексты;
- различать прозаическую и стихотворную речь: называть особенности стихотворного произведения (ритм, рифма, строфа), отличать лирическое произведение от эпического;
- понимать жанровую принадлежность, содержание, смысл прослушанного (прочитанного) произведения: отвечать и формулировать вопросы к учебным и художественным текстам;
- различать и называть отдельные жанры фольклора (считалки, загадки, пословицы, потешки, небылицы, народные песни, скороговорки, сказки о животных, бытовые и волшебные) и художественной литературы (литературные сказки, рассказы, стихотворения, басни), приводить примеры произведений фольклора разных народов России; владеть элементарными умениями анализа и интерпретации текста: формулировать тему и главную мысль, определять последовательность событий в тексте произведения, составлять план текста (вопросный, номинативный);
- описывать характер героя, давать оценку поступкам героев;
- находить в тексте средства изображения героев (портрет), описание пейзажа и интерьера;
- пересказывать произведение (устно) подробно, сжато (кратко), инсценировать небольшие эпизоды из произведения;

- составлять устные и письменные высказывания на основе прочитанного (прослушанного) текста на заданную тему по содержанию произведения (не менее 8 предложений), придумывать продолжение прочитанного произведения; использовать в соответствии с учебной задачей аппарат издания: обложку, оглавление, аннотацию, иллюстрации, предисловие, приложения, сноски, примечания;
- рассказывать о прочитанной книге; использовать справочные издания, в том числе верифицированные электронные образовательные и информационные ресурсы, включённые в федеральный перечень.

4 КЛАСС

Предметные результаты изучения литературного чтения. К концу обучения в 4 классе обучающийся научится:

- осознавать значимость художественной литературы и фольклора для всестороннего развития личности человека;
- находить в произведениях отражение нравственных ценностей, фактов бытовой и духовной культуры народов России и мира;
- демонстрировать интерес и положительную мотивацию к систематическому чтению и слушанию художественной литературы и произведений устного народного творчества: читать вслух и про себя в соответствии с учебной задачей;
- читать вслух целыми словами без пропусков и перестановок букв и слогов доступные по восприятию и небольшие по объёму прозаические и стихотворные произведения (без отметочного оценивания);
- читать наизусть не менее 5 стихотворений в соответствии с изученной тематикой произведений; различать художественные произведения и познавательные тексты;
- различать прозаическую и стихотворную речь: называть особенности стихотворного произведения (ритм, рифма), отличать лирическое произведение от эпического;
- понимать жанровую принадлежность, содержание прочитанного произведения: отвечать на вопросы к учебным и художественным текстам;
- различать и называть отдельные жанры фольклора (считалки, загадки, пословицы, потешки, народные песни, скороговорки, сказки о животных, бытовые и волшебные), приводить примеры произведений фольклора разных народов России;
- соотносить читаемый текст с жанром художественной литературы (литературные сказки, рассказы, стихотворения, басни);
- владеть элементарными умениями анализа и интерпретации текста: определять тему и главную мысль, последовательность событий в тексте произведения, характеризовать героев, давать оценку их поступкам, составлять портретные характеристики персонажей, находить в тексте средства изображения героев (портрет) и выражения их чувств, описание пейзажа и интерьера,

- устанавливать причинно-следственные связи событий, явлений, поступков героев;
- участвовать в обсуждении прослушанного (прочитанного) произведения: строить монологическое и диалогическое высказывание с соблюдением норм русского литературного языка (норм произношения, словоупотребления, грамматики);
 - устно и письменно формулировать простые выводы на основе прослушанного (прочитанного) текста, составлять план текста (вопросный, номинативный), пересказывать (устно) подробно, сжато (кратко); читать по ролям с соблюдением норм произношения, инсценировать небольшие эпизоды из произведения;
 - составлять устные и письменные высказывания на заданную тему по содержанию произведения, составлять краткий отзыв о прочитанном произведении по заданному алгоритму; составлять рассказ по иллюстрациям, использовать в соответствии с учебной задачей аппарат издания (обложка, оглавление, аннотация, иллюстрация, предисловие, приложение, примечания);
 - выбирать книги для самостоятельного чтения с учётом рекомендательного списка, рассказывать о прочитанной книге;
 - использовать справочную литературу, электронные образовательные и информационные ресурсы информационно-коммуникационной сети «Интернет» (в условиях контролируемого входа), для получения дополнительной информации в соответствии с учебной задачей.

ТЕМАТИЧЕСКОЕ ПЛАНИРОВАНИЕ

1 ДОПОЛНИТЕЛЬНЫЙ КЛАСС (132 ЧАСА⁵)

№	Тема, раздел курса	Программное содержание	Методы и формы организации обучения. Характеристика деятельности обучающихся
1.	Повторение (8 часов)	Повторение текстов, прочитанных в рамках изучения интегрированно го курса 1 класса «Обучение грамоте»	Слушание учителя с визуальной поддержкой, самостоятельное чтение;

⁵ В 1 дополнительном классе 33 учебные недели, что составляет 132 ч на изучение предмета «Литературное чтение» (4 часа в неделю).

2.	Сказка народная (фольклорная) и литературная (авторская) (16часов)	<p>Восприятие текста произведений художественной литературы и устного народного творчества.</p> <p>Фольклорная и литературная (авторская) сказка: сходство и различия. Реальность и волшебство в сказке. Событийная сторона сказок: последовательность событий в фольклорной (народной) и литературной (авторской) сказке. Отражение сюжета в иллюстрациях. Герои сказочных произведений. Нравственные</p>	<p>Слушание чтения учителем фольклорных произведений (на примере русских народных сказок: «Кот, петух и лиса», «Кот и лиса», «Жихарка», «Лисичка-сестричка и волк» и литературных (авторских): К. И. Чуковский «Айболит», «Муха-Цокотуха», С. Я. Маршак «Тихая сказка», В. Г. Сутеев «Палочка-выручалочка») с визуальной опорой.</p> <p>Учебный диалог: обсуждение вопросов — «какова тема сказки», «кто её герои», «что произошло (что происходило) в сказке» с использованием для ответов опорных карточек.</p> <p>Задание на формулирование предложений с использованием вопросительного слова с учётом фактического содержания текста (где? как? когда? почему?) с использованием для ответов опорных карточек.</p> <p>Упражнение в самостоятельном чтении вслух целыми словами (в соответствии с индивидуальными возможностями учащегося).</p> <p>Смысловое чтение народных (фольклорных) и литературных (авторских) сказок. Например, русские народные сказки: «Лиса и рак», «Лисица и тетерев», «Журавль и цапля», «Волк и семеро козлят», «Лиса и заяц», татарская народная сказка «Двалентя», ингушская народная сказка «Заяц и черепаха», литературные (авторские) сказки: К. Д. Ушинский «Петухи собака», «Лиса и козёл», В. Г. Сутеев «Кораблик», В. В. Бианки «Лис и Мышонок», Е. И. Чарушин «Теремок», А. С. Пушкин «Сказка о царе Салтане...» (отрывок) и др. (не менее 4 произведений по выбору). Работа с текстом произведения: поиск описания героев сказки, характеристика героя с использованием</p>
----	---	--	--

№	Тема, раздел курса	Программное содержание	Методы и формы организации обучения. Характеристика деятельности обучающихся
---	--------------------	------------------------	--

		ценности и идеи, традиции, быт, культура в русских народных и литературных (авторских) сказках, поступки, отражающие нравственные качества (отношение к природе, людям, предметам).	<p>примеров из текста. Дифференцированная работа: упражнение в чтении по ролям.</p> <p>Группировка книг с фольклорными (народными) и литературными (авторскими) сказками, коллективная работа или работа в парах по заполнению таблицы, проверка работы под руководством учителя.</p> <p>Коллективная работа: восстановление последовательности событий сказки с опорой на иллюстрацию (рисунок). Пересказ (устно) сказки с соблюдением последовательности событий с опорой на иллюстрации (рисунки). Учебный диалог: определение нравственного содержания прочитанного произведения и ответ на вопрос «Чему учит сказка?», Творческое задание: коллективное придумывание продолжения текста сказки по предложенному началу (не менее 3 предложений). Народные (фольклорные) сказки.</p> <p>Литературные (авторские) сказки</p>
2	Произведения о детях и для детей (28 часов)	<p>Понятие «тема произведения» (общее представление): чему посвящено, о чём рассказывает. Произведения одной темы, но разных жанров: рассказ, стихотворение, сказка (общее представление на примере произведений К. Д. Ушинского, Л. Н. Толстого, В. Г. Сутеева, Е. А. Пермяка, В. А. Осеевой, А. Л. Барто, Ю. И. Ермолаева, Р. С. Сефа и др.). Характеристика героя</p>	<p>Упражнение в чтении вслух разножанровых произведений о детях (использовать слоговое плавное чтение с переходом на чтение словами, в соответствии с индивидуальными возможностями учащихся). Не менее шести произведений по выбору, например: К. Д. Ушинский «Играющие собаки», «Худо тому, кто добра не делает никому», Л. Н. Толстой «Косточка», В. Г. Сутеев «Чей же гриб?», Е. А. Пермяк «Самое страшное», «Торопливый ножик», В. А. Осеева «Плохо», «Три товарища», А. Л. Барто «Подари, подари...», «Я — лишний», Н. М. Артюхова «Саша-дразнилка», Ю. И. Ермолаев «Лучший друг», Р. С. Сеф «Совет». Беседа (выполнение тестового задания) по выявлению понимания прочитанного произведения: определение темы (о детях) и главной мысли произведения. Работа с текстом произведения: читать по частям, отвечать на вопросы к тексту произведения с использованием визуальной опоры. Составление рассказа о герое по предложенному алгоритму. Учебный диалог: обсуждение прочитанного произведения, осознание нравственно-этического содержания произведения. Работа с использованием метода социальных историй. Упражнение в формулировании предложений с использованием вопросительного слова с учётом фактического содержания текста (где? как? когда? почему?) с использованием карточек, схем, других</p>

		произведения,	визуальных опор.
--	--	---------------	------------------

№	Тема, раздел курса	Программное содержание	Методы и формы организации обучения. Характеристика деятельности обучающихся					
		общая оценка поступков. Понимание заголовка произведения, его соотношения с содержанием произведения и его идей. Осознание нравственно-этических понятий: друг, дружба, забота, труд, взаимопомощь.	Задание на восстановление последовательности событий в прочитанных произведениях с использованием визуализации. Пересказ (устно) содержания произведения с визуальной опорой на иллюстрацию, вопросы и на предложенный план. Коллективная работа или работа в парах: сравнение предложенных учителем произведений по указанным	Фамилия	Заголовок	Жанр	Тема	Герои
				втора	ок			

			критериям и заполнение таблицы. Проверка работы по готовому образцу. Работа по группам с книгами о детях: рассматривание, чтение заголовка и автора произведения, нахождение указанного произведения, ориентируясь на содержание (оглавление). Рассказ о прочитанной книге (произведении): составление высказывания о содержании (не менее 2 предложений).
3	Произведения о родной природе (12 часов)	Восприятие и самостоятельно чтение поэтических произведений о природе (на примере доступных произведений А. С. Пушкина, Ф.И.Тютчева, С.А.Есенина, А. Н.Плещеева, Е. А. Баратынского, И С Никитина, Е. Ф. Трутневой, А. Л.Барто, С. Я. Маршака). Тема поэтических произведений: времена года, человек и природа; Родина, природа	Чтение поэтических описаний картин природы (пейзажной лирики) с визуальной поддержкой. Определение темы стихотворных произведений (3–4 по выбору). Работа с текстом произведения: различение на слух стихотворного и нестихотворного текста, определение особенностей стихотворной речи (ритм, созвучные слова (рифма)). Выразительное чтение стихотворений (в соответствии с индивидуальными возможностями) Сравнение произведений на одну тему разных авторов: А.Н.Майков «Ласточка примчалась...», А.Н.Плещеев. «Весна» (отрывок), «Травка зеленеет...», С.Д.Дрожжин«Пройдёт зима холодная...», С.А.Есенин «Черёмуха», И. З. Суриков «Лето», «Зима», Т. М. Белозёров «Подснежники», С. Я. Маршак «Апрель», И. П.Токмакова «Ручей», «Весна», И.С.Соколов-Микитов «Русский лес».

№	Тема, раздел курса	Программное содержание	Методы и формы организации обучения. Характеристика деятельности обучающихся
		родного края.	

		<p>Особенности стихотворной речи, сравнение с прозаической: рифма, ритм (практическое ознакомление). Настроение, которое рождает поэтическое произведение. Отражение нравственной идеи в произведении: любовь к Родине, природе родного края. Иллюстрация к произведению как отражение эмоционального отклика на произведение. Выразительное чтение поэзии.</p>	<p>Рассматривание репродукций картин и характеристика зрительных образов, переданных в художественном произведении. Например, И. Э. Грабарь «Март», «Иней. Восход солнца», А. А. Рылов «Цветистый луг», И.И.Шишкин «Рожь», В. Д. Поленов «Золотая осень», И. И. Левитан «Осень» и др.</p> <p>Чтение наизусть стихотворений о родной природе (не менее 2).</p> <p>Работа с книгами: рассматривание, самостоятельное чтение, представление прочитанного произведения. Составление списка авторов, которые писали о природе (с помощью учителя).</p>
4	<p>Устное народное творчество — малые фольклорные жанры (8 часов)</p>	<p>Многообразие малых жанров устного народного творчества: потешка, загадка, пословица, их назначение (веселить, потешать, играть, поучать). Особенности разных малых фольклорных жанров. Потешка — игровой</p>	<p>Упражнение в чтении вслух (использовать слоговое плавное чтение с переходом на чтение словами, в соответствии с индивидуальными возможностями учащихся).</p> <p>Анализ потешек, считалок, загадок: поиск ключевых слов, помогающих охарактеризовать жанр произведения и назвать его (не менее шести произведений).</p> <p>Разыгрывание в совместной деятельности небольших диалогов с учётом поставленной цели (организация начала игры, веселить, потешать).</p> <p>Драматизация потешек.</p> <p>Игра «Вспомни и назови»: определение жанров прослушанных и прочитанных произведений: потешка, загадка, сказка, рассказ, стихотворение. Пословицы?</p>

№	Тема, раздел курса	Программное содержание	Методы и формы организации обучения. Характеристика деятельности обучающихся
---	--------------------	------------------------	--

		<p>народный фольклор. Загадки — средство воспитания живости ума, сообразительно сти. Пословицы — проявление народной мудрости, средство воспитания понимания жизненных правил.</p>	
5	<p>Произведения о братьях наших меньших (24 часа)</p>	<p>Животные — герои произведений. Цель и назначение произведений о взаимоотношениях человека и животных — воспитание добрых чувств бережного отношения к животным. Виды текстов: художественный и научно-познавательный, их сравнение. Характеристика героя: описание его внешности, поступки, речь. Осознание нравственно-этических понятий: любви, забота о животных.</p>	<p>Слушание произведений о животных с использованием визуальной опоры. Например, произведения Н. И. Сладкова «Без слов», «На одном бревне», Ю. И. Ковалева «Бабочка», Е. И. Чарушина «Про Томку», А. Л. Барто «Страшная птица», «Вам не нужна сорока?». Беседа по выявлению понимания прослушанного произведения, ответы на вопросы о впечатлении от произведения. Самостоятельное чтение произведений о животных, различение прозаического и стихотворного текстов. Например, Е. А. Благинина «Котёнок», «В лесу смешная птица», «Жук, жук, где твой дом?», Э. Ю. Шим «Жук на ниточке», В. Д. Берестов «Выводок», «Цыплята», С. В. Михалков «Мой щенок», «Трезор», «Зяблик», И. П. Токмакова «Купите собаку», «Разговор синицы и дятла», И. А. Мазнин «Давайте дружить». Учебный диалог по обсуждению прочитанного произведения: определение темы, осознание нравственно-этического содержания произведения (любовь и забота о братьях наших меньших, бережное отношение к природе). Работа с текстом: нахождение в тексте слов, характеризующих героя (внешность, поступки) в произведениях разных авторов (3–4 по выбору). Например, Н. И. Сладков «Лисица и Ёж», М. М. Пришвин «Ёж», Ю. Н. Могутинов «Убежал», Б. В. Заходер «Ёжик», Е. И. Чарушин «Томка», «Томка и корова», «Томкины сны».</p>

			Упражнение на восстановление последовательности событий в произведении: чтение по частям, придумывание заголовка каждой части, составление
--	--	--	--

№	Тема, раздел курса	Программное содержание	Методы и формы организации обучения. Характеристика деятельности обучающихся
---	--------------------	------------------------	--

			<p>картинного плана (под руководством учителя). Пересказ (устно) содержания произведения с соблюдением последовательности событий с опорой на иллюстрации и ключевые слова. Работа с текстом произведения: характеристика героев. Задание на сравнение художественного и научно-познавательного текстов: сходство и различия, цель создания, формулировка вопросов к фактическому содержанию текста. Например, В. Д. Берестов «Лягушата», В. В. Бианки «Голубые лягушки», М. С. Пляцковский «Цап Царапыч», Г. В. Сапгир «Кошка», загадки о животных. Обращение к справочной литературе для расширения своих знаний и получения дополнительной информации о животных. Составление письменного высказывания (не менее 3 предложений) о своём отношении к животным, природе, сочинение рассказа о любимом питомце (собаке, кошке) с использованием рисунков. Коллективная работа или работа в парах: сравнение предложенных произведений по автору, теме, главной мысли, заполнение таблицы.</p>								
<table border="1"> <thead> <tr> <th data-bbox="794 1137 957 1218">Фамилия автора</th> <th data-bbox="957 1137 1118 1218">Заголовок</th> <th data-bbox="1118 1137 1238 1218">Жанр</th> <th data-bbox="1238 1137 1323 1218">Тема</th> <th data-bbox="1323 1137 1461 1218">Герои</th> </tr> </thead> <tbody> <tr> <td data-bbox="794 1218 957 1267"></td> <td data-bbox="957 1218 1118 1267"></td> <td data-bbox="1118 1218 1238 1267"></td> <td data-bbox="1238 1218 1323 1267"></td> <td data-bbox="1323 1218 1461 1267"></td> </tr> </tbody> </table>	Фамилия автора	Заголовок	Жанр	Тема	Герои						<p>Интерпретация произведения в творческой деятельности: инсценирование отдельных эпизодов, отрывков из произведений о животных. Составление выставки книг по изучаемой теме.</p>
Фамилия автора	Заголовок	Жанр	Тема	Герои							

6	Произведения о маме (9 часов)	Восприятие и самостоятельно чтение разножанровых произведений о маме (на примере доступных произведений Е. А. Благиной, А. Л. Барто, Н. Н. Бромлей, А. В. Митяева, В. Д. Берестова, Э. Э. Мошковской, Г. П. Виеру и др.). Осознание нравственно-этических	Беседа по выявлению понимания прослушанного/прочитанного произведения, ответы на вопросы о впечатлении от произведения, понимание идеи произведения: любовь к своей семье, родным, Родине — самое дорогое и важное чувство в жизни человека. Например, слушание и чтение произведений П. Н. Воронько «Лучше нет родного края», М. Ю. Есеновского «Моя небольшая родина», Н. Н. Бромлей «Какое самое первое слово?», А. В. Митяева «За что я люблю маму», В. Д. Берестова «Любили тебя без особых причин...», Г. П. Виеру «Сколько звёзд на ясном небе!», И. С. Соколова-Микитова «Радуга», С. Я. Маршака «Радуга» (по выбору не менее одного автора). Работа с текстом произведения: поиск и анализ ключевых слов, определяющих главную мысль произведения/ Учебный диалог: обсуждение значения выражений «Родина-мать», «Родина любимая — что мать родная», осознание нравственно-этических понятий,
---	--------------------------------------	---	--

№	Тема, раздел курса	Программное содержание	Методы и формы организации обучения. Характеристика деятельности обучающихся
		понятий: проявление любви и заботы о родных людях.	<p>обогащение духовно-нравственного опыта учащихся: заботливое отношение к родным в семье, внимание и любовь к ним.</p> <p>Выразительное чтение стихотворений (в соответствии с индивидуальными возможностями учащихся).</p> <p>Рассказ по предложенному плану/алгоритму о своём родном крае, городе, селе, о своих чувствах к месту.</p> <p>Задания на проверку знания названия страны, в которой мы живём, её столицы.</p> <p>Коллективная работа или работа в парах: заполнение схемы, проверка и оценка своих результатов.</p> <div style="text-align: center;"> <p>Произведения о родной природе</p> </div> <p>Чтение наизусть поэтического произведения (не менее 2 произведений по выбору).</p> <p>Самостоятельное чтение книг, выбранных по теме «О Родине, о семье» с учётом рекомендованного списка, представление (рассказ) о прочитанном произведении по предложенному алгоритму.</p>

7	Фольклорные и авторские произведения о чудесах и фантазии (8 часов)	Способность автора произведения замечать необычное в обычных явлениях окружающего мира. Сочетание в произведении реалистических событий с необычными, сказочными, фантастическими.	Упражнение в чтении стихотворных произведений о чудесах и превращении, словесной игре и фантазии (не менее трёх произведений) с использованием визуальной поддержки. Например, К. И. Чуковский «Путаница», И.П.Токмакова «Мы играли в хохотушки», И.М.Пивоварова «Кулинаки-пулинаки», «Я палочкой волшебной...», В.В. Лунин «Я видела чудо», Р. С.Сеф «Чудо», Б. В.Заходер «Моя вообразилка», Ю. П.Мориц «Сто фантазий», Ю. Тувим «Чудеса», английские народные песни и небылицы в переводе К.И.Чуковского и С.Я. Маршака. Работа с текстом произведения: выделение ключевых слов, которые определяют необычность, сказочность событий произведения, нахождение созвучных слов (рифм), объяснение значения слова с использованием словаря. Передача своих впечатлений от прочитанного произведения в высказывании (не менее 3 предложений) или в рисунке. Выразительное чтение стихотворений в соответствии с индивидуальными возможностями учащихся
№	Тема, раздел курса	Программное содержание	Методы и формы организации обучения. Характеристика деятельности обучающихся
8	Библиографическая культура (работа с детской книгой) (3 часа)	Представление о том, что книга — источник необходимых знаний. Обложка, оглавление, иллюстрации — элементы ориентировки в книге.	Экскурсия в библиотеку, нахождение книги по определённой теме Группировка книг по изученным разделам и темам. Рассказ о своих любимых книгах по предложенному алгоритму. Рекомендации по летнему чтению, оформление дневника читателя.
Резерв: 16 часов			


2 КЛАСС (136 ЧАСОВ)

Тематическое планирование рассчитано на изучение предмета «Литературное чтение» в течение 34 недель (4 ч в неделю).

№	Тема, раздел курса	Программное содержание	Методы и формы организации обучения. Характеристика деятельности обучающихся
----------	---------------------------	-------------------------------	---

1	О нашей Родине (6 часов)	<p>Круг чтения: произведения о Родине (на примере стихотворений И. С. Никитина, Ф. П. Савинова, А. А. Прокофьева, Н. М. Рубцова). Патриотическое звучание произведений о родном крае и природе. Отражение в произведениях нравственно-этических понятий: любовь к Родине, родному краю, Отечеству. Анализ заголовка, соотнесение его с главной мыслью и идеей произведения. Иллюстрация к произведению как отражение эмоционального отклика на произведение.</p>	<p>Учебный диалог: определение учебной задачи изучения произведений данного раздела. Слушание стихотворных произведений, определение темы (не менее 3 стихотворений). Например, стихотворения И. С. Никитина «Русь», Ф. П. Савинова «Родина», А. А. Прокофьева «Родина», Н. М. Рубцова «Россия Русь — куда я ни взгляну...», З. Н. Александровой «Родина». Участие в учебном диалоге: выделение и обсуждение главной мысли произведения — любовь к Родине неотделима от любви к родной земле и её природе.</p> <p>Работа с текстом произведения: читать отдельные строфы, задание на поисковое чтение: ответы на вопросы и использованием опорных карточек, схем и т.д.. Например: в чём раскрывается истинная красота родной земли? Чтение вслух прозаических произведений по изучаемой теме. Например, С. Т. Романовский «Русь», К. Г. Паустовский «Мещёрская сторона» (отрывки) и др.</p> <p>Коллективная работа: распознавание прозаического и стихотворного произведений, сравнение произведений разных авторов на одну тему, заполнение таблицы, проверка результатов своей работы.</p>					
			<table border="1"> <thead> <tr> <th>Автор</th> <th>Заголовок</th> <th>Жанр</th> <th>Тема</th> </tr> </thead> <tbody> <tr> <td> </td> <td> </td> <td> </td> <td> </td> </tr> </tbody> </table> <p>Задания на поисковое выборочное чтение:</p>	Автор	Заголовок	Жанр	Тема	
Автор	Заголовок	Жанр	Тема					

№	Тема, раздел курса	Программное содержание	Методы и формы организации обучения. Характеристика деятельности обучающихся
		<p>Отражение темы Родины в изобразительном искусстве (пейзажи И. И. Левитана, И. И. Шишкина, В. Д. Поленова и др.).</p>	<p>например, объяснение понятий «Родина», «Русь», «Отечество» с подтверждением своего ответа примерами из текста.</p> <p>Выразительное чтение наизусть стихотворений о Родине (одно по выбору).</p> <p>Коллективная работа: составление по алгоритму устного рассказа по репродукциям картин художников (И. И. Левитан, И. И. Шишкин, В. Д. Поленов и др.).</p> <p>Представление выставки книг, прочитанных летом, рассказ «Любимая книга».</p>

2	Фольклор (устное народное творчество) (16 часов)	Произведения малых жанров фольклора (потешки, считалки, пословицы, скороговорки, небылицы, загадки). Шуточные фольклорные произведения — скороговорки. Особенности скороговорок, их роль в речи. Ритм и счёт — основные средства выразительности и построения считалки. Народные песни, их особенности. Загадка как жанр фольклора, тематические группы загадок. Сказка — выражение народной мудрости, нравственная идея фольклорных сказок. Особенности сказок разноговида (о животных, бытовые, волшебные). Особенности сказок о животных: сказки народов России. Бытовая сказка: герои, место действия, особенности построения и языка.	Работа со схемой «Малые жанры фольклора»: заполнение, подбор примеров (на материале изученного в 1 классе).  Упражнение в чтении вслух целыми словами малых жанров фольклора: потешек, считалок, скороговорок, небылиц, загадок (по выбору). Групповая работа: чтение скороговорок; проведение конкурса «Лучший чтец скороговорок». Упражнения в чтении народных песен с учётом их назначения (колыбельные — спокойно, медленно, чтобы убаюкать, хороводные — весело, радостно для передачи состояний разных явлений природы). Чтение загадок и объединение их по темам. Упражнение на распознавание отдельных малых жанров фольклора (потешка, пословица, загадка, считалка, небылица). Чтение молча (про себя) или вслух (в зависимости от индивидуальных особенностей ребенка с РАС) небольших по объёму сказок о животных: «Петушок и бобовое зёрнышко», «Журавль и цапля», «Лиса и журавль», «Заячья избушка», «Зимовье зверей», «Лисичка-сестричка и серый волк» (1—2 произведения по выбору). Контроль восприятия произведения, прочитанного про себя: ответы на вопросы по фактическому содержанию текста. Слушание сказок с использованием визуализации, различение бытовой и волшебной сказки, характеристика особенностей каждой на примере сказок: «Каша из топора», «У страха глаза велики», «Снегурочка», «Сестрица Алёнушка и
---	---	--	---

№	Тема, раздел курса	Программное содержание	Методы и формы организации обучения. Характеристика деятельности обучающихся
---	--------------------	------------------------	--

		<p>Диалог в сказке. Понятие волшебной сказки (общее представление): наличие присказки, постоянные эпитеты, волшебные герои. Фольклорные произведения народов России: отражение в сказках народного быта и культуры.</p>	<p>братец Иванушка», «Не плюй в колодец — пригодится воды напиться», «Гуси-лебеди» (по выбору).</p> <p>Сравнение героев бытовых и волшебных сказок, нахождение и выразительное чтение диалогов.</p> <p>Работа с текстом сказок: определение последовательности событий, выделение опорных слов, составление плана произведения (номинативный) с визуальной поддержкой.</p> <p>Пересказ (устно) текста произведения подробно (с учётом всех сюжетных линий) с визуальной поддержкой.</p> <p>Задание на поисковое выборочное чтение: нахождение в тексте сказки национальных особенностей (например, имя героя, название жилища, предметов одежды и т. д.).</p> <p>Например, «Хитрая лиса» (корякская народная сказка), «Три сестры» (татарская народная сказка), «Мышь и воробей» (удмуртская народная сказка), «Айога» (нанайская народная сказка), «Четыре ленивца» (мордовская народная сказка). Учебный диалог: обсуждение нравственно-этических понятий (о труде, дружбе, добре, семье) в фольклорных произведениях.</p> <p>Дифференцированная работа в группах или коллективная работа: составление сценария народной сказки, освоение ролей для инсценирования, разучивание текста, представление отдельных эпизодов (драматизация) или всей сказки.</p>
3	<p>Звуки и краски родной природы в разные времена года (осень) (8 часов)</p>	<p>Тема природы в разные времена года (осень) в произведениях литературы. Формирование эстетического восприятия явлений природы; использование средств выразительности при описании природы: сравнение и эпитет. Иллюстрация к произведению как отражение эмоционального отклика на произведение.</p>	<p>Учебный диалог: знакомство с новым разделом, определение учебной задачи, обсуждение вопросов «О чём ты узнаешь?», «Чему ты будешь учиться?».</p> <p>Слушание стихотворных произведений с визуальной поддержкой: А. С. Пушкин «Уж небо осенью дышало...», Ф. И. Тютчев «Есть в осени первоначальной...», А. Н. Плещеев «Осень», К. Д. Бальмонт «Осень», В. Я. Брюсов «Сухие листья, сухие листья...», А. К. Толстой «Осень. Обсыпается весь наш бедный сад...», Е. Ф. Трутнева «Осень», В. Ю. Голяховский «Листопад», И. П. Токмакова «Опустел скворечник» (по выбору не менее пяти авторов), выражение своего отношения к пейзажной лирике.</p> <p>Обсуждение прослушанного произведения: ответ на вопрос «С чем сравнивает поэт осенний лес?» с опорой на карточки, рисунки.</p>

		Отражение темы	Работа с текстом произведения: упражнение в
--	--	----------------	---

№	Тема, раздел курса	Программное содержание	Методы и формы организации обучения. Характеристика деятельности обучающихся
----------	---------------------------	-------------------------------	---

		<p>«Осенняя природа» в картинах художников (пейзаж): И. И. Левитана, В. Д. Поленова, А. И. Куинджи, И. И. Шишкина и др. и музыкальных произведениях композиторов.</p>	<p>нахождении сравнений и эпитетов (с использованием схем, таблиц для заполнения, иллюстраций), наблюдение за рифмой и ритмом стихотворения, объяснение образных слов и выражений (с использованием опорных карточек), поиск значения слова по словарю. Выразительное чтение с интонационным выделением знаков препинания, с соблюдением орфоэпических и пунктуационных норм. Чтение про себя небольших по объёму прозаических произведений об осени, доступных для восприятия младшими школьниками с РАС. Например, С. Т. Аксаков «Осень, глубокая осень!», Н. И. Сладков «Сентябрь», «Осень на пороге», М. М. Пришвин «Утро», Г. А. Скребицкий «Четыре художника. Осень». Контроль восприятия произведения, прочитанного про себя: определение формы (прозаическое или стихотворное), ответы на вопросы по фактическому содержанию текста. Дифференцированное задание: выборочный пересказ (устно) отдельного эпизода с опорой на схему, карточку. Чтение наизусть стихотворения об осенней природе (1—2 по выбору). Рассмотрение репродукций картин художников (например, В. Д. Поленов «Осень в Абрамцево», И. И. Левитан «Золотая осень»), составление устного рассказа-описания по репродукциям картин художников и/или на основе личного опыта с использованием предложенного алгоритма. Выбор книги для самостоятельного чтения с учётом рекомендательного списка произведений об осени.</p>
4	О детях и дружбе (12 часов)	<p>Тема дружбы в художественном произведении (расширение круга чтения: произведения С. А. Баруздина, Н. Н. Носова, В. А. Осевой, А. Гайдара, В. В. Лунина и др.). Отражение в произведениях нравственно-этических понятий: дружба,</p>	<p>Учебный диалог: знакомство с новым разделом, определение учебной задачи, обсуждение вопросов: «О чём ты узнаешь?», «Чему ты будешь учиться?». Чтение целыми словами без пропусков и перестановок, постепенно переходя от чтения вслух к чтению про себя (с учетом индивидуальных особенностей ребенка с РАС) произведений о детях: А. Л. Барто «Катя», Ю. И. Ермолаев «Два пирожных», С. А. Баруздин «Как Алёшке учиться надоело», Е. А. Пермяк «Смородинка», «Две пословицы», Н. Н. Носов «Заплата», «На горке», В. В. Лунин «Я и Вовка», В. А. Осеева «Синие листья», «Волшебное слово», «Просто старушка», А.</p>

			Гайдар «Совесь»,
--	--	--	------------------

№	Тема, раздел курса	Программное содержание	Методы и формы организации обучения. Характеристика деятельности обучающихся								
		терпение, уважение, помощь друг другу. Главная мысль произведения. Герой произведения (введение понятия «главный герой»), его характеристика (портрет), оценка поступков.	<p>М. С.Пляцковский «Настоящий друг» (по выбору, не менее 4 произведений).</p> <p>Учебный диалог: определение темы и главной мысли произведения, соотнесение главной мысли с пословицей, подбор пословиц к тексту.</p> <p>Работа с текстом произведения (изучающее и поисковое выборочное чтение): ответы на вопросы, характеристика героя, установление взаимосвязи между характером героя и его поступками, нахождение описания героя, оценка его поступков (с опорой на текст, с использованием «социальных историй»).</p> <p>Упражнение на сравнение героев одного произведения по предложенному алгоритму.</p> <p>Коллективная работа или работа в парах: определение последовательности событий в произведении с использованием визуальной поддержки, составление плана текста с выделением эпизодов, с использованием визуальных опорных схем, таблиц. Подробный пересказ (устно) содержания произведения с использованием визуальной поддержки.</p> <p>Коллективная работа или работа в группах: сравнение предложенных текстов художественных произведений (распознавание жанров), заполнение таблицы, проверка своего результата.</p> <table border="1" data-bbox="798 1892 1476 1993"> <thead> <tr> <th>Автор</th> <th>Заголовок</th> <th>Жанр</th> <th>Тема</th> </tr> </thead> <tbody> <tr> <td></td> <td></td> <td></td> <td></td> </tr> </tbody> </table>	Автор	Заголовок	Жанр	Тема				
Автор	Заголовок	Жанр	Тема								

		<p>Составление выставки книг писателей на тему о детях, о дружбе.</p> <p>Рассказ о главном герое прочитанного произведения по предложенному алгоритму.</p>
--	--	--

№	Тема, раздел курса	Программное содержание	Методы и формы организации обучения. Характеристика деятельности обучающихся
5	Мир сказок (12 часов)	<p>Расширение представлений о фольклорной (народной) и литературной (авторской) сказке.</p> <p>Определение фольклорной основы авторских сказок.</p> <p>Характеристика авторской сказки: герои, особенности построения и языка.</p> <p>Сходство тем и сюжетов сказок разных народов. Тема дружбы в произведениях зарубежных авторов.</p> <p>Составление плана произведения: частитекста, их главные темы.</p> <p>Иллюстрации, их значение в раскрытии содержания произведения.</p>	<p>Упражнение в чтении целыми словами без пропусков и перестановок с постепенным переходом от чтения вслух к чтению про себя фольклорных и литературных сказок. Например, русская народная сказка «Золотая рыбка» и произведение А. С. Пушкина «Сказка о рыбаке и рыбке», русская народная сказка «У страха глаза велики» и произведение братьев Grimm «Маленькие человечки», русская народная сказка «Снегурочка» и произведение В. И. Даля «Девочка Снегурочка» (по выбору, не менее 4 произведений).</p> <p>Учебный диалог: обсуждение ответов на вопросы учебника, приведение примеров из текста, установление сходств тем, героев, сюжетов с использованием методов визуальной поддержки.</p> <p>Выполнение заданий при работе с текстом: определение главной мысли сказки, характеристика героя, установление взаимосвязи между характером героя и его поступками, описание характера героя, нахождение портрета героя с использованием метода «социальных историй».</p> <p>Работа с текстом произведения: определение последовательности событий в произведении, деление текста на смысловые части, определение эпизодов, выделение опорных слов для каждой части плана, с использованием визуальной</p>

		<p>поддержки, опорных схем, планов и т.д.</p> <p>Упражнение на формулирование вопросов по фактическому содержанию прочитанного произведения.</p> <p>Пересказ (устно) содержания сказки выборочно с использованием визуализации.</p> <p>Упражнение на узнавание по иллюстрациям названия сказок.</p> <p>Коллективная работа: выбор сказки, определение эпизода, распределение ролей, инсценирование отдельных частей произведения.</p> <p>Работа с книгами по теме «Сказки»: выбирать, называть, представлять книги с народными и авторскими сказками.</p> <p>Работа со схемой: распознавание сказок (фольклорные и авторские), приведение примеров.</p> <div style="text-align: center;"> <pre> graph TD A[Сказки] --> B[Фольклорные (народные)] A --> C[Литературные (авторские)] B --> D[Волшебные] B --> E[Бытовые] B --> F[О животных] </pre> </div> <p>Поиск информации: получение дополнительной информации об авторах литературных сказок,</p>
--	--	--

№	Тема, раздел курса	Программное содержание	Методы и формы организации обучения. Характеристика деятельности обучающихся
			представление своего сообщения в классе.

6	Звуки краски родной природы в разные времена года(зима) (12 часов)	Тема природы в разные времена года(зима) в произведениях литературы. Использование средств выразительности при описании природы: сравнение и эпитет. Иллюстрация к произведению как отражение эмоционального отклика на произведение. Отражение темы «Природа зимой»	<p>Слушание стихотворных произведений о зимней природе: А. С. Пушкин «Вот север, тучи нагоняя...», «Зима! Крестьянин, торжествуя...», С. А. Есенин «Поёт зима — аукает...», Ф. И. Тютчев «Чародейкою Зимою...», И. З. Суриков «Первый снег», И. А. Бунин «Зимним холодом пахнуло...», А. А. Прокофьев «Как на горке, на горе...», З. Н. Александрова «Снежок», (по выбору 2—3 произведения), с визуальной поддержкой; о</p> <p>Чтение про себя небольших по объёму прозаических произведений о зиме, доступных для восприятия младшими школьниками с РАС. Например, С. А. Иванов «Каким бывает снег», И. С. Соколов-Микитов «Зима в лесу», «Узоры на снегу», М. М. Пришвин «Деревья в лесу».</p> <p>Контроль восприятия произведения, прочитанного про себя: ответы на вопросы по фактическому содержанию текста (тестовое задание). Работа с текстом произведения: сравнение описаний зимней природы в стихотворных и повествовательных текстах, объяснение образных слов и выражений (с использованием схем, карточек, рисунков и иллюстраций); работа со словарём: поиск значения незнакомых слов, нахождение в тексте сравнений</p>
		в картинах художников (пейзаж): И. Левитана, В. Д. Поленова, А. И. Куинджи, И. И. Шишкина и музыкальных произведениях композиторов.	<p>и эпитетов, определение особенностей стихотворного произведения (ритм, рифма).</p> <p>Чтение наизусть стихотворения о зимней природе (1—2 по выбору).</p> <p>Чтение произведений новогодней тематики (например, С. В. Михалков «Новогодняя быль», «Событие», А. Гайдар «Чук и Гек» (отрывок), С. Я. Маршак «Декабрь», Е. А. Пермяк «Волшебные краски»).</p> <p>Рассматривание репродукций картин художников (И. И. Шишкин, А. М. Васнецов, И. Грабарь и др.), составление рассказа-описания на тему «Какие картины зимней природы мне нравятся?» по предложенному алгоритму.</p> <p>Коллективная работа: работа в группе: распределение обязанностей, выбор произведений для инсценирования и рассказывания наизусть, проведение новогоднего праздника в классе.</p>
7	О братьях	Жанровое	Слушание художественных произведений о

№	Тема, раздел курса	Программное содержание	Методы и формы организации обучения. Характеристика деятельности обучающихся
---	--------------------------	---------------------------	--

<p>наших меньших (18 часов)</p>	<p>многообразие произведений о животных (песни, загадки, сказки, басни, рассказы, стихотворения). Дружба людей и животных — тема литературы (произведения Е. И. Чарушина, В. В. Бианки, В. Чаплиной, С. В. Михалкова, Б. С. Житкова, С. В. Образцова, М. М. Пришвина и др.). Отражение образов животных в фольклоре (русские народные песни, загадки, сказки). Герои стихотворных и прозаических произведений о животных. Описание животных в художественном и научно-познавательном тексте. Приёмы раскрытия автором отношений людей и животных. Нравственно-этические понятия: отношение человека к животным (любовь, забота). Особенности басни как жанра литературы, прозаические и стихотворные басни (на примере произведения И. А. Крылова, Л. Н.</p>	<p>животных с визуальной поддержкой. Например, русская народная песня «Коровушка», стихотворения Н. М. Рубцова «Про зайца», Саша Чёрного «Жеребёнок», Р. С. Сефа «Птенцы», В. Д. Берестова «Кошкин щенок», «С фотоаппаратом», «Прощание с другом», С. В. Михалкова «Мой щенок», А. Л. Барто «Думают ли звери?», «Он был совсем один», И. М. Пивоваровой «Жила-была собака» и др. Учебный диалог: осознание идеи произведения о животных: забота о животных требует ответственности, человек должен с заботой относиться к природе. Упражнение в чтении целыми словами без пропусков и перестановок, с постепенным переходом от чтения вслух к чтению про себя (с учетом индивидуальных особенностей ребенка с РАС) произведений о животных: русская народная сказка «Белые перышки», К. Д. Ушинский «Васька», «Лиса Патрикеевна», В. В. Бианки «Ёж-спаситель», «Хитрый лис и умная уточка», Е. И. Чарушин «Страшный рассказ», В. В. Вересаев «Братишка», В. А. Осеева «Почему», В. В. Чаплина «Нюрка», М. М. Пришвин «Журка», «Ребята и утята», Б. С. Житков «Галка», «Храбрый утёнок», С. В. Образцов «Дружок», Г. Я. Снегирёв «Отважный пингвинёнок» (по выбору, не менее трех авторов). Работа с текстом произведения: определение темы и главной мысли произведения, ответы на вопросы, использование поискового выборочного вида чтения, нахождение портрета героя, средств изображения героев и выражения их чувств, объяснение отношения автора к героям, поступкам. Использование визуализации, схем, карточек, метода «социальных историй». цели сообщения. Работа с текстом произведения: определение последовательности событий в произведении с использованием визуальной поддержки, составление или дополнение плана по данному началу (на основе выбора из нескольких предложенных). Пересказ (устно) текста произведения с</p>
--	--	---

			<p>использованием опорных схем, рисунков, иллюстраций.</p> <p>Знакомство с новым литературным жанром, чтение вслух басен</p> <p>И. А. Крылова, Л. Н. Толстого (произведения по</p>
--	--	--	--

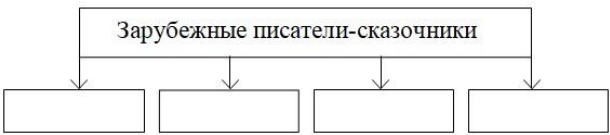
№	Тема, раздел курса	Программное содержание	Методы и формы организации обучения. Характеристика деятельности обучающихся
		<p>Толстого). Мораль басни как нравственный урок (поучение). Знакомство с художниками-иллюстраторами, анималистами (без использования термина): Е. И. Чарушин, В. В. Бианки.</p>	<p>выбору), сравнение формы: прозаическая или стихотворная. Задания на распознавание отдельных жанров художественной литературы (рассказы, басни, стихотворения, литературные сказки), Создание небольших историй с героями прочитанных произведений (воображаемая ситуация) с предложенным учителем началом истории. Составление выставки книг писателей на тему о животных, рассказ о своей любимой книге по предложенному алгоритму. Творческая работа: составление сказки или рассказа с героем-животным по аналогии. Например, сказочная история о лисе, ёжике. Поиск в справочной литературе дополнительной информации о художниках-иллюстраторах: В. И. Чарушине, В. В. Бианки. Дифференцированная работа в группе, классе: выполнение коллективного проекта «Книжка-самоделка „Животные — герои произведений“», представление его в классе.</p>

<p>Звуки и краски родной природы в разные времена года (весна, лето) (18 часов)</p>	<p>Тема природы в разные времена года (весна, лето) в произведениях литературы. Формирование эстетического восприятия явлений природы (звуки, краски весны, лета). Использование средств выразительности при описании природы: сравнение и эпитет. Настроение, которое создаёт пейзажная лирика (о весне и лете). Иллюстрация к произведению как отражение эмоционального отклика на произведение. Отражение тем «Весенняя природа», «Летняя</p>	<p>Слушание стихотворных произведений с визуальной поддержкой: А. С. Пушкин «Гонимы внешними лучами...», В. А. Жуковский «Жаворонок», «Приход весны», А. Н. Плещеев «Весна», Ф. И. Тютчев «Зиманедаром злится...», А. А. Фет «Уж верба вся пушистая...», С. Я. Маршак «Весенняя песенка», А. Л. Барто «Апрель» (по выбору 2—3 произведения). Обсуждение прослушанного произведения: ответ на вопрос «Каковы звуки весеннего леса?». Работа с текстом произведения: различение прозаического и стихотворного произведений, наблюдение за рифмой и ритмом стихотворения, нахождение с помощью учителя образных слов и выражений, работа со словарём. Выразительное чтение с соблюдением орфоэпических норм. Чтение про себя небольших по объёму прозаических произведений о весне, доступных для восприятия младшими школьниками с РАС. Например, А. П. Чехов «Весной», Г. А. Скребицкий «Четыре художника. Весна», Н. И. Сладков «Апрельские шутки», И. С. Соколов-Микитов «Весна», контроль восприятия произведения, прочитанного про себя: ответы на вопросы по фактическому содержанию текста</p>
--	--	---

№	Тема, раздел курса	Программное содержание	Методы и формы организации обучения. Характеристика деятельности обучающихся
		<p>природа» в картинах художников (пейзаж): И. И. Левитана, В. Д. Поленова, А. И. Куинджи, И. И. Шишкина и музыкальных произведениях композиторов.</p>	<p>(тестовое задание). Дифференцированное задание: выборочный пересказ (устно) отдельного эпизода с использованием визуальной опоры. Чтение наизусть стихотворения о весенней (летней) природе (1—2 по выбору). Рассматривание репродукций картин художников А. И. Куинджи, И. И. Левитана и др., составление устного рассказа-описания по репродукциям картин художников по предложенному учителем</p>

			алгоритму и/или на основе личного опыта.
9	О наших близких, о семье (13 часов)	<p>Тема семьи, детства, взаимоотношений взрослых и детей в творчестве писателей и фольклорных произведениях. Отражение нравственных семейных ценностей в произведениях о семье: любви, сопереживание, уважение и внимание к старшему поколению, радость общения и защищённость в семье.</p> <p>Международный женский день, День Победы — тема художественных произведений.</p>	<p>Чтение целыми словами без пропусков и перестановок, постепенно переходя от чтения вслух к чтению про себя произведений о детях: Л. Н. Толстой «Отец и сыновья», «Лучше всех», В. А. Осеева «Сыновья», В. В. Орлов «Я и мы», Ю. А. Яковлев «Мама», татарская народная сказка «Три дочери», А. Л. Барто «Зажигают фонари», Л. Ф. Воронкова «Катин подарок», Ю. И. Коринец «Март» (по выбору) с использованием визуальной поддержки.</p> <p>Работа с текстом произведения: определение темы и главной мысли произведения, ответы на вопросы, используя поисковое выборочное чтение. Использование визуальной поддержки и способов наглядного структурирования информации.</p> <p>Характеристика героя: установление взаимосвязи между характером героя и его поступками, поиск описания героя, оценка его поступков, нахождение в тексте средств изображения героев и выражения их чувств, сравнение героев одного произведения по предложенному алгоритму.</p> <p>Чтение народных колыбельных песен и авторских произведений, их сравнение. Например, М. Ю. Лермонтов «Спи, младенец мой прекрасный...», А. Н. Плещеев «В бурю»: схожести различие тем, языка.</p> <p>Коллективная работа: определение последовательности событий в произведении, составление вопросного плана текста с выделением эпизодов, обсуждение результатов деятельности с использованием опорных схем, карточек и других форм структурирования информации.</p> <p>Подробный пересказ (устно) содержания произведения.</p> <p>Упражнение в умении формулировать вопрос по фактическому содержанию прочитанного произведения.</p>

№	Тема, раздел курса	Программное содержание	Методы и формы организации обучения. Характеристика деятельности обучающихся			
			Работа с таблицей: сравнение текстов художественных произведений (распознавание жанров) и заполнение таблицы.			
			Автор	Заголовок	Жанр	Тема
			<p>Слушание и чтение произведений о Великой Отечественной войне: С. В. Михалков «Быль для детей», С. А. Баруздин «Салют», С. А. Васильев «Белая берёза», Л. А. Кассиль «Сестра», Б. А. Лавренёв «Большое сердце».</p> <p>Составление выставки книг писателей на тему о детях, о дружбе, рассказ о героях прочитанных произведений по предложенному алгоритму.</p> <p>Коллективная работа: составление сценария праздников «8 Марта», «9 Мая»: чтение наизусть произведений, исполнение песен, слушание музыки, посвящённой праздникам.</p> <p>Дифференцированная работа: подготовка сообщения о своих родных — участниках Великой Отечественной войны.</p>			

10	Зарубежная литература (11 часов)	Литературная (авторская) сказка: зарубежные писатели-сказочники (Ш. Перро, братья Гримм, Х.-К. Андерсен). Характеристика авторской сказки: герои, особенности построения и языка. Сходство тем и сюжетов сказок разных народов. Тема дружбы в произведениях зарубежных авторов. Составление плана художественного произведения: части текста, их главные темы. Иллюстрации, их значение в раскрытии содержания произведения.	Упражнение в чтении произведений зарубежных писателей: братья Гримм «Бременские музыканты», Ш. Перро «Кот в сапогах», Дж. Харрис «Братец Лис и Братец Кролик», Э.Распэ«Необыкновенный олень», Х.-К. Андерсен «Пятеро из одного стручка», «Огниво» (не менее двух произведений по выбору). Характеристика героя: установление взаимосвязи между характером героя и его поступками, описание характера героя, нахождение портрета героя с использованием визуального структурирования текста, использованием карточек, опорных схем. Работа с текстом произведения: определение последовательности событий в произведении, конструирование (моделирование) плана произведения: деление текста на смысловые части, определение эпизодов, выделение опорных слов для каждой части плана, озаглавливание части (формулировать вопрос или назывное предложение по каждой части текста) с использованием визуальной поддержки. Пересказ (устно) содержания сказки выборочно, с визуальной опорой. Упражнение на узнавание по иллюстрациям названия сказок. Коллективная работа: выбор сказки, определение эпизода, распределение ролей, инсценирование отдельных частей произведения.
№	Тема, раздел курса	Программное содержание	Методы и формы организации обучения. Характеристика деятельности обучающихся
			Работа со схемой: обобщение информации о писателях-сказочниках, работа со схемой.  <pre> graph TD A[Зарубежные писатели-сказочники] --> B[] A --> C[] A --> D[] A --> E[] </pre> Составление выставки книг на тему «Зарубежные писатели». Ролевая игра: выполнение роли экскурсовода по выставке книг писателей-сказочников (рассказывание о книгах изучаемой тематики).

11	Библиографическая культура (работас детской книгойи справочной литературой) (2 часа)	Книга как источник необходимых знаний. Элементы книги: содержание или оглавление, аннотация, иллюстрация. Тематические картотеки библиотеки. Книга учебная,художественная, справочная.	Экскурсия в библиотеку, ориентировка в пространстве школьной библиотеки, работа с тематическим каталогом. Беседа с библиотекарем на тему важности чтения для обучения и развития. Выбор книги по тематическому каталогу в библиотеке. Сравнение книг по теме, автору, заголовку, ориентировка в содержании книги/учебника по оглавлению, аннотации, предисловию, условным обозначениям с использованием карточек, опорных схем, таблиц. Составление списка прочитанных книг. Группировка книг по изученным разделам и темам. Поиск необходимой информации в словарях и справочниках об авторах изученных произведений. Рассказ о своих любимых книгах по предложенному алгоритму. Рекомендации по летнему чтению, оформление дневника читателя.
Резерв: 8 часов			

Последовательность тематических блоков и выделенное количество учебных часов (128 часов) на их изучение носят рекомендательный характер и могут быть скорректированы с учётом резервных уроков (8 часов) для обеспечения возможности реализации дифференциации содержания с учётом образовательных потребностей и интересов обучающихся с РАС: на дополнительное включение в планирование тем, авторов, произведений, на рекомендации по организации самостоятельного чтения, на подготовку проектных заданий.

3 КЛАСС (136 ЧАСОВ)

Тематическое планирование рассчитано на изучение предмета «Литературное чтение» в течение 34 недель (4 ч в неделю).

№	Тема, раздел курса	Программное содержание	Методы и формы организации обучения. Характеристика деятельности обучающихся
---	--------------------	------------------------	---

1	О Родине и её истории (6 часов)	<p>Любовь к Родине и её история — важные темы произведений литературы. Чувство любви к Родине, сопричастность к прошлому и настоящему своей страны родного края — главные идеи, нравственные ценности, выраженные в произведениях о Родине. Образ Родины в стихотворных и прозаических произведениях писателей и поэтов XIX и XX веков. Осознание нравственно-этических понятий: любовь к родной стороне, малой родине, гордость за красоту и величие своей Отчизны. Роль особенности заголовка произведения. Репродукции картин как иллюстрация к произведениям о Родине. Использование средств выразительности при чтении вслух: интонация, темп, ритм, логические ударения.</p>	<p>Восприятие на слух с визуальной опорой поэтических и прозаических произведений, понимание их фактического содержания и ответы на вопросы по содержанию текста, осознание нравственно-этических понятий: любовь к родной стране и земле — на примере произведений о Родине. Например, К. Д. Ушинский «Наше отечество», Ф. Н. Глинка «Москва», М. М. Пришвин «Моя Родина», К. М. Симонов «Родина» (произведение 1–2 авторов по выбору). Работа с текстом произведения: анализ заголовка, определение темы, выделение главной мысли, осознание идеи текста с использованием способов структурирования информации (схемы, графические органайзеры, карточки). Упражнение в выразительном чтении в соответствии с индивидуальными особенностями ребенка с РАС, соблюдение интонационного рисунка (пауз, темпа, ритма, логических ударений). Наблюдение и рассматривание иллюстраций и репродукций картин, соотнесение их сюжета с соответствующими фрагментами текста: «озаглавливание». Составление с помощью учителя рассказа описания по иллюстрации или картине, с использованием на выбор из трех предложенных начала описания: пейзажи А. А. Рылова, И. И. Левитана, И. И. Шишкина, В. Д. Поленова (по выбору). Чтение наизусть стихотворения о Родине: С. А. Васильев «Россия» (в сокращении), Т. В. Бокова «Родина», Н. М. Рубцов «Привет, Россия!» (отрывок), З. Н. Александрова «Родина» (по выбору). Составление выставки книг на тему Родины и её истории.</p>
---	--	--	--

№	Тема, раздел курса	Программное содержание	Методы и формы организации обучения. Характеристика деятельности обучающихся
---	--------------------	------------------------	--

2	Фольклор (устное народное творчество) (16 часов)	<p>Расширение знаний о малых жанрах фольклора (пословицы, потешки, считалки, скороговорки, загадки, небылицы). Знакомство с видами загадок. Пословицы народов России (значение, характеристика, нравственная основа). Книги и словари, созданные В. И. Далем. Нравственные ценности в фольклорных произведениях народов России.</p>	<p>«Чтение» информации, представленной в схематическом виде, объяснение значения слова «фольклор», обобщение представлений о жанрах фольклора малой формы, работа со схемой «Назовите жанры. Приведите примеры».</p> <div data-bbox="831 376 1476 504" data-label="Diagram"> <pre> graph TD A[Фольклор] --> B[] A --> C[] A --> D[] A --> E[] A --> F[] A --> G[] </pre> </div> <p>Выразительное чтение (потешки, считалки, небылицы, скороговорки, пословицы, песни). Беседа на тему: ценность произведений фольклора, их роль и значение в современной жизни. Учебный диалог: обсуждение вопросов «Какие бывают загадки?», «Появляются ли загадки сейчас? Почему?», чтение загадок и их группировка по темам и видам с использованием способов визуального структурирования информации. Задания на развитие речи: объяснение значения пословиц народов России, упражнения на обогащение речи образными словами, пословицами, оценка их значения в устной речи, чтение пословиц по определённой теме Рассказ о В. И. Дале, знакомство с его книгами: выбор книг В. И. Даля, рассматривание их, Дифференцированное задание: подготовка сообщений о В. И. Дале.</p>
---	---	---	--

		<p>Фольклорная сказка как отражение общечеловеческих ценностей и нравственных правил. Виды сказок (о животных, бытовые, волшебные). Художественные особенности сказок: построение (композиция), язык (лексика). Характеристика героя, волшебные помощники, иллюстрация как отражение сюжета волшебной сказки (например, картины В. М. Васнецова,</p>	<p>Работа со схемой: «чтение» информации, представленной в схематическом виде, обобщение представлений о видах сказок, выполнение задания «Вспомните и назовите произведения».</p> <div data-bbox="831 409 1385 577" style="text-align: center;"> <pre> graph TD A[Сказки] --> B[Фольклорные] A --> C[Литературные] B --> D[Волшебные] B --> E[Бытовые] B --> F[О животных] </pre> </div> <p>Чтение вслух и про себя с использованием визуализации фольклорных произведений (народных сказок), различение реальных и сказочных событий в народных произведениях, определение фольклорной основы литературной сказки. На примере сказок «Дочь-семилетка», «Самое дорогое» (сравнение со сказкой А. С. Пушкина «Сказка о рыбаке и рыбке»), «Про ленивую и радивую» (сравнение со сказкой В. Ф.</p>
--	--	--	---

№	Тема, раздел курса	Программное содержание	Методы и формы организации обучения. Характеристика деятельности обучающихся
---	--------------------	------------------------	--

		<p>иллюстрации Ю. А. Васнецова, И. Я. Билибина, В. М. Конашевич).</p> <p>Отражение в сказках народного быта и культуры.</p> <p>Составление плана сказки.</p>	<p>Одоевского «Мороз Иванович»), «Сестрица Алёнушка и братец Иванушка», «Иван-царевич и Серый волк», «Сивка-бурка», «Летучий корабль», «Морозко», «По щучьему веленью» (по выбору).</p> <p>Учебный диалог: осознание нравственно-этических норм: смелость, храбрость, доброта, трудолюбие, честность в народных и литературных (авторских) произведениях, нахождение особенностей сказок, определение их вида (бытовая, о животных, волшебная). Наблюдение за особенностями построения волшебной сказки (зачин, троекратные повторы, концовка), выделение смысловых частей сказки в соответствии с сюжетом, определение последовательности событий в произведении с использованием приемов и методов визуального структурирования текста (опорная схема, план, графический органайзер).</p> <p>Работа с текстом произведения: составление характеристики героя (описание внешнего вида, поступков, языка) с приведением примеров из текста, нахождение языковых особенностей народных произведений (лексика, сказочные выражения), составление плана текста, используя назывные предложения. Пересказ (устно) содержания подробно с использованием визуальных опор.</p> <p>Работа с иллюстрациями и картинками: рассматривание репродукций картин И. Я. Билибина, В. М. Васнецова, нахождение соответствующего эпизода к картинам художников, составление устного рассказа-описания по предложенному учителем алгоритму.</p> <p>Творческая работа: сочинение сказки по аналогии с прочитанными/прослушанными произведениями с выбором предложенного начала сказки, составленного учителем.</p> <p>Коллективная работа: составление сценария сказки, распределение ролей, подготовка декораций и костюмов (масок), инсценирование.</p> <p>Дифференцированная работа: подготовка мини-проекта «По дорогам сказок»: выбрать книгу с народными сказками,</p>
--	--	--	--

			<p>прочитать понравившееся произведение и подготовить о нём рассказ: определить вид сказки, охарактеризовать героя, перечислить</p>
--	--	--	---

№	Тема, раздел курса	Программное содержание	Методы и формы организации обучения. Характеристика деятельности обучающихся
			<p>события, проиллюстрировать и пересказать один из эпизодов, объяснить, чему учит произведение, почему оно понравилось.</p>
		<p>Расширение представлений о народной песне. Чувства, которые рождают песни, темы песен. Описание картин природы как способ рассказать в песне о родной земле. Былина как народный песенный сказ о важном историческом событии. Фольклорные особенности жанра былин: язык (напевность исполнения, выразительность), характеристика главного героя (где жил, чем занимался, какими качествами обладал). Характеристика былин как героического песенного сказа, их особенности (тема, язык). Язык былин, устаревшие слова, их место в былине и представление в современной лексике. Репродукции картин как иллюстрации к эпизодам фольклорного произведения.</p>	<p>Обсуждение перед чтением истории создания народных песен, Самостоятельная работа: чтение народных песен, определение темы, формулирование главной мысли, поиск ключевых слов, Сравнение произведений устного народного творчества (песни) и авторских произведений: например, народная песня и авторские произведения И. З. Сурикова «Рябина», А. В. Кольцова «Русская песня». Поиск и прослушивание на контролируемых ресурсах Интернета русских народных и авторских песен на тему родной природы с использованием визуальной поддержки. Слушание былин из цикла об Илье Муромце, с визуальной поддержкой. Например, отрывок из былины «Илья Муромец и Соловей-разбойник», контроль восприятия произведения: ответы на вопросы по фактическому содержанию текста, тестовое задание. Работа с текстом произведения: анализ сюжета былины (реальность и сказочность событий), ответы на вопросы, наблюдение за особенностями языка (напевность). Коллективная работа (поисковое выборочное чтение): характеристика русского богатыря (реальность и сказочность героя), составление рассказа-описания (словесный портрет Ильи Муромца) по предложенному алгоритму. Выразительное чтение отрывка из былины (темп, интонация песенного рассказа) с визуальной поддержкой. Составление выставки книг на тему «Устное народное творчество народов России», написание краткого отзыва о самостоятельно прочитанном произведении по заданному образцу.</p>

№	Тема, раздел курса	Программное содержание	Методы и формы организации обучения. Характеристика деятельности обучающихся														
3	Творчество А. С. Пушкина (9 часов)	<p>А. С. Пушкин — великий русский поэт. Лирические произведения А. С. Пушкина: средства художественной выразительности (сравнение, эпитет); рифма, ритм.</p> <p>Литературные сказки А. С. Пушкина в стихах: «Сказка о царе Салтане, о сыне его славном и могучем богатыре князе Гвидоне Салтановиче и о прекрасной царевне Лебеди» — нравственный смысл произведения, структура сказочного текста, особенности сюжета, приём повтора как основа изменения сюжета. Связь пушкинских сказок с фольклорными. Положительные и отрицательные герои, волшебные помощники, язык авторской сказки. И. Я. Билибин — иллюстратор сказок А. С. Пушкина.</p>	<p>Слушание с визуальной поддержкой стихотворных произведений А. С. Пушкина, ответ на вопрос «Какое настроение вызывает произведение? Почему?». На примере отрывков из романа «Евгений Онегин»: «В тот год осенняя погода...», «Опрятней модного паркета...».</p> <p>Работа с текстом произведения: наблюдение за рифмой и ритмом стихотворения, нахождение образных слов и выражений, поиск значения незнакомого слова в словаре с фиксацией информации в схемах, таблицах.</p> <p>Выразительное чтение и чтение наизусть лирических произведений с соблюдением орфоэпических норм.</p> <p>Слушание и чтение с визуальной поддержкой произведения А. С. Пушкина «Сказка о царе Салтане, о сыне его славном и могучем богатыре князе Гвидоне Салтановиче и о прекрасной царевне Лебеди», работа с визуализацией последовательности событий сказки, обсуждение сюжета.</p> <p>Работа с текстом произведения (изучающее и поисковое выборочное чтение): анализ сюжета, повтор как основа изменения сюжета, характеристика героев (положительные или отрицательные, портрет), описание чудес в сказке.</p> <p>Коллективная работа: заполнение таблицы по сказке, А. С. Пушкина «Сказка о царе Салтане, о сыне его славном и могучем богатыре князе Гвидоне Салтановиче и о прекрасной царевне Лебеди».</p> <table border="1" data-bbox="815 1503 1482 1630"> <thead> <tr> <th data-bbox="815 1503 951 1581">Автор</th> <th data-bbox="951 1503 1099 1581">Заголовок</th> <th data-bbox="1099 1503 1238 1581">Главные герои</th> <th data-bbox="1238 1503 1347 1581">Чудеса</th> <th data-bbox="1347 1503 1482 1581">Превраще</th> </tr> </thead> <tbody> <tr> <td data-bbox="815 1581 951 1630"></td> <td data-bbox="951 1581 1099 1630"></td> <td data-bbox="1099 1581 1238 1630"></td> <td data-bbox="1238 1581 1347 1630"></td> <td data-bbox="1347 1581 1482 1630"></td> </tr> </tbody> </table> <p>Рассматривание репродукций картин И. Я. Билибина к сказке А. С. Пушкина, поиск эпизода сказки, который иллюстрирует картина.</p> <p>Дифференцированная работа: составление устного или письменного высказывания (4-6 предложений) на тему «Моё любимое произведение А. С. Пушкина».</p> <p>Составление выставки на тему «Книги А. С. Пушкина», написание краткого отзыва о самостоятельно прочитанном произведении</p>					Автор	Заголовок	Главные герои	Чудеса	Превраще					
Автор	Заголовок	Главные герои	Чудеса	Превраще													

			по заданному образцу.
--	--	--	-----------------------

№	Тема, раздел курса	Программное содержание	Методы и формы организации обучения. Характеристика деятельности обучающихся										
4	Творчество И. А. Крылова (4 часа)	Басня — произведение поучения, которое помогает увидеть свои и чужие недостатки. И. А. Крылов — великий русский баснописец. Басни И. А. Крылова: назначение, темы и герои, особенности языка. Явная и скрытая мораль басен. Использование крылатых выражений в речи.	<p>Слушание басен И. А. Крылова (не менее 2, например: «Мартышка и Очки», «Ворона и Лисица», «Слон и Моська», «Чиж и Голубь», «Лисица и Виноград», «Кукушка и Петух» (по выбору) с визуальной поддержкой. Обсуждение сюжета басни, осознание нравственно-этических понятий: лесть, похвала, глупость. Работаем с текстом произведения: характеристика героя (положительный или отрицательный), поиск в тексте морали (поучения) и крылатых выражений. Работа в парах: сравнение прочитанных басен: тема, герои, мораль. Игра «Вспомни и назови»: поиск басен по названным героям; работа с таблицей.</p> <table border="1"> <thead> <tr> <th>Автор</th> <th>Заголовок</th> <th>Герои</th> <th>Мораль</th> <th>Форма записи</th> </tr> </thead> <tbody> <tr> <td></td> <td></td> <td></td> <td></td> <td></td> </tr> </tbody> </table> <p>Работа в группе: разыгрывание небольших диалогов, инсценирование басен. Поиск справочной дополнительной информации о баснописцах, составление выставки их книг.</p>	Автор	Заголовок	Герои	Мораль	Форма записи					
Автор	Заголовок	Герои	Мораль	Форма записи									

5	Картины природы в произведениях поэтов и писателей XIX века(8 часов)	<p>Лирические произведения как способ передачи чувств людей, автора. Картины природы в лирических произведениях поэтов XIX века: Ф. И. Тютчева, А. А. Фета, М. Ю. Лермонтова, А. Н. Майкова, Н. А. Некрасова.</p> <p>Чувства, вызываемые лирическими произведениями.</p> <p>Средства выразительности в произведениях лирики: эпитеты, синонимы, антонимы, сравнения. Звукопись, её выразительное значение.</p> <p>Олицетворение как</p>	<p>Слушание лирических произведений с визуальной поддержкой, ответ на вопрос «Какое чувство создаёт произведение? Почему?». На примере стихотворений Ф. И. Тютчева «Листья», «Весенняя гроза», «Есть в осени первоначальной...», «В небе тают облака», А. А. Фета «Осень», «Мама! Глянь-ка из окошка...», «Кот поёт, глаза прищуря...», И. С. Никитина «Встреча зимы», Н. А. Некрасова «Не ветер бушует над бором...», «Славная осень! Здоровый, ядрёный...», «Однажды в студёную зимнюю пору...», А. Н. Майкова «Осень», «Весна», И. С. Никитина «Утро», И. В. Сурикова «Детство» (не менее трех авторов по выбору).</p> <p>Работа с текстом произведения: упражнение в нахождении сравнений и эпитетов, наблюдение за рифмой и ритмом стихотворения, нахождение образных слов и выражений, поиск значения незнакомого слова в словаре, поиск олицетворения.</p> <p>Рассматривание репродукций картин и подбор к ним соответствующих стихотворных строк (выбор из трех предложенных). Например, картины К. Ф. Юона «Мартовское солнце», И. И. Шишкина «Зима в лесу», «Дождь в дубовом</p>
---	---	---	--

№	Тема, раздел курса	Программное содержание	Методы и формы организации обучения. Характеристика деятельности обучающихся
		<p>одно из средств выразительности лирического произведения.</p> <p>Живописные полотна как иллюстрация к лирическому произведению: пейзаж. Сравнение средств создания пейзажа в тексте описании (эпитеты, сравнения, олицетворения), в изобразительном искусстве (цвет, композиция).</p>	<p>лесу». Выразительное чтение произведения вслух.</p> <p>Дифференцированная работа: восстановление «деформированного» поэтического текста.</p> <p>Групповая работа: сопоставление репродукций картин, лирических и музыкальных произведений. Например, картина И. И. Шишкина «На севере диком» и стихотворение М. Ю. Лермонтова «На севере диком стоит одиноко...».</p> <p>Составление выставки книг на тему «Картины природы в произведениях поэтов XIX века».</p>

6	Творчество Л. Н. Толстого (10 часов)	<p>Жанровое многообразие произведений Л. Н. Толстого: сказки, рассказы, басни, быль. Рассказ как повествование: связь содержания с реальным событием. Структурные части произведения (композиция): начало, завязка действия, кульминация, развязка. Эпизод как часть рассказа. Различные виды плана. Сюжет рассказа: основные события, главные герои, действующие лица, различение рассказчика и автора произведения. Художественные особенности текста описания, текст рассуждения.</p>	<p>Слушание и чтение с визуальной поддержкой произведений Л. Н. Толстого: рассказы «Акула», «Лебеди», «Зайцы», «Какая бывает роса на траве», «Куда девается вода из моря?», быль «Прыжок», «Лев и собачка», сказка «Ореховая ветка», басня «Белка и волк» и др. (не менее двух произведений по выбору). Обсуждение темы и главной мысли произведений, определение признаков жанра (литературная сказка, рассказ, басня), характеристика героев с использованием текста и средств визуального структурирования информации (опорные схемы, таблицы, графические органайзеры для записи) Анализ сюжета рассказа: определение последовательности событий, формулирование вопросов по основным событиям сюжета, восстановление нарушенной последовательности событий, нахождение в тексте заданного эпизода, составление плана текста с выделением отдельных эпизодов, смысловых частей с визуальной поддержкой. Работа с композицией произведения: определение завязки, кульминации, развязки. Коллективная работа: сравнение рассказов (художественный и научно-познавательный), тема, главная мысль, события, герои. Работа со схемой: «чтение» информации, представленной в схематическом виде, обобщение представлений о произведениях Л. Н. Толстого, выполнение задания «Вспомните и назовите произведения».</p>
---	---	--	--

№	Тема, раздел курса	Программное содержание	Методы и формы организации обучения. Характеристика деятельности обучающихся
			<div style="text-align: center; border: 1px solid black; padding: 5px; margin-bottom: 10px;"> Произведения Л. Н. Толстого </div> <div style="display: flex; justify-content: space-around; text-align: center;"> <div style="border: 1px solid black; padding: 5px; margin: 5px;">Рассказы</div> <div style="border: 1px solid black; padding: 5px; margin: 5px;">Сказки</div> <div style="border: 1px solid black; padding: 5px; margin: 5px;">Басни</div> </div> <p>Дифференцированная работа: составление устного или письменного высказывания (не менее 4-6 предложений по предложенному алгоритму) на тему «Моё любимое произведение Л. Н. Толстого».</p> <p>Составление выставки на тему «Книги Л. Н. Толстого».</p>

7	Литературная сказка (9 часов)	Литературная сказка русских писателей, расширение круга чтения на примере произведений Д. Н. Мамина-Сибиряка, В. Ф. Одоевского, В. М. Гаршина, М. Горького, И. С. Соколова-Микитова. Особенности авторских сказок (сюжет, язык, герои). Составление аннотации.	<p>Слушание и чтение с визуальной поддержкой литературных сказок (не менее двух). Например, произведения Д. Н. Мамина-Сибиряка «Сказка про храброго зайца — длинные уши, косые глаза, короткий хвост», «Сказка про Воробья Воробейча, Ерша Ершовича и весёлого трубочиста Яшу», «Серая шейка», «Умнее всех», И. С. Соколова-Микитова «Листопадничек», В. Ф. Одоевского «Мороз Иванович», В. М. Гаршина «Лягушкапутешественница».</p> <p>Работа с текстом произведения (характеристика героя): нахождение описания героя, определение взаимосвязи между поступками героев, сравнение героев по аналогии или по контрасту, оценка поступков героев, структурирование информации в опорных схемах, таблицах.</p> <p>Анализ сюжета рассказа: определение последовательности событий, формулирование вопросов по основным событиям сюжета, восстановление нарушенной последовательности событий, нахождение в тексте заданного эпизода, составление плана текста с выделением отдельных эпизодов, смысловых частей с визуальной поддержкой.</p> <p>Составление плана текста с выделением эпизодов, смысловых частей. Пересказ (устно) содержания произведения выборочно с визуальной поддержкой. Выбор книги для самостоятельного чтения с учётом рекомендательного списка, написание аннотации к самостоятельно прочитанному произведению.</p>
---	--------------------------------------	--	--

№	Тема, раздел курса	Программное содержание	Методы и формы организации обучения. Характеристика деятельности обучающихся
---	--------------------	------------------------	--

8	Картины природы в произведениях поэтов и писателей XX века (10 часов)	<p>Картины природы в лирических и прозаических произведениях писателей XX века (расширение круга чтения на примере произведений И. А. Бунина, К. Д. Бальмонта, С. А. Есенина, А. П. Чехов, И. С. Соколова Микитова и др.). Чувства, вызываемые описанием природы (пейзажа) в художественном произведении. Средства художественной выразительности при описании пейзажа (расширение представления): эпитеты, олицетворения, синонимы, антонимы, сравнения, звукопись. Повтор как приём художественной выразительности. Репродукция картины как иллюстрация к художественному произведению.</p>	<p>Слушание художественных произведений, обсуждение эмоционального состояния при восприятии описанных картин природы (пейзажа), ответ на вопрос «Какое чувство создаёт произведение? Почему?». На примере произведений И. А. Бунина «Первый снег», «Полевые цветы», А. П. Чехова «Степь» (отрывок), А. А. Блока «Ворона», «Сны», К. Д. Бальмонта «Снежинка», «Золотое слово», С. А. Есенина «Нивы сжаты, рощи голы», «Черёмуха», «С добрый утром!», «Берёза», Саши Чёрного «Летом», С. Я. Маршака «Гроза днём», «В лесу над росистой поляной», «Ландыш» (по выбору). Учебный диалог: обсуждение отличия лирического произведения от эпического. Работа с текстом произведения: упражнение в нахождении сравнений и эпитетов, наблюдение за рифмой и ритмом стихотворения, нахождение образных слов и выражений, поиск значения незнакомого слова в словаре, поиск олицетворения. Структурирование информации с использованием схем, таблиц, графических органайзеров. Рассмотрение репродукций картин и подбор к ним соответствующих стихотворных строк. Например, картины В. Д. Поленова «Первый снег», А. К. Саврасова «Зима», «Сосновый бор на берегу реки», И. Э. Грабаря «Зимнее утро», «Февральская лазурь», В. И. Сурикова «Взятие снежного городка» и др. Выразительное чтение вслух и наизусть с сохранением интонационного рисунка произведения. Дифференцированная работа: составление устного или письменного высказывания (не менее 4-6 предложений) на тему «Моё любимое произведение о природе». Составление выставки книг на тему «Природа в произведениях поэтов».</p>
9	Произведения о взаимоотношениях человека и животных (16 часов)	<p>Человек и его отношения с животными: верность, преданность, забота и любовь (расширение круга чтения на примере произведений).</p>	<p>Чтение вслух и про себя (молча) с визуальной поддержкой рассказов К. Г. Паустовского «Заячья лапа», «Барсучий нос», «Кот-ворюга», Д. Н. Мамина-Сибиряка «Приёмный», А. И. Куприна «Барбос и Жулька», «Слон», М. М. Пришвина «Выскочка», «Жаркий час», Б. С. Житкова «Про обезьянку», стихотворений А. Л. Барто, Саши Чёрного и других писателей и</p>

			ПОЭТОВ.
--	--	--	---------

№	Тема, раздел курса	Программное содержание	Методы и формы организации обучения. Характеристика деятельности обучающихся
		<p>Д. Н. МаминаСибиряка, К. Г. Паустовского, М. М. Пришвина, С. В.Образцова,В. Л. Дурова,Б. С. Житкова и др.). Особенности рассказа: тема, герои, реальность событий, композиция, объекты описания (портрет героя, описание интерьера).</p>	<p>Обсуждение темы и главной мысли произведений (по выбору), определение признаков жанра (стихотворение, рассказ). Работа с текстом произведения: составление портретной характеристики персонажей с приведением примеров из текста, нахождение в тексте средства изображения героев, сравнение героев по их внешнему виду и поступкам, установление взаимосвязи между поступками, чувствами героев.Структурирование информации и визуализация с использованием схем, таблиц, графического органайзера. Упражнение в составлении вопросов к произведению.</p> <p>Анализ сюжета рассказа: определение последовательности событий, формулирование вопросов по основным событиям сюжета, восстановление нарушенной последовательности событий, нахождение в тексте заданного эпизода, составление плана текста с выделением отдельных эпизодов, смысловых частей с необходимой визуальной поддержкой</p> <p>Работа с композицией произведения: определение завязки, кульминации, развязки.</p> <p>Пересказ содержания произведения с визуальной опорой.</p> <p>Работа в парах: сравнение рассказов (тема, главная мысль, герои) с составлением таблицы.Составление выставки книг (тема дружбы человека и животного), рассказ о любимой книге на эту тему.</p>

10	Произведения о детях (18 часов)	<p>Дети — герои произведений: раскрытие тем «Разные детские судьбы», «Дети на войне». Отличие автора от героя рассказчика. Герой художественного произведения: время и место проживания, особенности внешнего вида и характера. Историческая обстановка как фон создания произведения:</p>	<p>Учебный диалог: обсуждение событий из истории страны: жизнь крестьянских детей, нелёгкие судьбы детей в период войны. Чтение вслух и про себя с визуализацией произведений о жизни детей в разное время (по выбору не менее 1-2 авторов): А. П. Чехов «Ванька», В. Г. Короленко «Слепой музыкант», М. Горький «Пепе», Л. Пантелеев «Честное слово», «На ялике», Л. А. Кассиль «Алексей Андреевич», А. П. Гайдар «Горячий камень», «Тимур и его команда», Н. Н. Носов «Огурцы», Е. А. Пермяк «Дедушкин характер», В. Ф. Панова «Серёжа», С. В. Михалков «Данила Кузьмич», А. И. Мусатов «Оружие», И. Никулина «Бабушкин кактус» и др.</p> <p>Учебный диалог: работа по формированию понимания нравственно-этического смысла понятий «ответственность», «совесть»,</p>
----	--	--	---

№	Тема, раздел курса	Программное содержание	Методы и формы организации обучения. Характеристика деятельности обучающихся
----------	---------------------------	-------------------------------	---

		<p>судьбы крестьянских детей, дети на войне. Основные события сюжета, отношение к ним героев произведения. Оценка нравственных качеств, проявляющихся в военное время.</p>	<p>«честность», «долг», «смелость», ответ на вопрос «Какие качества мы ценим в людях?» (с примерами из текста произведений).</p> <p>Работа с текстом произведения: составление портретной характеристики персонажей, нахождение в тексте средств изображения героев и выражения их чувств, сравнение героев по их внешнему виду и поступкам, установление взаимосвязи между поступками, чувствами героев с использованием метода «социальных историй». Анализ заголовка. Использование методов визуального структурирования информации (таблица, схемы, рисунки и т.д.)</p> <p>Анализ сюжета рассказа: определение последовательности событий, формулирование вопросов по основным событиям сюжета, восстановление нарушенной последовательности событий, нахождение в тексте заданного эпизода, составление плана текста с выделением отдельных эпизодов, смысловых частей, определение завязки, кульминации, развязки (композиция произведения). Использование методов визуальной поддержки. Упражнения в выразительном чтении небольших эпизодов с соблюдением орфоэпических и интонационных норм при чтении вслух.</p> <p>Пересказ (устно) произведения.</p> <p>Работа в группе: выбор книги по теме «Дети на войне», представление самостоятельно прочитанного произведения и выбранной книги с использованием аппарата издания (обложка, оглавление, аннотация, предисловие, иллюстрации, примечания).</p>
11	<p>Юмористические произведения (6 часов)</p>	<p>Герой юмористического произведения. Средства выразительности текста юмористического содержания: преувеличение. Авторы юмористических рассказов: М. М. Зощенко, Н. Н. Носов</p>	<p>Слушание чтения художественных произведений с визуальной поддержкой, На примере произведений Н. Н. Носова «Федина задача», «Телефон», М. М. Зощенко «Великие путешественники», «Пора вставать!» и др. (1-2 произведения).</p> <p>Работа с текстом произведения: составление портретной характеристики персонажей с приведением примеров из текста, нахождение в тексте средства изображения героев и выражения их чувств, используя способы визуальной поддержки.</p> <p>Составление выставки на тему «Книги Н. Н. Носова», написание краткого отзыва о</p>

			самостоятельно прочитанном произведении по
--	--	--	--

№	Тема, раздел курса	Программное содержание	Методы и формы организации обучения. Характеристика деятельности обучающихся
			заданному образцу. Поиск дополнительной справочной информации о творчестве Н. Н. Носова: представление своего сообщения в классе.

12	Зарубежная литература (10 часов)	<p>Круг чтения: литературные сказки Ш. Перро, Х.-К. Андерсена, Ц. Топелиуса, Р. Киплинга, Дж. Родари.</p> <p>Особенности авторских сказок (сюжет, язык, герои). Рассказы о животных зарубежных писателей. Известные переводчики зарубежной литературы: С. Я. Маршак, К. И. Чуковский, Б. В. Заходер.</p>	<p>Чтение с визуальной поддержкой литературных сказок зарубежных писателей (произведения 1–2 авторов по выбору). Например, произведения Ш. Перро «Подарки феи», Х.-К. Андерсена «Гадкий утёнок», Ц. Топелиуса «Солнечный Луч в ноябре», Р. Киплинга «Маугли», Дж. Родари «Волшебный барабан».</p> <p>Работа с текстом произведения (характеристика героя): нахождение описания героя, определение взаимосвязи между поступками героев, сравнение героев по аналогии или по контрасту, оценка поступков героев, с использованием визуального структурирования информации (карточки, таблицы, графические органайзеры).</p> <p>Анализ сюжета сказки с визуальной поддержкой: определение последовательности событий, формулирование вопросов по основным событиям сюжета, восстановление нарушенной последовательности событий, нахождение в тексте заданного эпизода, составление цитатного плана текста с выделением отдельных эпизодов, смысловых частей.</p> <p>Составление плана текста с выделением эпизодов, смысловых частей.</p> <p>Пересказ (устно) содержания произведения выборочно с визуальной опорой.</p> <p>Слушание произведений зарубежных писателей о животных. Например, рассказы Дж. Лондона «Бурый волк», Э. Сетон-Томпсона «Чинк». Работа с текстом произведения (характеристика героя): нахождение описания героя, определение взаимосвязи между поступками героев, сравнение героев по аналогии или по контрасту, оценка поступков героев, Поиск дополнительной справочной информации о писателях-переводчиках: С. Я. Маршаке, К. И. Чуковском, Б. В. Заходере, представление своего сообщения в классе, составление выставки книг зарубежных сказок, книг о животных.</p> <p>Выбор книги для самостоятельного чтения с учётом рекомендательного списка, написание аннотации к самостоятельно прочитанному произведению.</p>
№	Тема, раздел курса	Программное содержание	Методы и формы организации обучения. Характеристика деятельности обучающихся

13	Библиографическая культура (работа с детской книгой и справочной литературой) (4 часа)	<p>Ценность чтения художественной литературы и фольклора, осознание важности читательской деятельности.</p> <p>Использование с учётом учебных задач аппарата издания (обложка, оглавление, аннотация, предисловие, иллюстрации).</p> <p>Правила юного читателя.</p> <p>Книга как особый вид искусства.</p> <p>Общее представление о первых книгах на Руси, знакомство с рукописными книгами.</p>	<p>Экскурсия в школьную или ближайшую детскую библиотеку: знакомство с правилами и способами выбора необходимой книги, выполнение правил юного читателя: культура поведения в библиотеке, работа с каталогом.</p> <p>Работа в парах: сравнение художественного и научно-познавательного текстов. Например, используя отрывок из произведения Н. П. Кончаловской «Наша древняя столица» и информационный текст из справочника или энциклопедии о первом книгопечатнике Иване Фёдорове. Обсуждение (устно) ответа на вопрос «Для чего нужна книга?» и написание небольшого текста-рассуждения на тему «Почему так важно читать?».</p> <p>Выбор книги с учётом учебных задач: ориентировка в аппарате учебника/книги (обложка, оглавление (содержание), аннотация, предисловие, иллюстрации).</p> <p>Упражнения в выразительном чтении с визуальной поддержкой стихотворных и прозаических произведений с соблюдением орфоэпических и интонационных норм при чтении вслух. Например, произведения С. Я. Маршака «Книжка про книжку», Н. А. Найдёновой «Мой друг», Б. В. Заходера.</p> <p>Составление аннотации (письменно) на любимое произведение. Экскурсия в музей (при наличии условий) рукописной книги.</p> <p>Коллективная работа: подготовка творческого проекта на темы «Русские писатели и их произведения», «Сказки народные и литературные», «Картины природы в творчестве поэтов», «Моя любимая книга».</p> <p>Рекомендации по летнему чтению, оформлению дневника летнего чтения.</p>
Резерв: 10 часов			

Последовательность тематических блоков и выделенное количество учебных часов (126 часов) на их изучение носят рекомендательный характер и могут быть скорректированы с учётом резервных уроков (10 часов) для обеспечения возможности реализации дифференциации содержания с учётом образовательных потребностей и интересов обучающихся: на дополнительное включение в планирование тем, авторов, произведений, на рекомендации по организации самостоятельного чтения, на консультирование по выполнению проектных заданий.

4 КЛАСС (136 ЧАСОВ)

Тематическое планирование рассчитано на изучение предмета «Литературное чтение» в течение 34 недель (4 часа в неделю).

№	Тема, раздел курса	Программное содержание	Методы и формы организации обучения. Характеристика деятельности обучающихся
----------	-------------------------------	-----------------------------------	---

1	<p>О Родине, героические страницы истории (12 часов)</p>	<p>Наше Отечество, образ родной земли в стихотворных и прозаических произведениях писателей и поэтов XIX и XX веков. (произведения И. С. Никитина, Н. М. Языкова, С. Т. Романовского, А. Т. Твардовского, С. Д. Дрожжина, В. М. Пескова и др.). Представление о проявлении любви к родной земле в литературе разных народов (на примере писателей родного края⁶, народов России). Знакомство культурно-историческим наследием России, великие люди и события: образы Александра Невского, Дмитрия Пожарского, Дмитрия Донского, Александра Суворова, Михаила Кутузова и других выдающихся защитников Отечества (по выбору). Отражение нравственной идеи: любовь к Родине. Героическое прошлое России, тема Великой</p>	<p>Разговор перед чтением: страницы истории родной страны — тема фольклорных и авторских произведений (не менее 3 по выбору). Чтение с визуальной поддержкой поэтических и прозаических произведений, выражающих нравственно-этические понятия: любовь к Отчизне, родной земле. Например, Н. М. Языков «Мой друг! Что может быть милей...», А. Т. Твардовский «О родине большой и малой», А. В. Жигулин «О, Родина! В неярком блеске...», В. М. Песков «Отечество», С. Д. Дрожжин «Родине», Р. Г. Гамзатов «О Родине, только о Родине», «Журавли». Чтение произведений о героях России. Например, С. Т. Романовский «Ледовое побоище», Н. П. Кончаловская «Слово о побоище Ледовом», историческая песня «Кузьма Минини Дмитрий Пожарский во главе ополчения», Ф. Н. Глинка «Солдатская песня» и другие произведения. Работа с текстом произведения: анализ заголовка, определение темы, выделение главной мысли, осознание идеи текста, наблюдение и рассматривание иллюстраций и репродукций картин (например, П. Д. Корин «Александр Невский», И. С. Глазунов «Дмитрий Донской»), соотнесение их сюжета с соответствующими фрагментами текста: озаглавливание. Обсуждение вопросов, например, «Какие слова из произведения подходят для описания картины?», «Какие слова могли бы стать названием картины?», с использованием визуального структурирования информации. Поиск дополнительной информации о защитниках Отечества, подготовка монологического высказывания, составление письменного высказывания на основе прочитанного/прослушанного текста (не менее 5-7 предложений). Коллективная работа: сравнение произведений, относящихся к одной теме, но разным жанрам (рассказ, стихотворение, народная и авторская песня).</p>
---	---	---	--

⁶ Учитываются региональные особенности, используются произведения писателей, проживающих в данном регионе.

			<p>Чтение произведений о народном подвиге в Великой Отечественной войне: Р. И. Рождественский «Если б камни могли говорить...», «Реквием», Е. А.Благинина «Папе на фронт» и др.</p>
--	--	--	---

№	Тема, раздел курса	Программное содержание	Методы и формы организации обучения. Характеристика деятельности обучающихся
---	--------------------	------------------------	---

		<p>Отечественной войны в произведениях литературы.</p> <p>Осознание понятий: поступок, подвиг.</p> <p>Расширение представлений о народной и авторской песне: понятие «историческая песня», знакомство с песнями на тему Великой Отечественной войны.</p>	<p>Учебный диалог: обсуждение проблемного вопроса «Почему говорят, что День Победы — это „радость со слезами на глазах“?», осознание нравственно-этических понятий «поступок», «подвиг». Поиск и слушание песен о войне (поиск информации об автореслов, композиторе) на контролируемых ресурсах Интернета. Учить наизусть стихотворения о Родине (по выбору). Групповая/коллективная работа: коллективный проект «Нам не нужна война» (в форме литературного вечера, вечера песни, книги воспоминаний родных, книги памяти и другие варианты).</p> <p>Дифференцированная работа: подготовка сообщения об известном человеке своего края.</p>
--	--	--	---

2	Фольклор (устное народное творчество) (11 часов)	<p>Фольклор как народная духовная культура. Представление о многообразии видов фольклора: словесный, музыкальный, обрядовый (календарный). Понимание культурного значения фольклора для появления художественной литературы. Обобщение представлений о малых жанрах фольклора. Сказочники. Собиратели фольклора (А. Н. Афанасьев, В. И. Даль). Углубление представлений о видах сказок: о животных, бытовые, волшебные. Отражение в произведениях</p>	<p>Разговор перед чтением (с визуальной поддержкой): обсуждение вопросов: «Что такое фольклор?», «Какие произведения относятся к фольклору?», объяснение, приведение примеров.</p> <p>Игра «Вспомни и назови»: анализ предложенных произведений малых жанров фольклора, определение жанра, ответ на вопрос «К каким жанрам относятся эти тексты?» заполнение таблицы.</p> <p>Чтение произведений малого фольклора (по выбору): загадок, пословиц, скороговорок, потешек, песен, небылиц</p> <p>Работа в парах: сравнение пословиц разных народов, объяснение значения, установление тем, группировка пословиц на одну тему.</p> <p>Работа со схемой: «чтение» информации, представленной в схематическом виде, обобщение представлений о видах сказок, выполнение задания «Вспомните и назовите произведения».</p> <div data-bbox="805 952 1268 1086" style="text-align: center;"> <pre> graph TD A[Сказки] --> B[О животных] A --> C[Бытовые] A --> D[Волшебные] </pre> </div> <p>Чтение вслух и про себя фольклорных произведений (народных сказок), различение реальных и сказочных событий в народных произведениях (в соответствии с индивидуальными возможностями ребенка с РАС).</p> <p>Наблюдение за особенностями построения волшебной сказки (зачин, троекратные повторы, концовка), выделение смысловых частей сказки</p>
---	---	---	---

№	Тема, раздел курса	Программное содержание	Методы и формы организации обучения. Характеристика деятельности обучающихся
---	--------------------	------------------------	--

		<p>фольклора нравственных ценностей, быта и культуры народов мира. Сходство фольклорных произведений разных народов по тематике, художественным образам и форме («бродячие» сюжеты).</p>	<p>в соответствии с сюжетом, определение последовательности событий в произведении, поиск устойчивых выражений. Составление номинативного плана с визуальной поддержкой. Пересказ (устно) содержания подробно с визуальной опорой. Рассказ о собирателях фольклора (А. Н. Афанасьев, В. И. Даль, братья Гримм), знакомство с их книгами, составление высказывания о культурной значимости художественной литературы и фольклора с включением в собственную речь пословиц, крылатых выражений и других средств выразительности. Работа в классе/группе (совместная деятельность): сочинение сказок (по аналогии или по выбору начала сказки, составленному учителем), проведение конкурса на лучшего знатока фольклорных жанров. Поиск дополнительной информации о собирателях фольклора, представление своего сообщения в классе.</p>
		<p>Расширение представлений о былине как эпической песне о героическом событии. Герой былины — защитник страны. Образы русских богатырей: Ильи Муромца, Алёши Поповича, Добрыни Никитича (где жил, чем занимался, какими качествами обладал). Средства художественной выразительности в былине: устойчивые выражения, повторы, гипербола. Устаревшие слова, их место в былине и представление в современной лексике. Народные былинно-</p>	<p>Разговор перед чтением с визуальной поддержкой: история возникновения былин, их особенностей (напевность, протяжность исполнения). Слушание былин об Илье Муромце, Алёше Поповиче, Добрыне Никитиче и других богатырях, контроль восприятия произведения: ответы на вопросы по фактическому содержанию текста. Например, былины «Исцеление Ильи Муромца», «Ильины три поездочки», «Добрыня и Змей», «Вольга и Микула». Учебный диалог: обсуждение главной мысли былинного эпоса — стремление богатырей защищать родную землю. Работа с текстом произведения: анализ сюжета былины (реальность и сказочность событий), ответы на вопросы, наблюдение за особенностями языка (устаревшие слова, повторы, эпитеты, гиперболы), нахождение устаревших слов (архаизмов), подбор к ним синонимов с использованием методов визуального структурирования информации. Работа в парах (поисковое выборочное чтение): характеристика русского богатыря (реальность и сказочность героя).</p>

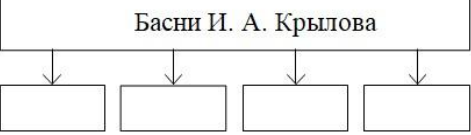
			Пересказ былины с визуальной опорой.
--	--	--	--------------------------------------

№	Тема, раздел курса	Программное содержание	Методы и формы организации обучения. Характеристика деятельности обучающихся
		сказочные темы в творчестве В. М. Васнецова.	<p>Коллективная работа/работа в группе (совместная работа): сравнение волшебной сказки и былины (тема, герои, наличие волшебства), оценка результатов работы группы. Рассказ о творчестве В. М. Васнецова, рассматривание репродукций картин художника «Три богатыря», «Витязь на распутье», «Гуслияры», «Баян», составление рассказа-описания (словесный портрет одного из богатырей) с использованием былинных слов и выражений.</p> <p>Дифференцированная работа: составление словаря устаревших слов.</p>

3	Творчество А. С. Пушкина (12 часов)	<p>Картины природы в лирических произведениях А. С. Пушкина.</p> <p>Углубление представления о средствах художественной выразительности в стихотворном произведении (сравнение, эпитет, олицетворение, метафора).</p> <p>Расширение представления о литературных сказках А. С. Пушкина в стихах: «Сказка о мёртвой царевне и о семи богатырях».</p> <p>Фольклорная основа авторской сказки.</p> <p>Положительные и отрицательные герои, волшебные помощники, язык авторской сказки.</p>	<p>Слушание с визуальной поддержкой стихотворных произведений А. С. Пушкина («Осень» (отрывки): «Унылая пора! Очей очарованье!», «Октябрь уж наступил...», «Туча», «Гонимы вешними лучами...», «Зимняя дорога», «Зимнее утро» (по выбору), обсуждение эмоционального состояния при восприятии описанных картин природы. Работа с текстом произведения: упражнение в нахождении сравнений, эпитетов, наблюдение за рифмой и ритмом стихотворения, нахождение образных слов и выражений, поиск значения незнакомого слова в словаре.</p> <p>Выразительное чтение и чтение наизусть лирических произведений с соблюдением орфоэпических норм.</p> <p>Чтение наизусть лирических произведений А. С. Пушкина (по выбору).</p> <p>Слушание и чтение с визуальной поддержкой произведения А. С. Пушкина «Сказка о мёртвой царевне и о семи богатырях», удержание в памяти обсуждения сюжета.</p> <p>Работа с текстом произведения (изучающее и поисковое выборочное чтение): анализ сюжета, повтор как основа изменения сюжета, характеристика героев (положительные или отрицательные, портрет), волшебные помощники, описание чудес в сказке, анализ композиции с использованием методов визуального структурирования информации.</p> <p>Творческое задание: составление словесных портретов (зарисовок) главных героев с использованием текста сказки.</p> <p>Коллективная работа/работа в группах: заполнение таблицы на основе сравнения сказок, сходных по сюжету (В. А. Жуковский «Спящая царевна», «Белоснежка и семь гномов»):</p>
---	--	---	--

№	Тема, раздел курса	Программное содержание	Методы и формы организации обучения. Характеристика деятельности обучающихся
---	--------------------	------------------------	--

			<p>сюжеты, герои, чудеса и превращения. Дифференцированная работа: чтение очерка К. Г. Паустовского «Сказки Пушкина», «чтение» информации, представленной в схематическом виде, обобщение представлений о сказках А. С. Пушкина, выполнение задания «Вспомните и назовите произведения».</p> <div style="text-align: center;"> </div> <p>Составление выставки на тему «Книги А. С. Пушкина», написание краткого отзыва о самостоятельно прочитанном произведении по заданному образцу.</p>										
4	Творчество И. А. Крылова (4 часа)	<p>Расширение круга чтения басен на примере произведений А. И. Крылова, И. Хемницера, Л. Н. Толстого и других баснописцев. Басни стихотворные и прозаические. Развитие событий в басне, её герои (положительные, отрицательные). Сравнение басен: назначение, темы и герои, особенности языка.</p>	<p>Игра «Вспомни и назови»: анализ предложенных произведений, определение жанра (басня) и автора (И. А. Крылов, Л. Н. Толстой), Слушание и чтение басен: И. А. Крылов «Стрекоза и Муравей», «Квартет», «Кукушка и Петух», И. И. Хемницер «Стрекоза и муравей», Л. Н. Толстой «Стрекоза и муравьи» (не менее 3 по выбору), подготовка ответа на вопрос «Какое качество высмеивает автор?». Учебный диалог: сравнение басен (сюжет, мораль, форма, герои), заполнение таблицы. Работа с текстом произведения: характеристика героя (положительный или отрицательный), понимание аллегории, работа с иллюстрациями, поиск в тексте морали (поучения) и крылатых выражений. Упражнение в выразительном чтении вслух и наизусть с сохранением интонационного рисунка произведения (конкурс чтецов «Басни русских баснописцев»).</p> <table border="1" style="width: 100%; text-align: center;"> <thead> <tr> <th>Автор</th> <th>Заголовок</th> <th>Герои</th> <th>Мораль</th> <th>Форма</th> </tr> </thead> <tbody> <tr> <td></td> <td></td> <td></td> <td></td> <td></td> </tr> </tbody> </table> <p>Дифференцированная работа: «чтение» информации, представленной в схематическом виде, обобщение представлений о баснописцах, выполнение задания «Вспомните и назовите».</p>	Автор	Заголовок	Герои	Мораль	Форма					
Автор	Заголовок	Герои	Мораль	Форма									

№	Тема, раздел курса	Программное содержание	Методы и формы организации обучения. Характеристика деятельности обучающихся
			<div style="text-align: center;">  </div> <p>Групповая работа: проведение конкурса на инсценирование басен.</p> <p>Поиск книг И. А. Крылова, рассматривание и чтение их, анализ библиографического аппарата книги: обложка, оглавление, предисловие, иллюстрации, составление аннотации.</p>
5	Творчество М. Ю. Лермонтова (4 часа)	<p>Лирические произведения М. Ю. Лермонтова: средства художественной выразительности (сравнение, эпитет, олицетворение); рифма, ритм. Метафора как «свёрнутое» сравнение. Строфа как элемент композиции стихотворения. Переносное значение слов в метафоре. Метафоры в стихотворениях М. Ю. Лермонтова.</p>	<p>Разговор перед чтением: понимание общего настроения лирического произведения, творчество М. Ю. Лермонтова.</p> <p>Чтение/слушание с визуальной поддержкой стихотворных произведений (не менее 3) М. Ю. Лермонтова: «Горные вершины...», «Утёс», «Парус», «Москва, Москва! Люблю тебя как сын...» и др.</p> <p>Учебный диалог: обсуждение эмоционального состояния при восприятии описанных картин природы.</p> <p>Работа с текстом произведения: упражнение в нахождении сравнений, наблюдение за рифмой и ритмом стихотворения, нахождение образных слов и выражений, поиск значения незнакомого слова в словаре. Рассматривание репродукций картин и подбор к ним соответствующих стихотворных строк.</p> <p>Упражнение в выразительном чтении вслух и наизусть. Творческое задание: самостоятельное рисование иллюстраций к стихотворениям.</p>

6	Литературная сказка (9 часов)	Тематика авторских стихотворных сказок. Расширение представлений о героях литературных сказок (произведения М. Ю. Лермонтова, П. П. Ершова, П. П. Бажова, С. Т. Аксакова). Связь литературной сказки с фольклорной: народная речь — особенность авторской сказки. Иллюстрации в сказке: назначение, особенности.	Разговор перед чтением: уточнение представлений о жанре сказки, расширение знаний о том, как и почему из глубины веков дошли до нас народные сказки, первые авторы литературных сказок. Слушание и чтение с визуальной поддержкой литературных сказок. Например, М. Ю. Лермонтов «Ашик-Кериб», П. П. Ершов «Конёк Горбунок», В. Ф. Одоевский «Городок в табакерке», С. Т. Аксаков «Аленький цветочек», Е. Л. Шварц «Сказка о потерянном времени». Работа с текстом произведения (характеристика героя): нахождение описания героя, определение взаимосвязи между поступками героев, сравнение героев по аналогии или по контрасту, оценка поступков героев (2 сказки по выбору). Учебный диалог с использованием визуальной поддержки: обсуждение отношения автора к героям, поступкам, описанным в сказках.
---	--------------------------------------	--	--

№	Тема, раздел курса	Программное содержание	Методы и формы организации обучения. Характеристика деятельности обучающихся
			<p>Анализ сюжета рассказа: определение последовательности событий, формулирование вопросов (в том числе проблемных) по основным событиям сюжета, восстановление нарушенной последовательности событий, нахождение в тексте заданного эпизода, составление плана текста с выделением отдельных эпизодов, смысловых частей.</p> <p>Пересказ (устно) содержания произведения выборочно. Работа в парах: чтение диалогов по ролям.</p> <p>Знакомство со сказом П. П. Бажова «Серебряное копытце», выделение особенностей жанра.</p> <p>Работа с текстом произведения: упражнение в нахождении народной лексики, устойчивых выражений, выделение в тексте слов, использованных в прямом и переносном значении, нахождение образных слов и выражений, поиск устаревших слов, установление значения незнакомого слова в словаре.</p> <p>Дифференцированная работа: драматизация отрывков из сказки П. П. Ершова «Конёк Горбунок».</p> <p>Составление (письменно) рассказа-рассуждения «Моя любимая литературная сказка», раскрытие своего отношения к художественной литературе.</p>

7	Картины природы в творчестве поэтов и писателей XIX века (7 часов)	Лирика, лирические произведения как описание в стихотворной форме чувств поэта, связанных наблюдениями, описаниями природы. Расширение круга чтения лирических произведений поэтов XIX века: В. А. Жуковский, Е. А. Баратынский, Ф. И. Тютчев, А. А. Фет, Н. А. Некрасов. Темы стихотворных произведений, герой лирического произведения. Авторские приёмы создания	Чтение /слушание с визуальной поддержкой лирических произведений, обсуждение описанных в стихотворении картин природы, ответ на вопрос «Какое настроение создаёт произведение? Почему?». На примере стихотворений Ф. И. Тютчева «Ещё земли печален вид...», «Как неожиданно и ярко...», А. А. Фета «Весенний дождь», «Бабочка», В. А. Жуковского «Ночь», «Песня», Е. А. Баратынского «Весна, весна! Как воздух чист!», «Где сладкий шёпот...» (не менее 3 авторов по выбору). Работа с текстом произведения: упражнение в Выделении в тексте слов, использованных в прямом и переносном значении, наблюдение за рифмой и ритмом стихотворения, нахождение образных слов и выражений, поиск значения незнакомого слова в словаре. Коллективная работа/абота в парах: сравнение лирических произведений по теме, созданию настроения; подбор синонимов к заданным словам, анализ поэтических выражений и обоснование выбора автора.
---	---	---	---

№	Тема, раздел курса	Программное содержание	Методы и формы организации обучения. Характеристика деятельности обучающихся
		художественного образа в лирике. Репродукция картины как иллюстрация к лирическому произведению.	Упражнение в выразительном чтении вслух и наизусть с сохранением интонационного рисунка произведения (конкурс чтецов стихотворений). Рассматривание репродукций картин и подбор к ним соответствующих стихотворных строк. Творческое задание: воссоздание в воображении описанных в стихотворении картин.

8	Творчество Л. Н. Толстого (7 часов)	<p>Расширение представлений о творчестве Л. Н. Толстого: рассказ (художественный и научнопознавательный), сказки, басни, быль. Первоначальное представление о повести как эпическом жанре. Значение реальных жизненных ситуаций в создании рассказа, повести. Отрывки из автобиографической повести Л. Н. Толстого «Детство». Углубление представлений об особенностях художественного текста-описания: пейзаж, портрет героя, интерьер. Примеры текста-рассуждения в рассказах Л. Н. Толстого.</p>	<p>Игра «Вспомни и назови»: анализ предложенных отрывков из произведений Л. Н. Толстого, определение жанра, объяснение и ответ на вопрос «К каким жанрам относятся эти тексты? Почему?», аргументация своего мнения. Слушание и чтение с визуальной поддержкой произведений Л. Н. Толстого «Детство» (отрывки из повести), «Мужик и водяной», «Русак», «Черепашка» и др. Обсуждение темы и главной мысли произведений, определение признаков жанра (автобиографическая повесть, рассказ, басня). Анализ сюжета рассказа: определение последовательности событий, формулирование вопросов по основным событиям сюжета, восстановление нарушенной последовательности событий, нахождение в тексте заданного эпизода, составление плана текста с выделением отдельных эпизодов, смысловых частей, с использованием способов визуального структурирования информации (опорные схемы, таблицы, карточки и др.) Работа с композицией произведения: определение завязки, кульминации, развязки. Пересказ содержания произведения с визуальной опорой, с учётом специфики художественного, научно-познавательного и учебного текстов. Коллективная работа/работа в парах: сравнение рассказов (художественный и научнопознавательный), тема, главная мысль, события, герои: «Черепашка» и «Русак». Работа со схемой: «чтение» информации, представленной в схематическом виде, обобщение представлений о произведениях Л. Н. Толстого. Дифференцированная работа: составление устного или письменного высказывания (не менее 5-6 предложений) на тему «Моё любимое произведение Л. Н. Толстого». Поиск и представление книг на тему «Произведения Л. Н. Толстого», составление списка произведений Л. Н. Толстого.</p>
---	--	---	--

№	Тема, раздел курса	Программное содержание	Методы и формы организации обучения. Характеристика деятельности обучающихся
---	--------------------	------------------------	--

9	Картины природы в творчестве поэтов и писателей XX века (6 часов)	Лирика, лирические произведения как описание в стихотворной форме чувств поэта, связанных с наблюдениями, описаниями природы. Расширение круга чтения лирических произведений поэтов XX века: И. А. Бунин, А. А. Блок, К. Д. Бальмонт, М. И. Цветаева. Темы стихотворных Произведений, Углубление представлений о средствах выразительности в произведениях лирики.	Слушание лирических произведений, обсуждение эмоционального состояния при восприятии описанных картин природы, ответ на вопрос «Какое настроение создаёт произведение? Почему?». На примере стихотворений И. А. Бунина «Гаснет вечер, даль синее...», «Ещё и холоден и сыр...», А. А. Блока «Рождество», К. Д. Бальмонта «К зиме», М. И. Цветаевой «Наши царства», «Бежит тропинка с бугорка», С. А. Есенина «Бабушкины сказки», «Лебёдушка» (по выбору). Работа с текстом произведения: выделение в тексте слов, использованных в прямом и переносном значении, наблюдение за рифмой и ритмом стихотворения, нахождение образных слов и выражений, поиск значения незнакомого слова в словаре с использованием методов визуального структурирования информации. Упражнение в выразительном чтении вслух и наизусть Рассматривание репродукций картин и подбор к ним соответствующих стихотворных строк. Составление выставки книг на тему «Картины природы в произведениях поэтов XIX—XX веков», написание краткого отзыва о самостоятельно прочитанном произведении по заданному образцу.
10	Произведения о животных и родной природе (12 часов)	Углубление представлений о взаимоотношениях человека и животных, защита и охрана природы — тема произведений литературы. Расширение круга чтения на примере произведений А. И. Куприна, В. П. Астафьева, К. Г. Паустовского, М. М. Пришвина.	Чтение вслух и про себя с визуальной поддержкой произведений о животных: В. П. Астафьев «Стрижонок Скрип», «Капалуха», «Весенний остров», А. И. Куприн «Скворцы», К. Г. Паустовский «Какие бывают дожди» (не 2 двух произведений по выбору). Учебный диалог: обсуждение темы и главной мысли произведений, определение признаков жанра. Работа с текстом произведения: составление портретной характеристики персонажей с приведением примеров из текста, нахождение в тексте средств изображения героев; сравнение героев по их внешнему виду и поступкам, установление взаимосвязи между поступками, чувствами героев. Анализ сюжета рассказа: определение последовательности событий, формулирование вопросов по основным событиям сюжета, восстановление нарушенной последовательности событий, нахождение в тексте заданного

			эпизода, составление плана текста с выделением
--	--	--	--

№	Тема, раздел курса	Программное содержание	Методы и формы организации обучения. Характеристика деятельности обучающихся
			отдельных эпизодов, смысловых частей. Работа с композицией произведения: определение завязки, кульминации, развязки. Пересказ содержания произведения с визуальной опорой. Составление высказывания-рассуждения (устно и письменно) на тему «Почему надо беречь природу?» (не менее 4-6 предложений). Составление выставки книг (тема дружбы человека и животного), рассказ о любимой книге на эту тему.

11	Произведения о детях (13 часов)	Расширение тематики произведений о детях, их жизни, играх и занятиях, взаимоотношениях со взрослыми и сверстниками (на примере содержания произведений А. П. Чехова, Б. С. Житкова, Н. Г. Гарина-Михайловского и др.) Словесный портрет героя как его характеристика. Основные события сюжета, отношение к ним героев.	Чтение вслух и про себя с визуальной поддержкой произведений о жизни детей в разное время: А. П. Чехов «Мальчики», Н. Г. Гарин-Михайловский «Детство Тёмы», Б. С. Житков «Как я ловил человечков», К. Г. Паустовский «Корзина с еловыми шишками» (не менее 2 авторов). Работа с текстом произведения: составление портретной характеристики персонажей с приведением примеров из текста, нахождение в тексте средств изображения героев и выражения их чувств, сравнение героев по их внешнему виду и поступкам, установление взаимосвязи между поступками, чувствами героев, Анализ сюжета рассказа: определение последовательности событий, формулирование вопросов по основным событиям сюжета, восстановление нарушенной последовательности событий, нахождение в тексте заданного эпизода, составление вопросного плана текста с выделением отдельных эпизодов, смысловых частей, определение завязки, кульминации, развязки (композиция произведения) с использованием методов визуального структурирования информации. Упражнения в выразительном чтении небольших эпизодов с соблюдением орфоэпических норм при чтении вслух. Пересказ (устно) произведения. Составление рассказа-рассуждения о любимой книге о детях.
12	Пьеса (5 часов)	Знакомство с новым жанром — пьесой сказкой. Пьеса — произведение литературы и театрального искусства. Пьеса как жанр драматического	Чтение вслух пьес с визуальной поддержкой. Например, С. Я. Маршак «Двенадцать месяцев», Е. Л. Шварц «Красная Шапочка» (одна по выбору). Ориентировка в понятиях: пьеса, действие, персонажи, диалог, ремарка, реплика. Коллективная работа: анализ и обсуждение драматического произведения (пьесы) и

№	Тема, раздел курса	Программное содержание	Методы и формы организации обучения. Характеристика деятельности обучающихся
---	--------------------	------------------------	--

		произведения. Пьеса и сказка: драматическое и эпическое произведение. Авторские ремарки: назначение, содержание.	эпического (сказки) — определение сходства и различий; готовим спектакль — выбор эпизода пьесы, распределение ролей. Экскурсия в театр (при наличии условий) и просмотр детского спектакля. Дифференцированная работа: создание (рисование) афиши спектакля.
13	Юмористические произведения (6 часов)	Расширение круга чтения юмористических произведений на примере рассказов В. Ю. Драгунского, Н. Н. Носова, В. В. Голявкина, М. М. Зощенко. Герои юмористических произведений. Юмористические произведения в кино и театре.	Слушание и чтение с визуальной поддержкой художественных произведений: рассказы В. Ю. Драгунского «Главные реки», В. В. Голявкина «Никакой горчицы я не ел», М. М. Зощенко «Ёлка», «Не надо врать», Н. Н. Носова «Метро» (не менее 2 произведений по выбору). Работа с текстом произведения: составление портретной характеристики персонажей с приведением примеров из текста, нахождение в тексте средства изображения героев и выражения их чувств. Дифференцированная работа: придумывание продолжения рассказа по выбору начала, составленного учителем (несколько вариантов на выбор). Литературная викторина по произведениям Н. Н. Носова, В. Ю. Драгунского. Слушание записей (аудио) юмористических произведений, просмотр фильмов.

14	Зарубежная литература (8 часов)	Расширение круга чтения произведений зарубежных писателей Литературные сказки Ш. Перро, Х.-К. Андерсена, братьев Гримм. Приключенческая литература: произведения Дж. Свифта, Марка Твена.	Чтение литературных сказок зарубежных писателей (по выбору): братья Гримм «Белоснежка и семь гномов», Ш. Перро «Спящая красавица», Х.-К. Андерсен «Дикие лебеди», «Русалочка» с визуальной поддержкой. Работа с текстом произведения (характеристика героя): нахождение описания героя, определение взаимосвязи между поступками героев, сравнение героев по аналогии или по контрасту, оценка поступков героев. Учебный диалог: обсуждение отношения автора к героям, поступкам, описанным в сказках. Анализ сюжета сказки: определение последовательности событий, формулирование вопросов по основным событиям сюжета, восстановление нарушенной последовательности событий, нахождение в тексте заданного эпизода, составление плана текста с выделением отдельных эпизодов, смысловых частей с использованием визуального структурирования информации. Пересказ (устно) содержания произведения выборочно, с визуальной опорой. Чтение с визуальной опорой приключенческой
№	Тема, раздел курса	Программное содержание	Методы и формы организации обучения. Характеристика деятельности обучающихся
			литературы: Дж. Свифт «Путешествие Гулливера» (отрывки), Марк Твен «Приключения Тома Сойера» (отрывки). Работа с текстом произведения (характеристика героя): нахождение описания героя, определение взаимосвязи между поступками героев, сравнение героев по аналогии или по контрасту, оценка поступков героев, с использованием «социальных историй». Поиск дополнительной справочной информации о зарубежных писателях: Дж. Свифт, Марк Твен, Л. Кэрролл, представление своего сообщения в классе, составление выставки книг зарубежных сказок, книг о животных.

15	Библиографическая культура (работа с детской книгой и справочной литературой) (7 часов)	<p>Польза чтения и книги: книга — друг и учитель.</p> <p>Расширение знаний о правилах читателя и способах выбора книги (тематический, систематический каталог).</p> <p>Виды информации в книге: научная, художественная (с опорой на внешние показатели книги), её справочноиллюстративный материал. Типы книг (изданий): книга-произведение, книга-сборник, собрание сочинений, периодическая печать, справочные издания. Работа с источниками периодической печати.</p>	<p>Экскурсия в школьную или ближайшую детскую библиотеку: тема экскурсии «Зачем нужны книги».</p> <p>Поиск информации в справочной литературе, работа с различными периодическими изданиями: газетами и журналами для детей. Составление аннотации (письменно) на любимое произведение.</p> <p>Коллективная/индивидуальная работа: подготовка творческого проекта на темы: «Русские писатели и их произведения», «Сказки народные и литературные», «Картины природы в творчестве поэтов», «Моя любимая книга».</p> <p>Рекомендации по летнему чтению, оформление дневника летнего чтения.</p>
Резерв: 13 часов			

Последовательность тематических блоков и выделенное количество учебных часов (136 часов) на их изучение носят рекомендательный характер и могут быть скорректированы с учётом резервных уроков (13 часов) для обеспечения возможности реализации дифференциации содержания с учётом образовательных потребностей и интересов обучающихся: на дополнительное включение в планирование тем, авторов, произведений, на рекомендации по организации самостоятельного чтения, на подготовку проектных заданий.

2.1.3 Окружающий мир.

ПОЯСНИТЕЛЬНАЯ ЗАПИСКА

Федеральная рабочая программа по предмету «Окружающий мир» обучающихся с расстройствами аутистического спектра (вариант 8.2) составлена на основе требований к результатам освоения АООП НОО, установленными ФГОС НОО обучающихся с ОВЗ, а также ориентирована на целевые приоритеты, сформулированные в Федеральной программе воспитания.

Специфика предмета «Окружающий мир» состоит в том, что он, имея ярко выраженный интегративный характер, соединяет в равной мере природоведческие, обществоведческие, исторические знания и даёт обучающемуся с РАС материал естественных и

социальногуманитарных наук, необходимый для целостного и системного видения мира в его важнейших взаимосвязях.

Федеральная адаптированная рабочая программа по учебному предмету «Окружающий мир» разработана с учетом особых образовательных потребностей обучающихся с РАС.

Изучение окружающего мира, интегрирующего знания о природе, предметном мире, обществе и взаимодействии людей в нём, соответствует потребностям и интересам обучающихся с РАС на уровне начального общего образования и направлено на достижение следующих целей:

- формирование целостного взгляда на мир, осознание места в нём человека на основе целостного взгляда на окружающий мир (природную и социальную среду обитания);
- освоение естественнонаучных, обществоведческих, нравственно-этических понятий, представленных в содержании данного учебного предмета;
- формирование ценности здоровья человека, его сохранения и укрепления, приверженности здоровому образу жизни;
- развитие умений и навыков применять полученные знания в реальной учебной и жизненной практике, связанной как с поисково-исследовательской деятельностью (наблюдения, опыты, трудовая деятельность), так и с творческим использованием приобретённых знаний в речевой, изобразительной, художественной деятельности;
- духовно-нравственное развитие и воспитание личности гражданина России, понимание своей принадлежности к Российскому государству, определённому этносу;
- проявление уважения к истории, культуре, традициям народов РФ;
- освоение обучающимися мирового культурного опыта по созданию общечеловеческих ценностей, законов и правил по строения взаимоотношений в социуме;
- обогащение духовного опыта обучающихся, развитие способности ребёнка к социализации на основе принятия гуманистических норм жизни, приобретение опыта эмоционально-положительного отношения к природе в соответствии с экологическими нормами поведения; становление навыков повседневного проявления культуры общения, гуманного отношения к людям, уважительного отношения к их взглядам, мнению и индивидуальности.

Центральной идеей конструирования содержания и планируемых результатов обучения окружающему миру является раскрытие роли человека в природе и обществе, ознакомление с правилами поведения в среде обитания и освоение общечеловеческих ценностей взаимодействия в системах: «Человек и природа», «Человек и общество», «Человек и другие люди», «Человек и познание». Важнейшей составляющей всех указанных систем является содержание, усвоение которого гарантирует формирование у обучающихся навыков здорового и безопасного образа жизни на основе развивающейся способности предвидеть результаты своих поступков и оценки возникшей ситуации.

Отбор содержания программы по окружающему миру осуществлён на основе следующих ведущих идей: раскрытие роли человека в природе и обществе; освоение

общечеловеческих ценностей взаимодействия в системах: «Человек и природа», «Человек и общество», «Человек и другие люди», «Человек и его самость», «Человек и познание».

Предметные планируемые результаты освоения программы даны для каждого года изучения предмета «Окружающий мир». Для АООП для обучающихся с РАС (вариант 2) учебный предмет «Окружающий мир» изучается в течение 5 лет, включая один дополнительный год обучения в первом классе в рамках пролонгации.

Программа устанавливает распределение учебного материала по классам, основанного на логике развития предметного содержания и учёте психологических и возрастных особенностей обучающихся, а также объём учебных часов для изучения разделов и тем курса. Также при распределении учебного материала учитывались особенности обучения в первом классе, связанные с особенностями включения обучающихся с РАС в ситуацию обучения и направленностью на организацию постепенного и индивидуально дозированного введения обучающегося в ситуацию обучения в классе, освоения им порядка школьной жизни, правил поведения в школе и на уроке, навыков социальнобытовой адаптации и коммуникации, формирование базового учебного поведения. Для обучающихся с РАС изучение предмета имеет важнейшую коррекционноразвивающую направленность, способствуя компенсации дефицитов, связанных с особенностями накопления жизненного опыта и получения информации о взаимодействии с предметным миром и миром людей, понимания социальных отношений в обществе и правил и норм, которые эти отношения регулируют; развития самосознания и саморегуляции.

При изучении ряда тем у учащихся с РАС могут возникать трудности, связанные с недостаточным пониманием социальных отношений и ограниченностью личного и социального опыта, недостаточной сформированностью представлений о себе и о своем теле.

При планировании достижения предметных результатов обучающимися с РАС по учебному предмету «Окружающий мир» необходимо учитывать, что наиболее труднодостижимыми результатами являются усвоение абстрактных понятий (например, «экономика», «промышленность»); понимание роли денег, природных богатств в экономике государства. У обучающихся с РАС возникают сложности с пониманием правил поведения на улице, в общественных местах, на транспорте, а также трудности с использованием и соблюдением изученных правил в собственной повседневной жизни.

Обучающимся с РАС не только сложно составлять портреты исторических личностей, но и высказывать свои суждения о них и устанавливать связь данных личностей с историческими событиями.

Для преодоления этих трудностей необходимо предусмотреть выполнение учащимся заданий, направленных на развитие жизненных компетенций, в частности, развитие способности использовать знания, полученные в ходе усвоения программного материала по учебной программе, для самостоятельной организации безопасной и полноценной жизни.

Таковыми заданиями могут быть задания на создание личных памяток, личных дневников и дневников безопасности, расписаний и визуальных подсказок по темам содержания программы. Также возможно использование системы домашних заданий для закрепления и обеспечения переноса навыков и умений, полученных в школе.

Общие рекомендации по реализации программы при обучении школьников с РАС.С учетом специфических особых образовательных потребностей обучающихся с РАС необходимо:

- адаптировать методы представления нового материала, способы текущего контроля и репрезентации полученных знаний (например, выполнение части заданий с использованием ИКТ);
- задействовать возможности визуальной поддержки устной и письменной речи, использовать наглядные средства обучения и дополнительную визуализацию (карточки с образцом выполнения задания, карточки с пошаговым выполнением инструкций педагога, дополнительные иллюстрации, схемы, таблицы для изучения некоторых лексических и грамматических тем и т.п.);
- использовать социальные истории при изучении предметного материала, связанного с взаимоотношениями между людьми.

При предъявлении заданий целесообразно опираться на область стойких интересов обучающегося с РАС. Такими интересами могут быть как распространенные в среде обучающихся с РАС темы, связанные с метро, транспортом, космосом, солнечной системой, животными, любимыми мультфильмами или телепрограммами. Обучение с опорой на особо значимые для обучающегося с РАС объекты и персонажи проходит гораздо эффективнее.

Общее число часов, рекомендованных для изучения окружающего мира, — 336 часов (два часа в неделю в каждом классе): 1 класс — 66 часов, 1 дополнительный класс — 66 часов, 2 класс — 68 часов, 3 класс — 68 часов, 4 класс — 68 часов.

СОДЕРЖАНИЕ ОБУЧЕНИЯ

1 КЛАСС

Человек и общество

Школа. Школьные традиции и праздники. Адрес школы. Классный, школьный коллектив. Друзья, взаимоотношения между ними; ценность дружбы, согласия, взаимной помощи.

Совместная деятельность с одноклассниками — учёба, игры, отдых. Рабочее место школьника: удобное размещение учебных материалов и учебного оборудования; поза; освещение рабочего места. Правила безопасной работы на учебном месте.

Режим труда и отдыха.

Семья. Моя семья в прошлом и настоящем. Имена и фамилии членов семьи, их профессии. Взаимоотношения и взаимопомощь в семье. Совместный труд и отдых. Домашний адрес.

Россия — наша Родина. Москва — столица России. Символы России (герб, флаг, гимн). Народы России. Первоначальные сведения о родном крае. Название своего населённого пункта (города, села), региона. Культурные объекты родного края. Ценность и красота рукотворного мира. Правила поведения в социуме.

Человек и природа

Природа — среда обитания человека. Природа и предметы, созданные человеком. Природные материалы. Бережное отношение к предметам, вещам, уход за ними. Неживая и

живая природа. Наблюдение за погодой своего края. Погода и термометр. Определение температуры воздуха (воды) по термометру.

Сезонные изменения в природе. Взаимосвязи между человеком и природой. Правила нравственного и безопасного поведения в природе.

Изучение окружающего мира в 1 классе способствует освоению на пропедевтическом уровне ряда универсальных учебных действий: познавательных универсальных учебных действий, коммуникативных учебных действий, регулятивных учебных действий, совместной деятельности.

Базовые логические действия как часть познавательных универсальных учебных действий способствуют формированию умений:

сравнивать происходящие в природе изменения, наблюдать зависимость изменений в живой природе от состояния неживой природы.

Работа с информацией как часть познавательных универсальных учебных действий способствует формированию умений:

понимать, что информация может быть представлена в разной форме: текста, иллюстраций, видео, таблицы; соотносить иллюстрацию явления (объекта, предмета) с его названием.

Коммуникативные универсальные учебные действия способствуют формированию умений:

- в процессе учебного диалога слушать говорящего;
- отвечать на вопросы, дополнять ответы участников;
- уважительно относиться к разным мнениям;
- воспроизводить названия своего населенного пункта, название страны, её столицы; воспроизводить наизусть слова гимна России;
- соотносить предметы декоративно-прикладного искусства с принадлежностью народу Российской Федерации, описывать предмет по предложенному плану;
- описывать по предложенному плану время года, передавать в рассказе своё отношение к природным явлениям;
- сравнивать домашних и диких животных, объяснять, чем они различаются.

Регулятивные универсальные учебные действия способствуют формированию умений:

- анализировать правила организации собственного рабочего места; правила безопасной работы на учебном месте;
- сравнивать организацию своей жизни с установленными правилами здорового образа жизни.

Совместная деятельность способствует формированию умений соблюдать правила общения в совместной деятельности: договариваться, справедливо распределять работу, определять нарушение правил взаимоотношений, при участии учителя устранять возникающие конфликты.

1 ДОПОЛНИТЕЛЬНЫЙ КЛАСС

Растительный мир. Растения ближайшего окружения (узнавание, называние, краткое описание). Лиственные и хвойные растения. Дикорастущие и культурные растения. Части растения (называние, краткая характеристика значения для жизни растения): корень, стебель, лист, цветок, плод, семя. Комнатные растения, правила содержания и ухода.

Мир животных. Разные группы животных (звери, насекомые, птицы, рыбы и другие). Домашние и дикие животные (различия в условиях жизни). Забота о домашних питомцах.

Правила безопасной жизнедеятельности

Понимание необходимости соблюдения режима дня, правил здорового питания и личной гигиены. Правила безопасности в быту: пользование бытовыми электроприборами, газовыми плитами.

Дорога от дома до школы. Правила безопасного поведения пешехода (дорожные знаки, дорожная разметка, дорожные сигналы).

Безопасность в информационно-коммуникационной сети «Интернет» (электронный дневник и электронные ресурсы школы) в условиях контролируемого доступа в информационно-телекоммуникационную сеть «Интернет».

Изучение окружающего мира в 1 классе способствует освоению на пропедевтическом уровне ряда универсальных учебных действий: познавательных универсальных учебных действий, коммуникативных учебных действий, регулятивных учебных действий, совместной деятельности.

Базовые логические действия как часть познавательных универсальных учебных действий способствуют формированию умений:

сравнивать происходящие в природе изменения, наблюдать зависимость изменений в живой природе от состояния неживой природы; приводить примеры представителей разных групп животных (звери, насекомые, рыбы, птицы), называть главную особенность представителей одной группы (в пределах изученного); приводить примеры лиственных и хвойных растений, сравнивать их, устанавливать различия во внешнем виде.

Работа с информацией как часть познавательных универсальных учебных действий способствует формированию умений:

понимать, что информация может быть представлена в разной форме: текста, иллюстраций, видео, таблицы; соотносить иллюстрацию явления (объекта, предмета) с его названием.

Коммуникативные универсальные учебные действия способствуют формированию умений:

в процессе учебного диалога слушать говорящего; отвечать на вопросы, дополнять ответы участников; уважительно относиться к разным мнениям; воспроизводить названия своего населенного пункта, название страны, её столицы; воспроизводить наизусть слова гимна России; соотносить предметы декоративно-прикладного искусства с принадлежностью народу Российской Федерации, описывать предмет по предложенному плану; описывать по предложенному плану время года, передавать в рассказе своё отношение к природным явлениям; сравнивать домашних и диких животных, объяснять, чем они различаются. Регулятивные универсальные учебные действия способствуют формированию умений:

сравнивать организацию своей жизни с установленными правилами здорового образа жизни (выполнение режима, двигательная активность, закаливание, безопасность использования бытовых электроприборов); оценивать выполнение правил безопасного поведения на дорогах и улицах другими детьми, выполнять самооценку; анализировать предложенные ситуации: устанавливать нарушения режима дня, организации учебной работы; нарушения правил дорожного движения, правил пользования электро- и газовыми приборами.

Совместная деятельность способствует формированию умений соблюдать правила общения в совместной деятельности: договариваться, справедливо распределять работу, определять нарушение правил взаимоотношений, при участии учителя устранять возникающие конфликты.

2 _____ КЛАСС

Человек и общество.

Наша Родина — Россия, Российская Федерация. Россия и её столица на карте. Государственные символы России. Москва — столица России. Святыни Москвы — святыни России: Кремль, Красная площадь, Большой театр и другие. Характеристика отдельных исторических событий, связанных с Москвой (основание Москвы, строительство Кремля и другие). Герб Москвы. Расположение Москвы на карте. Города России. Россия — многонациональное государство. Народы России, их традиции, обычаи, праздники. Родной край, его природные и культурные достопримечательности. Значимые события истории родного края.

Свой регион и его главный город на карте; символика своего региона. Хозяйственные занятия, профессии жителей родного края. Значение труда в жизни человека и общества.

Семья. Семейные ценности и традиции. Родословная. Составление схемы родословного древа, истории семьи.

Правила культурного поведения в общественных местах. Доброта, справедливость, честность, уважение к чужому мнению и особенностям других людей — главные правила взаимоотношений членов общества. Человек и природа. Методы познания природы: наблюдения, опыты, измерения.

Звёзды и созвездия, наблюдения звёздного неба. Планеты. Чем Земля отличается от других планет; условия жизни на Земле. Изображения Земли: глобус, карта, план. Карта мира. Материки, океаны. Определение сторон горизонта при помощи компаса. Ориентирование на местности по местным природным признакам, Солнцу. Компас, устройство; ориентирование с помощью компаса.

Многообразие растений. Деревья, кустарники, травы. Дикорастущие и культурные растения. Связи в природе. Годовой ход изменений в жизни растений.

Многообразие животных. Насекомые, рыбы, птицы, звери, земноводные, пресмыкающиеся: общая характеристика внешних признаков. Связи в природе. Годовой ход изменений в жизни животных.

Красная книга России, её значение, отдельные представители растений и животных Красной книги. Заповедники, природные парки. Охрана природы. Правила нравственного поведения на природе.

Правила безопасной жизнедеятельности.

Здоровый образ жизни: режим дня (чередование сна, учебных занятий, двигательной активности) и рациональное питание (количество приёмов пищи и рацион питания). Физическая культура, закаливание, игры на воздухе как условие сохранения и укрепления здоровья. Правила безопасности в школе (маршрут до школы, правила поведения на занятиях, переменах, при приёмах пищи и на пришкольной территории), в быту, на прогулках. Правила безопасного поведения пассажира наземного транспорта и метро (ожидание на остановке, посадка, размещение в салоне или вагоне, высадка, знаки безопасности на общественном транспорте). Номера телефонов экстренной помощи. Правила поведения при пользовании компьютером. Безопасность в информационнокоммуникационной сети «Интернет» (коммуникация в мессенджерах и социальных группах) в условиях контролируемого доступа в информационно-телекоммуникационную сеть «Интернет».

Изучение окружающего мира во 2 классе способствует освоению на пропедевтическом уровне ряда универсальных учебных действий: познавательных универсальных учебных действий, коммуникативных универсальных учебных действий, регулятивных универсальных учебных действий, совместной деятельности.

Базовые логические действия как часть познавательных универсальных учебных действий способствуют формированию умений:

ориентироваться в методах познания природы (наблюдение, опыт, сравнение, измерение); определять на основе наблюдения состояние вещества (жидкое, твёрдое, газообразное); различать символы Российской Федерации; различать деревья, кустарники, травы; приводить примеры (в пределах изученного); группировать растения: дикорастущие и культурные; лекарственные и ядовитые (в пределах изученного); различать прошлое, настоящее, будущее.

Работа с информацией как часть познавательных универсальных учебных действий способствует формированию умений:

различать информацию, представленную в тексте, графически, аудиовизуально; читать информацию, представленную в схеме, таблице; используя текстовую информацию, заполнять таблицы; дополнять схемы; соотносить пример (рисунок, предложенную ситуацию) со временем протекания.

Коммуникативные универсальные учебные действия способствуют формированию умений:

ориентироваться в терминах (понятиях), соотносить их с краткой характеристикой: понятия и термины, связанные с социальным миром (индивидуальность человека, органы чувств, жизнедеятельность; поколение, старшее поколение, культура поведения; Родина, столица, родной край, регион); понятия и термины, связанные с миром природы (среда обитания, тело, явление, вещество; заповедник); понятия и термины, связанные с организацией своей жизни и охраны здоровья (режим, правильное питание, закаливание, безопасность, опасная ситуация); описывать условия жизни на Земле, отличие нашей планеты от других планет Солнечной системы; создавать небольшие описания на

предложенную тему (например, «Моя семья», «Какие бывают профессии?», «Что «умеют» органы чувств?», «Лес природное сообщество» и другие); создавать высказывания-рассуждения (например, признаки животного и растения как живого существа; связь изменений в живой природе с явлениями неживой природы); приводить примеры растений и животных, занесённых в Красную книгу России (на примере своей местности); описывать современные события от имени их участника.

Регулятивные универсальные учебные действия способствуют формированию умений:

следовать образцу, предложенному плану и инструкции при решении учебной задачи; контролировать с небольшой помощью учителя последовательность действий по решению учебной задачи; оценивать результаты своей работы, анализировать оценку учителя и одноклассников, спокойно, без обид принимать советы и замечания Совместная деятельность способствует формированию умений:

строить свою учебную и игровую деятельность, житейские ситуации в соответствии с правилами поведения, принятыми в обществе; оценивать жизненные ситуации с точки зрения правил поведения, культуры общения, проявления терпения и уважения к собеседнику; проводить в парах (группах) простые опыты по определению свойств разных веществ (вода, молоко, сахар, соль, железо), совместно намечать план работы, оценивать свой вклад в общее дело; определять причины возможных конфликтов, выбирать (из предложенных) способы их разрешения.

3 КЛАСС

Человек и общество.

Общество как совокупность людей, которые объединены общей культурой и связаны друг с другом совместной деятельностью во имя общей цели. Наша Родина — Российская Федерация. Уникальные памятники культуры России, родного края. Государственная символика Российской Федерации и своего региона. Города Золотого кольца России. Народы России. Уважение к культуре, традициям своего народа и других народов, государственным символам России.

Семья — коллектив близких, родных людей. Семейный бюджет, доходы и расходы семьи. Уважение к семейным ценностям.

Правила нравственного поведения в социуме. Внимание, уважительное отношение к людям с ограниченными возможностями здоровья, забота о них.

Значение труда в жизни человека и общества. Трудолюбие как общественно значимая ценность в культуре народов России. Особенности труда людей родного края, их профессии.

Страны и народы мира. Памятники природы и культуры — символы стран, в которых они находятся. Человек и природа.

Методы изучения природы. Карта мира. Материки и части света. Вещество. Разнообразие веществ в окружающем мире.

Примеры веществ: соль, сахар, вода, природный газ. Твёрдые тела, жидкости, газы. Простейшие практические работы с веществами, жидкостями, газами. Воздух — смесь

газов. Свойства воздуха. Значение воздуха для растений, животных, человека. Вода. Свойства воды. Состояния воды, её распространение в природе, значение для живых организмов и хозяйственной жизни человека. Круговорот воды в природе. Охрана воздуха, воды. Горные породы и минералы. Полезные ископаемые, их значение в хозяйстве человека, бережное отношение людей к полезным ископаемым. Полезные ископаемые

родного края (2-3 примера). Почва, её состав, значение для живой природы и хозяйственной жизни человека.

Первоначальные представления о бактериях. Грибы: строение шляпочных грибов, Грибы съедобные и несъедобные. Разнообразие растений.

Зависимость жизненного цикла организмов от условий окружающей среды.

Размножение и развитие растений. Особенности питания и дыхания растений. Роль растений в природе и жизни людей, бережное отношение человека к растениям. Условия, необходимые для жизни растения (свет, тепло, воздух, вода). Наблюдение роста растений, фиксация изменений. Растения родного края, названия и краткая характеристика на основе наблюдений. Охрана растений.

Разнообразие животных. Зависимость жизненного цикла организмов от условий окружающей среды. Размножение и развитие животных (рыбы, птицы, звери). Особенности питания животных. Цепи питания. Условия, необходимые для жизни животных (воздух, вода, тепло, пища). Роль животных в природе и жизни людей, бережное отношение человека к животным. Охрана животных. Животные родного края, их названия, краткая характеристика на основе наблюдений.

Природные сообщества: лес, луг, пруд. Взаимосвязи в природном сообществе: растения пища и укрытие для животных; животные распространители плодов и семян растений. Влияние человека на природные сообщества. Природные сообщества родного края (2-3 примера на основе наблюдений). Правила нравственного поведения в природных сообществах.

Человек — часть природы. Общее представление о строении тела человека. Системы органов (опорно-двигательная, пищеварительная, дыхательная, кровеносная, нервная, органы чувств), их роль в жизнедеятельности организма. Измерение температуры тела человека, частоты пульса.

Правила безопасной жизнедеятельности.

Здоровый образ жизни: двигательная активность (утренняя зарядка, динамические паузы), закаливание и профилактика заболеваний. Забота о здоровье и безопасности окружающих людей. Безопасность во дворе жилого дома (правила перемещения внутри двора и пересечения дворовой проезжей части, безопасные зоны электрических, газовых, тепловых —подстанций и других опасных объектов инженерной инфраструктуры жилого дома, предупреждающие знаки безопасности). Правила безопасного поведения пассажира железнодорожного, водного и авиатранспорта (правила безопасного поведения на вокзалах и в аэропортах, безопасное поведение в вагоне, на борту самолёта, судна; знаки безопасности).

Безопасность в информационно-телекоммуникационной сети «Интернет» (ориентирование в признаках мошеннических действий, защита персональной

информации, правила коммуникации в мессенджерах и социальных группах) в условиях контролируемого доступа в информационно-телекоммуникационную сеть «Интернет».

Базовые логические и исследовательские действия как часть познавательных универсальных учебных действий способствуют формированию умений:

проводить несложные наблюдения в природе (сезонные изменения, поведение животных) по предложенному и самостоятельно составленному плану; на основе результатов совместных с одноклассниками наблюдений (в парах, группах) делать выводы; устанавливать зависимость между внешним видом, особенностями поведения и условиями жизни животного; определять (в процессе рассматривания объектов и явлений) существенные признаки и отношения между объектами и явлениями; моделировать цепи питания в природном сообществе; различать понятия «век», «столетие», («историческое время»); соотносить историческое событие с датой (историческим периодом).

Работа с информацией как часть познавательных универсальных учебных действий способствует формированию умений:

понимать, что работа с моделями Земли (глобус, карта) может дать полезную и интересную информацию о природе нашей планеты; находить на глобусе материки и океаны, воспроизводить их названия; находить на карте нашу страну, столицу, свой регион; читать несложные планы, соотносить условные обозначения с изображёнными объектами; находить по предложению учителя информацию в разных источниках: текстах, таблицах, схемах, в том числе в информационно-коммуникационной сети «Интернет» (в условиях контролируемого входа); соблюдать правила безопасности при работе в информационной среде.

Коммуникативные универсальные учебные действия способствуют формированию умений:

ориентироваться в понятиях, соотносить понятия и термины с их краткой характеристикой:

понятия и термины, связанные с социальным миром (безопасность, семейный бюджет, памятник культуры); понятия и термины, связанные с миром природы (планета, материк, океан, модель Земли, царство природы, природное сообщество, цепь питания, Красная книга); понятия и термины, связанные с безопасной жизнедеятельностью (знаки дорожного движения, дорожные ловушки, опасные ситуации, предвидение); описывать (характеризовать) условия жизни на Земле; описывать схожие, различные, индивидуальные признаки на основе сравнения объектов природы; приводить примеры, кратко характеризовать представителей разных царств природы; называть признаки (характеризовать) животного (растения) как живого организма; описывать (характеризовать) отдельные страницы истории нашей страны (в пределах изученного).

Регулятивные универсальные учебные действия способствуют формированию умений:

планировать шаги по решению учебной задачи, контролировать свои действия (при небольшой помощи учителя); устанавливать причину возникающей трудности или ошибки, корректировать свои действия.

Совместная деятельность способствует формированию умений:

участвуя в совместной деятельности, выполнять роли руководителя (лидера), подчинённого; оценивать результаты деятельности участников, положительно

реагировать на советы и замечания в свой адрес; выполнять правила совместной деятельности, признавать право другого человека иметь собственное суждение, мнение; самостоятельно разрешать возникающие конфликты с учётом этики общения.

4 КЛАСС

Человек и общество.

Конституция — Основной закон Российской Федерации.

Права и обязанности гражданина Российской Федерации. Президент Российской Федерации — глава государства. Политико-административная карта России. Общая характеристика родного края, важнейшие достопримечательности, знаменитые соотечественники.

Города России. Святыни городов России. Главный город родного края: достопримечательности, история и характеристика отдельных исторических событий, связанных с ним.

Праздник в жизни общества как средство укрепления общественной солидарности и упрочения духовных связей между соотечественниками. Новый год, День защитника Отечества, Международный женский день, День весны и труда, День Победы, День России, День народного единства, День Конституции. Праздники и памятные даты своего региона. Уважение к культуре, истории, традициям своего народа и других народов, государственным символам России.

История Отечества. «Лента времени» и историческая карта.

Наиболее важные и яркие события общественной и культурной жизни страны в разные исторические периоды: Государство Русь, Московское государство, Российская империя, СССР, Российская Федерация. Картины быта, труда, духовно-нравственные и культурные традиции людей в разные исторические времена. Выдающиеся люди разных эпох как носители базовых национальных ценностей. Наиболее значимые объекты списка Всемирного культурного наследия в России и за рубежом. Охрана памятников истории и культуры. Посильное участие в охране памятников истории и культуры своего края.

Личная ответственность каждого человека за сохранность историко-культурного наследия своего края.

Правила нравственного поведения в социуме, отношение к людям независимо от их национальности, социального статуса, религиозной принадлежности.

Человек и природа.

Методы познания окружающей природы: наблюдения, сравнения, измерения, опыты по исследованию природных объектов и явлений. Солнце ближайшая к нам звезда, источник света и тепла для всего живого на Земле. Характеристика планет Солнечной системы. Естественные спутники планет. Смена дня и ночи на Земле. Вращение Земли как причина смены дня и ночи. Обращение Земли вокруг Солнца и смена времён года, Формы земной поверхности: равнины, горы, холмы, овраги (общее представление, условное обозначение равнин и гор на карте). Равнины и горы России. Особенности поверхности родного края (краткая характеристика на основе наблюдений). Водоёмы, их разнообразие (океан, море,

озеро, пруд, болото); река как водный поток; использование рек и водоёмов человеком. Крупнейшие реки и озёра России, моря, омывающие её берега, океаны. Водоёмы и реки родного края (названия, краткая характеристика на основе наблюдений).

Наиболее значимые природные объекты списка Всемирного наследия в России и за рубежом (2-3 объекта).

Природные зоны России: общее представление, основные природные зоны (климат, растительный и животный мир, особенности труда и быта людей, влияние человека на природу изучаемых зон, охрана природы). Связи в природных зонах.

Некоторые доступные для понимания экологические проблемы взаимодействия человека и природы. Охрана природных богатств: воды, воздуха, полезных ископаемых, растительного и животного мира. Правила нравственного поведения в природе. Международная Красная книга (отдельные примеры).

Правила безопасной жизнедеятельности.

Здоровый образ жизни: профилактика вредных привычек.

Безопасность в городе (планирование маршрутов с учётом транспортной инфраструктуры города; правила безопасного поведения в общественных местах, зонах отдыха, учреждениях культуры). Правила безопасного поведения велосипедиста с учётом дорожных знаков и разметки, сигналов и средств защиты велосипедиста, правила использования самоката и других средств индивидуальной мобильности. Безопасность в информационно-телекоммуникационной сети «Интернет» (поиск достоверной информации, опознавание государственных образовательных ресурсов и детских развлекательных порталов) в условиях контролируемого доступа в информационнотелекоммуникационную сеть «Интернет».

Изучение окружающего мира в 4 классе способствует освоению ряда универсальных учебных действий: познавательных универсальных учебных действий, коммуникативных универсальных учебных действий, регулятивных универсальных учебных действий, совместной деятельности. исследовательские действия как часть познавательных универсальных учебных действий способствуют формированию умений:

устанавливать последовательность этапов возрастного развития человека; конструировать в учебных и игровых ситуациях правила безопасного поведения в среде обитания; моделировать схемы природных объектов (строение почвы; движение реки, форма поверхности); соотносить объекты природы с принадлежностью к определённой природной зоне; классифицировать природные объекты по принадлежности к природной зоне; определять разрыв между реальным и желательным состоянием объекта (ситуации) на основе предложенных учителем вопросов.

Работа с информацией как часть познавательных универсальных учебных действий способствует формированию умений:

использовать умения работать с информацией, представленной в разных формах; оценивать объективность информации, учитывать правила безопасного использования электронных образовательных и информационных ресурсов; использовать для уточнения и расширения своих знаний об окружающем мире словари, справочники, энциклопедии, в

том числе и информационно-телекоммуникационную сеть «Интернет» (в условиях контролируемого выхода); делать сообщения (доклады) на предложенную тему на основе дополнительной информации, подготавливать презентацию, включая в неё иллюстрации, таблицы, диаграммы.

Коммуникативные универсальные учебные действия способствуют формированию умений: ориентироваться в понятиях: организм, возраст, система органов; культура, долг, соотечественник, берестяная грамота, первопечатник, иконопись, объект Всемирного природного и культурного наследия; характеризовать человека как живой организм: раскрывать функции различных систем органов; объяснять особую роль нервной системы в деятельности организма; создавать текст-рассуждение: объяснять вред для здоровья и самочувствия организма вредных привычек; описывать ситуации проявления нравственных качеств: отзывчивости, доброты, справедливости и других; . составлять краткие суждения о связях и зависимостях в природе (на основе сезонных изменений, особенностей жизни природных зон, пищевых цепей); составлять небольшие тексты «Права и обязанности гражданина Российской Федерации»; создавать небольшие тексты о знаменательных страницах истории нашей страны (в рамках изученного).

Регулятивные универсальные учебные действия способствуют формированию умений:

самостоятельно планировать алгоритм решения учебной задачи; предвидеть трудности и возможные ошибки; контролировать процесс и результат выполнения задания, корректировать учебные действия при необходимости; адекватно принимать оценку своей работы; планировать работу над ошибками; находить ошибки в своей и чужих работах, устанавливать их причины.

Совместная деятельность способствует формированию умений:

выполнять правила совместной деятельности при выполнении разных ролей: руководителя, подчинённого, напарника, члена большого коллектива; ответственно относиться к своим обязанностям в процессе совместной деятельности, объективно оценивать свой вклад в общее дело; анализировать ситуации, возникающие в процессе совместных игр, труда, использования инструментов, которые могут стать опасными для здоровья и жизни других людей.

ПЛАНИРУЕМЫЕ РЕЗУЛЬТАТЫ ОСВОЕНИЯ ПРОГРАММЫ ПО ОКРУЖАЮЩЕМУ МИРУ НА УРОВНЕ ОБЩЕГО ОБРАЗОВАНИЯ

ЛИЧНОСТНЫЕ РЕЗУЛЬТАТЫ

Личностные результаты освоения ФАОП для обучающихся с РАС в целом совпадают с личностными результатами, определенными во ФГОС НОО. Тем не менее особенности развития эмоционально-полевой сферы учащихся с РАС являются причиной того, что достижения заявленных личностных целей затруднено. Для достижения устойчивых результатов в достижении личностных целей необходима согласованная работа учителя и специалистов психолого-педагогического сопровождения, обеспечивающая согласованность учебных и коррекционных программ.

Личностные результаты включают овладение обучающимися с РАС социальными (жизненными) компетенциями, необходимыми для решения практико-ориентированных

задач и обеспечивающими формирование и развитие социальных отношений обучающихся в различных средах.

Оценка личностных результатов предполагает, прежде всего, оценку продвижения обучающегося в овладении социальными (жизненными) компетенциями, которые, в конечном итоге, составляют основу этих результатов.

Личностные результаты освоения программы по окружающему миру характеризуют готовность обучающихся руководствоваться традиционными российскими социокультурными и духовно-нравственными ценностями, принятыми в обществе правилами и нормами поведения и должны отражать приобретение первоначального опыта деятельности обучающихся, в части: гражданско-патриотического воспитания:

становление ценностного отношения к своей Родине — России; понимание особой роли многонациональной России в современном мире; осознание своей этнокультурной и российской гражданской идентичности, принадлежности к российскому народу, к своей национальной общности; сопричастность к прошлому, настоящему и будущему своей страны и родного края; проявление интереса к истории и многонациональной культуре своей страны, уважения к своему и другим народам; первоначальные представления о человеке как члене общества, осознание прав и ответственности человека как члена общества; духовно-нравственного воспитания:

проявление культуры общения, уважительного отношения к людям, их взглядам, признанию их индивидуальности; принятие существующих в обществе нравственноэтических норм поведения и правил межличностных отношений, которые строятся на проявлении гуманизма, сопереживания, уважения и доброжелательности; применение правил совместной деятельности, проявление способности договариваться, неприятие любых форм поведения, направленных на причинение физического и морального вреда другим людям; эстетического воспитания:

понимание особой роли России в развитии общемировой художественной культуры, проявление уважительного отношения, восприимчивости и интереса к разным видам искусства, традициям и творчеству своего и других народов; использование полученных знаний в продуктивной и преобразующей деятельности, в разных видах художественной деятельности. физического воспитания, формирования культуры здоровья и эмоционального благополучия:

соблюдение правил организации здорового и безопасного (для себя и других людей) образа жизни; выполнение правил безопасного поведения в окружающей среде (в том числе информационной); приобретение опыта эмоционального отношения к среде обитания, бережное отношение к физическому и психическому здоровью; трудового воспитания:

осознание ценности трудовой деятельности в жизни человека и общества, ответственное потребление и бережное отношение к результатам труда, навыки участия в различных видах трудовой деятельности, интерес к различным профессиям; экологического воспитания:

осознание роли человека в природе и обществе, принятие экологических норм поведения, бережного отношения к природе, неприятие действий, приносящих ей вред; ценности научного познания:

осознание ценности познания для развития человека, необходимости самообразования и саморазвития; проявление познавательного интереса, активности, инициативности, любознательности и самостоятельности в расширении своих знаний, в том числе с использованием различных информационных средств.

В результате изучения окружающего мира на уровне начального общего образования у обучающегося будут сформированы познавательные универсальные учебные действия, коммуникативные универсальные учебные действия, регулятивные универсальные учебные действия, совместная деятельность.

МЕТАПРЕДМЕТНЫЕ РЕЗУЛЬТАТЫ

Метапредметные результаты представлены с учётом методических традиций и особенностей преподавания русского языка на уровне начального общего образования. Основным объектом оценки метапредметных результатов освоения обучающимися АООП НОО служит сформированность таких метапредметных действий как: речевые, среди которых особое место занимают навыки осознанного чтения и работы с информацией; коммуникативные, необходимые для учебного сотрудничества с педагогическими работниками и сверстниками, в том числе с обучающимися, не имеющими ограничений по возможностям здоровья.

Метапредметные результаты освоения АООП НОО обучающимися с РАС в целом соответствуют ФГОС НОО. Тем не менее необходимо учитывать, что ряд метапредметных результатов являются труднодостижимыми для обучающихся с РАС в силу особенностей их психического развития и несовпадения психологического и физического возраста. К таким результатам прежде всего относятся коммуникативные и регулятивные результаты.

У обучающихся с РАС наблюдаются значительные трудности в иницировании, поддержании и окончании общения в диалоге, умения слушать собеседника, способности признания мнения собеседника и аргументация своей точки зрения.

Достаточно сложно у обучающихся с РАС формируются универсальные учебные действия и связанные с ними метапредметные результаты, касающиеся работы в парах и в команде, умение адекватно воспринимать оценку учителя и одноклассников, умения адекватно воспринимать проигрыш в совместной игре.

У обучающегося будут сформированы следующие базовые логические действия как часть познавательных универсальных учебных действий:

понимать целостность окружающего мира (взаимосвязь природной и социальной среды обитания), проявлять способность ориентироваться в изменяющейся действительности; на основе наблюдений доступных объектов окружающего мира устанавливать связи и зависимости между объектами (часть целое; причина — следствие; изменения во времени и в пространстве); сравнивать объекты окружающего мира, устанавливать основания для сравнения, устанавливать аналогии; объединять части объекта (объекты) по определённому признаку; определять существенный признак для классификации, классифицировать предложенные объекты; находить закономерности и противоречия в рассматриваемых фактах, данных и наблюдениях на основе предложенного алгоритма;

выявлять недостаток информации для решения учебной (практической) задачи на основе предложенного алгоритма.

У обучающегося будут сформированы следующие базовые исследовательские действия как часть познавательных универсальных учебных действий:

проводить (по предложенному и самостоятельно составленному плану или выдвинутому предположению) наблюдения, несложные опыты; проявлять интерес к экспериментам, проводимым под руководством учителя; определять разницу между реальным и желательным состоянием объекта (ситуации) на основе предложенных вопросов; формулировать с помощью учителя цель предстоящей работы, прогнозировать возможное развитие процессов, событий и последствия в аналогичных или сходных ситуациях; моделировать ситуации на основе изученного материала о связях в природе (живая и неживая природа, цепи питания; природные зоны), а также в социуме (лента времени; поведение и его последствия; коллективный труд и его результаты и другое); проводить по предложенному плану опыт, несложное исследование по установлению особенностей объекта изучения и связей между объектами (часть — целое, причина — следствие); формулировать выводы и подкреплять их доказательствами на основе результатов проведённого наблюдения (опыта, измерения, исследования).

У обучающегося будут сформированы следующие умения работать с информацией как часть познавательных универсальных учебных действий:

использовать различные источники для поиска информации, выбирать источник получения информации с учётом учебной задачи; находить в предложенном источнике информацию, представленную в явном виде, согласно заданному алгоритму; распознавать достоверную и недостоверную информацию самостоятельно или на основе предложенного учителем способа её проверки; находить и использовать для решения учебных задач текстовую, графическую, аудиовизуальную информацию; читать и интерпретировать графически представленную информацию: схему, таблицу, иллюстрацию; соблюдать правила информационной безопасности в условиях контролируемого доступа в информационно-телекоммуникационную сеть «Интернет» (с помощью учителя); анализировать и создавать текстовую, видео-, графическую, звуковую информацию в соответствии с учебной задачей; фиксировать полученные результаты в текстовой форме (отчёт, выступление, высказывание) и графическом виде (рисунок, схема, диаграмма).

У обучающегося будут сформированы следующие умения общения как часть коммуникативных универсальных учебных действий:

в процессе диалогов задавать вопросы, высказывать суждения, оценивать выступления участников; признавать возможность существования разных точек зрения; корректно и аргументированно высказывать своё мнение; приводить доказательства своей правоты; соблюдать правила ведения диалога и дискуссии; проявлять уважительное отношение к собеседнику; использовать смысловое чтение для определения темы, главной мысли текста о природе, социальной жизни, взаимоотношениях и поступках людей; создавать устные и письменные тексты (описание, рассуждение, повествование); конструировать обобщения и выводы на основе полученных результатов наблюдений и опытной работы, подкреплять их доказательствами; находить ошибки и восстанавливать деформированный текст об изученных объектах и явлениях природы, событиях социальной жизни; готовить

небольшие публичные выступления с возможной презентацией (текст, рисунки, фото, плакаты и другое) к тексту выступления.

У обучающегося будут сформированы следующие умения самоорганизации как части регулятивных универсальных учебных действий:

планировать самостоятельно или с помощью учителя действия по решению учебной задачи; выстраивать последовательность выбранных действий и операций.

У обучающегося будут сформированы следующие умения самоконтроля и самооценки как части регулятивных универсальных учебных действий:

осуществлять контроль процесса и результата своей деятельности; находить ошибки в своей работе и устанавливать их причины; корректировать свои действия при необходимости (с небольшой помощью учителя); предвидеть возможность возникновения трудностей и ошибок, предусматривать способы их предупреждения, в том числе в житейских ситуациях, опасных для здоровья и жизни; объективно оценивать результаты своей деятельности, соотносить свою оценку с оценкой учителя; оценивать целесообразность выбранных способов действия, при необходимости корректировать их.

У обучающегося будут сформированы следующие умения совместной деятельности:

понимать значение коллективной деятельности для успешного решения учебной (практической) задачи; активно участвовать в формулировании краткосрочных и долгосрочных целей совместной деятельности (на основе изученного материала по окружающему миру); коллективно строить действия по достижению общей цели: распределять роли, договариваться, обсуждать процесс и результат совместной работы; проявлять готовность руководить, выполнять поручения, подчиняться; выполнять правила совместной деятельности: справедливо распределять и оценивать работу каждого участника; считаться с наличием разных мнений; не допускать конфликтов, при их возникновении мирно разрешать их без участия взрослого; ответственно выполнять свою часть работы.

ПРЕДМЕТНЫЕ РЕЗУЛЬТАТЫ ИЗУЧЕНИЯ ОКРУЖАЮЩЕГО МИРА

1 КЛАСС

К концу обучения в 1 классе обучающийся научится:

- называть себя и членов своей семьи по фамилии, имени, отчеству, профессии членов своей семьи, домашний адрес и адрес своей школы;
- проявлять уважение к семейным ценностям и традициям, соблюдать правила нравственного поведения в социуме и на природе;
- воспроизводить название своего населённого пункта, региона, страны; приводить примеры культурных объектов родного края, школьных традиций и праздников, традиций и ценностей своей семьи, профессий.

1 ДОПОЛНИТЕЛЬНЫЙ КЛАСС

К концу обучения в 1 дополнительном классе обучающийся научится:

различать объекты живой и неживой природы, объекты, созданные человеком, и природные материалы, части растений (корень, стебель, лист, цветок, плод, семя), группы животных (насекомые, рыбы, птицы, звери); описывать на основе опорных слов наиболее распространённые в родном крае дикорастущие и культурные растения, диких и домашних животных; сезонные явления в разные времена года; деревья, кустарники, травы; основные группы животных (насекомые, рыбы, птицы, звери); выделять их наиболее существенные признаки; применять правила ухода за комнатными растениями и домашними животными; проводить, соблюдая правила безопасного труда, несложные групповые и индивидуальные наблюдения (в том числе за сезонными изменениями в природе своей местности), измерения (в том числе вести счёт времени, измерять температуру воздуха) и опыты под руководством учителя; использовать для ответов на вопросы небольшие тексты о природе и обществе; оценивать ситуации, раскрывающие положительное и негативное отношение к природе; правила поведения в быту, в общественных местах; соблюдать правила безопасности на учебном месте школьника; во время наблюдений и опытов; безопасно пользоваться бытовыми электроприборами; соблюдать правила здорового питания и личной гигиены; соблюдать правила безопасного поведения пешехода; соблюдать правила безопасного поведения в природе; с помощью взрослых (учителя, родителей) пользоваться электронным дневником и электронными образовательными и информационными ресурсами.

2 КЛАСС

К концу обучения во 2 классе обучающийся научится:

находить Россию на карте мира, на карте России — Москву, свой регион и его главный город; узнавать государственную символику Российской Федерации (гимн, герб, флаг) и своего региона; проявлять уважение к семейным ценностям и традициям, традициям своего народа и других народов, государственным символам России; соблюдать правила нравственного поведения в социуме и на природе; распознавать изученные объекты окружающего мира по их описанию, рисункам и фотографиям, различать их в окружающем мире; приводить примеры изученных традиций, обычаев и праздников народов родного края; важных событий прошлого и настоящего родного края; трудовой деятельности и профессий жителей родного края; проводить, соблюдая правила безопасного труда, несложные наблюдения и опыты с природными объектами, измерения; приводить примеры изученных взаимосвязей в природе, примеры, иллюстрирующие значение природы в жизни человека; описывать на основе предложенного плана или опорных слов изученные культурные объекты (достопримечательности родного края, музейные экспонаты); описывать на основе предложенного плана или опорных слов изученные природные объекты и явления, в том числе звёзды, созвездия, планеты; группировать изученные объекты живой и неживой природы по предложенным признакам; сравнивать объекты живой и неживой природы на основе внешних признаков; ориентироваться на местности по местным природным признакам, Солнцу, компасу; создавать по заданному плану развёрнутые высказывания о природе и обществе; использовать для ответов на вопросы небольшие тексты о природе и обществе;

соблюдать правила нравственного поведения в социуме и в природе, оценивать примеры положительного и негативного отношения к объектам природы, проявления внимания, помощи людям, нуждающимся в ней; соблюдать правила безопасного поведения в школе, правила безопасного поведения пассажира наземного транспорта и метро; соблюдать режим дня и питания; безопасно использовать мессенджеры в условиях контролируемого доступа в информационно-коммуникационную сеть «Интернет»; безопасно осуществлять коммуникацию в школьных сообществах с помощью учителя (при необходимости).

3 КЛАСС

К концу обучения в 3 классе обучающийся научится:

различать государственную символику Российской Федерации (гимн, герб, флаг); проявлять уважение к государственным символам России и своего региона; проявлять уважение к семейным ценностям и традициям, традициям своего народа и других народов; соблюдать правила нравственного поведения в социуме; приводить примеры памятников природы, культурных объектов и достопримечательностей родного края; столицы России, городов РФ с богатой историей и культурой; российских центров декоративно-прикладного искусства; проявлять интерес и уважение к истории и культуре народов России; показывать на карте мира материка, изученные страны мира; различать расходы и доходы семейного бюджета; распознавать изученные объекты природы по их описанию, рисункам и фотографиям, различать их в окружающем мире; проводить по предложенному плану или инструкции небольшие опыты с природными объектами с использованием простейшего лабораторного оборудования и измерительных приборов; соблюдать безопасность проведения опытов; группировать изученные объекты живой и неживой природы, проводить простейшую классификацию; сравнивать по заданному количеству признаков объекты живой и неживой природы; описывать на основе предложенного плана изученные объекты и явления природы, выделяя их существенные признаки и характерные свойства; использовать различные источники информации о природе и обществе для поиска и извлечения информации, ответов на вопросы; использовать знания о взаимосвязях в природе, связи человека и природы для объяснения простейших явлений и процессов в природе, организме человека; фиксировать результаты наблюдений, опытной работы, в процессе коллективной деятельности обобщать полученные результаты и делать выводы; создавать по заданному плану собственные развёрнутые высказывания о природе, человеке и обществе, сопровождая выступление иллюстрациями (презентацией); соблюдать правила безопасного поведения пассажира железнодорожного, водного и авиатранспорта; соблюдать основы здорового образа жизни, в том числе требования к двигательной активности и принципы здорового питания; соблюдать основы профилактики заболеваний; соблюдать правила безопасного поведения во дворе жилого дома; соблюдать правила нравственного поведения на природе; безопасно использовать персональные данные в условиях контролируемого доступа в информационно-коммуникационную сеть «Интернет»; ориентироваться в возможных мошеннических действиях при общении в мессенджерах.

4 КЛАСС

К концу обучения в 4 классе обучающийся научится:

проявлять уважение к семейным ценностям и традициям, традициям своего народа и других народов, государственным символам России; соблюдать правила нравственного поведения в социуме; показывать на физической карте изученные крупные географические объекты

России (горы, равнины, реки, озёра, моря, омывающие территорию России); показывать на исторической карте места изученных исторических событий; находить место изученных событий на «ленте времени»; знать основные права и обязанности гражданина Российской Федерации; соотносить изученные исторические события и исторических деятелей веками и периодами истории России; рассказывать о государственных праздниках России, наиболее важных событиях истории России, наиболее известных российских исторических деятелях разных периодов, достопримечательностях столицы России и родного края; описывать на основе предложенного плана изученные объекты, выделяя их существенные признаки, в том числе государственную символику России и своего региона; проводить по предложенному (самостоятельно составленному) плану или выдвинутому предположению несложные наблюдения, опыты с объектами природы с использованием простейшего лабораторного оборудования и измерительных приборов, следуя правилам безопасного труда; распознавать изученные объекты и явления живой и неживой природы по их описанию, рисункам и фотографиям, различать их в окружающем мире; группировать изученные объекты живой и неживой природы, самостоятельно выбирая признак для группировки; проводить простейшие классификации; сравнивать объекты живой и неживой природы на основе их внешних признаков и известных характерных свойств; использовать знания о взаимосвязях в природе для объяснения простейших явлений и процессов в природе (в том числе смены дня и ночи, смены времён года, сезонных изменений в природе своей местности, причины смены природных зон); называть наиболее значимые природные объекты Всемирного наследия в России и за рубежом (в пределах изученного); называть экологические проблемы и определять пути их решения; создавать по заданному плану собственные развёрнутые высказывания о природе и обществе; использовать различные источники информации для поиска и извлечения информации, ответов на вопросы; соблюдать правила нравственного поведения на природе; осознавать возможные последствия вредных привычек для здоровья и жизни человека; соблюдать правила безопасного поведения при использовании объектов транспортной инфраструктуры населённого пункта, в театрах, кинотеатрах, торговых центрах, парках и зонах отдыха, учреждениях культуры (музеях, библиотеках и других); соблюдать правила безопасного поведения при езде на велосипеде, самокате и других средствах индивидуальной мобильности; осуществлять безопасный поиск образовательных ресурсов и верифицированной информации в информационно-телекоммуникационной сети «Интернет»; соблюдать правила безопасного для здоровья использования электронных образовательных и информационных ресурсов.

ТЕМАТИЧЕСКОЕ ПЛАНИРОВАНИЕ

1 КЛАСС (66 часов)

№ п/ п	Тема, раздел курса	Программное содержание	Методы и формы организации обучения. Характеристика деятельности обучающихся

1	Человек и общество 20 часов	Школьные традиции и праздники. Классный, школьный коллектив, совместная деятельность. Одноклассники, взаимоотношения между ними;	Экскурсия по школе, знакомство с помещениями. Обсуждение ситуаций по теме, например, «Правила поведения в классе и в школе». Беседа по теме, например, «Как содержать рабочее место в порядке».
---	--	--	---

		ценность дружбы, взаимной помощи. Рабочее место школьника. Правила безопасной работы на учебном месте, режим труда и отдыха.	
		Моя семья в прошлом и настоящем. Имена и фамилии членов семьи, их профессии. Взаимоотношения и взаимопомощь в семье. Совместный труд и отдых. Домашний адрес.	Работа с иллюстративным материалом: рассматривание фото, репродукций на тему «Семья». Учебный диалог по теме, например, «Что такое семья». Рассказы детей по теме, например, «Как наша семья проводит свободное время».

		<p>Россия. Москва — столица России. Народы России. Первоначальные сведения о родном крае. Название своего населённого пункта (города, села), региона. Культурные объекты родного края. Труд людей. Ценность и красота рукотворного мира. Правила поведения в социуме.</p>	<p>Просмотр и обсуждение иллюстраций, видеофрагментов и других материалов (по выбору) на темы «Москва — столица России», «Экскурсия по Москве». Экскурсии, целевые прогулки, просмотр иллюстраций, видеофрагментов и других материалов (по выбору) на тему «Москва — столица России», о родном крае, труде людей.</p> <p>Рассматривание и описание изделий народных промыслов родного края и народов России.</p> <p>Беседа по теме, например, «Правила поведения в учреждениях культуры — в театре, музее, библиотеке».</p>
2	Человек и природа 40 часов	<p>Природа и предметы, созданные человеком. Природные материалы. Бережное отношение к предметам, вещам, уход за ними. Неживая и живая природа. Погода и термометр. Наблюдение за погодой своего края. Сезонные изменения в природе. Взаимосвязи между человеком и природой. Правила нравственного и безопасного поведения в природе.</p>	<p>Учебный диалог по теме, например, «Почему люди должны оберегать и охранять природу».</p> <p>Обсуждение ситуаций по теме, например, «Правила поведения в природе».</p> <p>Экскурсии по теме, например, «Сезонные изменения в природе, наблюдение за погодой».</p> <p>Практическая работа по теме, например, «Измеряем температуру». Работа с иллюстративным материалом: «Живая и неживая природа».</p>

Резерв 6 часов

Последовательность тематических блоков и выделенное количество учебных часов на их

изучениеносятрекомендательныйхарактеримогутбытьскорректированысучёто мрезервныхуроковдляобеспечения возможности реализации дифференциации содержания с учётом образовательных потребностейиинтересовобучающихся.

1 ДОПОЛНИТЕЛЬНЫЙ КЛАСС (66 часов)

№ п / п	Тема, раздел курса	Программное содержание	Методы и формы организации обучения. Характеристика деятельности обучающихся
1	Человек и природа 40 часов	Растения ближайшего окружения (узнавание, название, краткое описание). Лиственные и хвойные растения. Дикорастущие и культурные растения. Части растения (название, краткая характеристика назначения для жизни растения): корень, стебель, лист, цветок, плод, семя. Комнатные растения, правила содержания и ухода.	Экскурсия. Сравнение внешнего вида деревьев, кустарников, трав. Определение названия по внешнему виду дерева. Работа с иллюстративным материалом: деление растений на две группы — дикорастущие и культурные. Учебный диалог по теме, например, «Чем различаются дикорастущие и культурные растения?». Практическая работа по теме, например, «Найдите у растений их части». Рассмотрение и зарисовка разнообразия частей растения: разные листья, разные цветки и плоды, разные корни (по выбору).
		ржения и ухода.	Практическая работа по теме, например, «Учимся ухаживать за растениями угодка природы».
		Разные группы животных (звери, насекомые, птицы, рыбы и др.). Домашние и дикие животные (различия в условиях жизни). Забота о домашних питомцах.	Дидактическая игра по теме, например, «Каких насекомых (птиц, зверей) мы знаем». Наблюдения за поведением животных в естественных условиях: повадки птиц, движения зверей, условия обитания насекомых (в время экскурсий, целевых прогулок, просмотра видеоматериалов). Логическая задача: найди ошибку в иллюстрациях — какое животное попало в эту группу неправильно. Рассказы детей по теме, например, «Мой домашний питомец».

2	Правила безопасности жизни. 20 часов	<p>Необходимость соблюдения режима дня, правил здорового питания и личной гигиены. Правила безопасности в быту: пользование бытовыми электроприборами, газовыми плитами.</p> <p>Дорога от дома до школы ;</p> <p>Правила безопасного поведения пешехода (дорожные знаки, дорожная разметка, дорожные сигналы).</p> <p>Безопасность в информационно-телекоммуникационной сети «Интернет» (электронный дневник, электронные ресурсы школы) в условиях контролируемого доступа в информационно-телекоммуникационную сеть «Интернет».</p>	<p>Беседа по теме, например, «Что такое режим дня»: обсуждение режима дня первоклассника.</p> <p>Рассказ учителя: «Что такое правильное питание».</p> <p>Практическое занятие (при наличии условий) в кабинете технологии: «Правила пользования газовой и электроплитой».</p> <p>Составление памятки по теме, например, «Телефоны экстренных служб».</p> <p>Дидактическая игра по теме, например, «Правила поведения на улицах и дорогах, дорожные знаки».</p>
---	---	---	--

Резерв 6 часов

Последовательность тематических блоков и выделенное количество учебных часов на их изучение носят рекомендательный характер и могут быть скорректированы с учётом резервных уроков для обеспечения возможности реализации дифференциации содержания с учётом образовательных потребностей и интересов обучающихся 2 КЛАСС (68 часов)

№ п / п	Тема, раздел курса	Программное содержание	Методы и формы организации обучения. Характеристика деятельности обучающихся
---------	--------------------	------------------------	---

1	Человек и общество. 16 часов	<p>Наша Родина — Россия, Российская Федерация. Россия и её столица на карте. Государственные символы России, символы своего региона. Москва — столица.</p> <p>Достопримечательности Москвы. Страницы истории Москвы. Города России. Свой регион и его столица на карте Российской Федерации. Россия — многонациональное государство. Народы России, их традиции, обычаи, праздники. Родной край, его природные и культурные достопримечательности. Значимые события истории родного края. Свой регион и его главный город на карте. Хозяйственные занятия, профессии жителей родного края. Значение труда в жизни человека и общества.</p>	<p>Рассказ учителя, рассматривание иллюстраций, чтение текстово-федеративного устройства России, многонационального состава населения страны. Игра-путешествие по теме, например, «Работа экскурсоводами, проведение экскурсии по Москве, Санкт-Петербургу».</p> <p>Рассказ учителя по теме, например, «История возникновения Москвы». Работа с картой: Россия, Москва, Санкт-Петербург, наш регион на карте Российской Федерации.</p> <p>Чтение текстов учебника о народах России, об их традициях, обычаях, праздниках.</p> <p>Составление сообщения об истории родного края (при помощи взрослых, с использованием дополнительных источников информации).</p> <p>Учебный диалог по теме, например, «Зачем чело-век трудится?».</p> <p>Дидактическая игра по теме, например, «Профессии города и села». Логическая задача по теме, например, «Разделим картинки на три группы: профессии, которые есть только в городе; профессии села; профессии, которые есть везде, и в городе».</p>
		<p>Семья — коллектив. Семейное древо. Семейные ценности и традиции.</p> <p>Совместный труд и отдых. Участие детей в делах семьи.</p>	<p>Учебный диалог по теме, например, «Послушаем друг друга, расскажем о своей семье».</p> <p>Обсуждение обязанностей в семье, семейных традиций, совместный труд и отдых.</p> <p>Практическая работа по теме, например, «Составление схемы родового древа семьи».</p>
		<p>Правила культурного поведения</p>	<p>Учебный диалог по теме, например</p>

		<p>едения в общественных местах. Доброта, справедливость, честность, уважение к чужому мнению и особенностям других людей — главные правила взаимоотношений членов общества.</p>	<p>р, «Оцени себя — умеешь ли ты сдерживать эмоции?».</p> <p>Совместная работа: анализ ситуаций, раскрывающих примеры гуманного отношения к людям.</p> <p>Работа в группе: работа с пословицами, сравнение и группировка слов в противоположном значении (добрый — злой, смелый — трусливый, правдивый — лживый и другие). Практическая работа: составление личного словаря пословиц, переносных значений слов, идиоматических оборотов.</p>
2	Человек и природа .34 часа	<p>Наблюдения, опыты, измерения.</p> <p>Звёзды и созвездия, наблюдения звёздного неба. Планеты.</p> <p>Чем Земля отличается от других планет. Условия жизни на Земле. Изображения Земли: глобус, карта, план. Карта мира. Материки, океаны.</p> <p>Определение сторон горизонта при помощи компаса. Компас, его устройство, ориентирование на местности.</p>	<p>Учебный диалог по теме, например, «Чем Земля отличается от других планет».</p> <p>Просмотри обсуждение и иллюстрации, видеофрагментов и других материалов (по выбору) на тему «Звёздное небо. Созвездия».</p> <p>Практическая работа с глобусом.</p> <p>Рассказ учителя, работа с текстом учебника: описание и особенности океанов материков на Земле.</p> <p>Практическая работа с картой: «Как показывать объекты на настенной карте».</p>

	<p>Многообразие растений. Деревья, кустарники, травы. Дикорастущие и культурные растения. Связь в природе. Годовой ход изменений в жизни растения.</p>	<p>Экскурсия в парк: сравнение деревьев, кустарников, трав.</p> <p>Дидактическая игра по теме, например, «Какие названия деревьев мы знаем».</p> <p>Коммуникативная деятельность: описания растений по иллюстрациям и живым объектам.</p> <p>Классификация растений (по иллюстрациям): дикорастущие — культурные.</p> <p>Практическая работа по теме, например, «Рассматривание растений, обсуждение условий благополучного роста и развития растения».</p> <p>Совместная работа с иллюстративным материалом:</p>
--	--	---

		<p>составление коллективного рассказа по теме, например, «Каким бывает растение в разные сезоны».</p>
	<p>Мир животных (фауна). Насекомые, рыбы, птицы, звери, земноводные, пресмыкающиеся: общая характеристика (особенности внешнего вида, движений, питания, размножения). Сезонная жизнь животных.</p>	<p>Дидактическая игра по теме, например, «Угадай животное по описанию».</p> <p>Логическая задача по теме, например, «Найди ошибку — какое животное попало в эту группу случайно».</p> <p>Учебный диалог с использованием иллюстративного материала по теме, например, «Как живут животные в разные времена года».</p> <p>Учебный диалог «Как животные в лесу готовятся к зиме».</p>

		<p>Красная книга России, её значение, отдельные представители растений и животных Красной книги.</p> <p>Заповедники, природные парки.</p> <p>Охрана природы.</p> <p>Правила нравственного поведения на природе.</p>	<p>Учебный диалог по теме, например, «Что такое Красная книга?». Просмотр и обсуждение иллюстраций, видеофрагментов и других материалов (по выбору) на тему: «Растения и животные Красной книги».</p> <p>Рассказ учителя: «Растения и животные нашего края, занесённые в Красную книгу».</p> <p>Коллективное составление памятки по теме, например, «Правила поведения в заповедных местах».</p> <p>Совместная работа: чтение текстов учебника и использование полученной информации для подготовки собственного рассказа о Красной книге.</p> <p>Коллективное составление плана рассказа о редком растении и животном.</p>
3	<p>Правила безопасности 12 часов</p>	<p>Здоровый образ жизни: режим дня (чередование сна, учебных занятий, двигательной активности) и рациональное питание (количество приёмов пищи и рацион питания). Физическая культура, закаливание, игры на воздухе как условие сохранения и укрепления здоровья.</p>	<p>Учебный диалог по теме, например, «Зачем нужен режим дня? Почему нужно правильно питаться?».</p> <p>Беседа по теме, например, «Что может случиться на прогулке, на игровой площадке, дома и в школе, если не соблюдать правила безопасности».</p> <p>Учебный диалог по теме, например, «Мы — пешеходы».</p> <p>Анализ дорожных ситуаций.</p>

	<p>Правила безопасности в школе (маршрут до школы, правила поведения на занятиях, переменах, при приёмах пищи, а также на пришкольной территории).</p> <p>Правила безопасного поведения пассажира наземного транспорта и метро.</p> <p>Номера телефонов экстренной помощи.</p> <p>Правила поведения при пользовании компьютером.</p> <p>Безопасность в информационнотелекоммуникационной сети «Интернет» (коммуникация в мессенджерах и социальных группах) в условиях контролируемого доступа в информационнотелекоммуникационную сеть «Интернет».</p>	<p>Коллективная работа соотнесением изображений и названий дорожных знаков.</p> <p>Практическая работа по теме, например, «Учимся соблюдать изученные правила безопасности под руководством инструктора ГИБДД или учителя».</p> <p>Обсуждение спорной иллюстрации и потенциальных опасностей бытовых предметов и ситуаций.</p> <p>Беседа по теме, например, «Правила поведения в общественном транспорте».</p> <p>Практическая работа (при наличии условий) по теме, например, «Правила пользования компьютером».</p>
Резерв 6 часов		

Последовательность тематических блоков и выделенное количество учебных часов на их изучение носят рекомендательный характер и могут быть скорректированы с учётом резервных уроков для обеспечения возможности реализации дифференциации содержания с учётом образовательных потребностей и интересов обучающихся

3 КЛАСС (68 часов)

№ п / п	Тема, раздел курса	Программное содержание	Методы и формы организации обучения. Характеристика деятельности обучающихся
1	Человек веки общество 20 часов в	<p>Общество — совокупность людей, которые объединены общей культурой и связаны друг с другом совместной деятельностью во имя общей цели.</p> <p>Наша Родина — Российская Федерация — многонациональная</p>	<p>Рассказ учителя, рассматривание иллюстраций на тему: «Что такое общество».</p> <p>Просмотр и обсуждение иллюстраций, видеофрагментов и других материалов (по выбору) на тему: «Жизнь народов нашей страны». Ролевая игра по теме,</p>

		страна.	например,
--	--	---------	-----------

		<p>Особенности жизни, быта, культуры народов Российской Федерации.</p> <p>Уникальные памятники культуры (социальные и природные объекты) России, родного края. Города Золотого кольца России. Государственная символика Российской Федерации (гимн, герб, флаг) и своего региона. Уважение к культуре, истории, традициям своего народа и других народов.</p>	<p>«Встречаем гостей из разных республик РФ»: рассказы гостей об их крае и народах, рассказы для гостей о родном крае.</p> <p>Просмотр и обсуждение иллюстраций, видеотрегментов и других материалов (по выбору) по теме, например, «Уникальные памятники культуры России».</p> <p>Коллективная работа: чтение текстов учебника и использование полученной информации для подготовки собственного рассказа о памятниках культуры России. Моделирование маршрута по Золотому кольцу с использованием фотографий достопримечательностей, сувениров и т. д.</p> <p>Составление сообщения о городах Золотого кольца России с использованием дополнительных источников информации (дифференцированное задание).</p>
--	--	---	--

		<p>Семья — коллектив близких, родных людей. Поколения всемье. Взаимоотношения всемье: любовь, доброта, внимание, поддержка. Семейный бюджет, доходы и расходы семьи.</p>	<p>Учебный диалог по теме, например, «Для чего создаётся семья», «Почему семью называют коллективом».</p> <p>Коллективная работа: коллективный ответ на вопрос «Какие бывают семьи?».</p> <p>Рассказ учителя: «Что такое семейный бюджет».</p> <p>Беседа по теме, например, «Доходы и расходы семьи». Практическая работа по теме, например, «Моделирование семейного бюджета» (дифференцированное задание).</p>
		<p>Страны и народы мира на карте. Памятники природы и культуры — символы стран, в которых они находятся.</p>	<p>Практическая работа с картой: коллективная работа: самостоятельное составление описания любой страны или народа мира (с использованием дополнительной литературы и</p>
			<p>ресурсов Интернета).</p> <p>«Путешествие по странам мира» (достопримечательности отдельных стран мира, по выбору детей): рассматривание видеоматериалов, слайдов, иллюстраций.</p> <p>Символы стран, с которыми знакомы дети.</p>

2	<p>Человек и природа 35 часов</p>	<p>Вещество.Разнообразие веществ окружающем мире.Твёрдые тела,жидкости,газы,их свойства.</p> <p>Воздух — смесь газов.Свойства воздуха.Значение для жизни.Вода.Свойства воды.Состояния воды, её распространение в природе, значение для жизни.</p> <p>Круговорот воды в природе. Охрана воздуха, воды. Горные породы и минералы. Полезные ископаемые, их значение в хозяйстве человека. Полезные ископаемые родного края (2—3 примера). Почва, её состав, значение для живой природы и хозяйственной деятельности человека.</p>	<p>Практические работы(наблюдения и опыты)</p> <p>свойствами:текучесть,растворимость,окрашиваемостьи другое</p> <p>Упражнения:классификация тел веществ,сравнение естественных и искусственных тел;классификация твёрдых,жидких и газообразных веществ.</p> <p>Демонстрация учебных экспериментов: состояния воды, свойства воздуха.</p> <p>Рассказ учителя, анализ схемы круговорота воды в природе.</p> <p>Практические работы: горные породы и минералы — название, сравнение, описание.</p> <p>Экскурсия: почвы (виды, состав, значение для жизни природы и хозяйственной деятельности людей).</p>
		<p>Царства природы.</p> <p>Бактерии, общее представление.</p> <p>Грибы: строение шляпочного гриба; съедобные и несъедобные грибы.</p> <p>Разнообразие растений.</p> <p>Зависимость жизненного цикла организмов от условий окружающей среды. Размножение и развитие растений. Особенности питания и дыхания растений. Роль растений в природе и жизни людей, бережное отношение человека к растениям. Условия, необходимые для жизни растений(свет,тепло,воздух, вода).Наблюдение</p>	<p>Рассказ учителя (чтение текста учебника) о бактериях.</p> <p>Рассматривание и описание особенностей внешнего вида бактерий.</p> <p>Работа с иллюстративным материалом по теме, например, «Какие грибы мы не положим в корзинку».</p> <p>Рисование схемы: «Шляпочный гриб».</p> <p>Рассказ учителя: «Чем грибы отличаются от растений».</p> <p>Коллективная работа: классификация растений из списка, который предложили одноклассники.</p> <p>Коллективное создание схемы по теме, например, «Условия</p>

		<p>рост растений, фиксация изменений. Растения родного края, названия и краткая характеристика. Охрана растений.</p>	<p>жизни растений». Рассказ-рассуждение о жизни растений. Практическая работа по теме, например, «Размножения растений (побегом, листом, семенами)». Охраняемые растения родного края (наблюдение, рассматривание и иллюстраций).</p>
--	--	--	--

		<p>Разнообразие животных. Зависимость жизненного цикла организмов от условий окружающей среды. Размножение и развитие животных (рыбы, птицы, звери, пресмыкающиеся, земноводные). Особенности питания животных. Цепи питания. Условия, необходимые для жизни животных (воздух, вода, тепло, пища). Роль животных в природе и жизни людей, бережное отношение к человеку как животным. Охрана животных. Животные родного края, их названия. Природные сообщества: лес, луг, пруд. Взаимосвязи в природном сообществе. Создание человеком природных сообществ для хозяйственной деятельности, получения продуктов питания (поле, сад, огород). Природные сообщества родного края (примеры). Правила поведения в лесу, на водоёме, на лугу.</p>	<p>и</p> <p>Дидактическая игра по теме, например, «Каких животных мы знаем». Коллективное составление схемы по теме, например, «Разнообразие животных».</p> <p>Упражнения: опиши животное, узнай животное, найди ошибку в классификации животных.</p> <p>Учебный диалог по теме, например, «Как животные питаются». Составление и анализ цепей питания.</p> <p>Работа в парах: характеристика животных по способу размножения (на основе справочной литературы), подготовка презентации.</p> <p>Моделирование стадий размножения животных (например, земноводных, рыб).</p> <p>Рассказ учителя по теме, например, «Как человек домашних животных».</p> <p>Рассказы детей по теме, например, «Мой домашний питомец». Просмотр и обсуждение иллюстраций, видеофрагментов и других материалов (по выбору) на тему «Охрана животных». Работа со словарём: определение значения слова «сообщество».</p> <p>Рассказ учителя по теме, например, «Что такое природное сообщество». Учебный диалог по теме, например, «Особенности леса (луга, водоёма) как сообщества».</p> <p>Сравнение понятий: естественные сообщества, искусственные сообщества. Беседа по теме, например, «Для</p>
			<p>чего человек создает новые сообщества?».</p> <p>Обсуждение ситуаций, раскрывающих правила положительного и отрицательного отношения к природе.</p>

	<p>Человек — часть природы.</p> <p>Общее представление о строении тела человека.</p> <p>Системы органов (опорно-двигательная, пищеварительная, дыхательная, кровеносная, нервная, органы чувств), их роль в жизнедеятельности организма.</p> <p>Гигиена отдельных органов и систем органов человека. Измерение температуры тела человека, частоты пульса.</p>	<p>Обсуждение текстов учебника, объяснения учителя: «Строение тела человека».</p> <p>Рассматривание схемы строения тела человека: название, описание функций разных систем органов. Практическая работа по теме, например, «Измерение температуры тела и частоты пульса».</p>
<p>Резерв: 6 часов</p>		

Последовательность тематических блоков и выделенное количество учебных часов на их изучение носят рекомендательный характер и могут быть скорректированы с учётом резервных уроков для обеспечения возможности реализации дифференциации содержания с учётом образовательных потребностей и интересов обучающихся.

4 КЛАСС (68 часов)

№ п/п	Тема, раздел курса	Программное содержание	Методы и формы организации обучения. Характеристика деятельности обучающихся
1	<p>Человек общества. 33 часа</p>	<p>Государственное устройство РФ (общее представление).</p> <p>Конституция — Основной закон Российской Федерации. Права и обязанности гражданина Российской Федерации. Президент Российской Федерации — глава государства.</p> <p>Политико-административная карта России. Города России. Общая характеристика родного края: природа, главный город, важнейшие достопримечательности, знаменитые соотечественники.</p> <p>Государственные праздники в жизни российского общества: Новый год, День защитника</p>	<p>Работа с политико-административной картой Российской Федерации: определение местонахождения республик Российской Федерации, краёв, крупнейших областей и городов России. Чтение статей Конституции Российской Федерации о правах граждан Российской Федерации.</p> <p>Рассказ учителя по теме, например, «Забота о детстве — главная особенность нашего государства».</p>

		<p>Отечества, Международный женский день, День весны и труда, День Победы, День России, День народного единства, День Конституции. Праздники и памятные даты своего региона. Характеристик своего региона. Характеристика отдельных исторических событий, связанных с ним.</p>	<p>Чтение и обсуждение текстов учебника, объяснения учителя. Играсоревнование по теме, например, «Знаем ли мы свой родной край?». Рассказ учителя о важнейших страницах истории родного края. Обсуждение докладов и презентаций учащихся (дифференцированное задание) по теме, например, «Мой родной край». Учебный диалог по теме, например, «Государственные праздники России». Работа в парах по теме, например, «Рассказ о любом празднике Российской Федерации или своего региона».</p>
		<p>История Отечества. «Лента времени» и историческая карта. Наиболее важные исторические события общественной и культурной жизни страны в разные исторические периоды: государство Русь, Московское государство, Российская империя, СССР, Российская Федерация. Картины быта, труда, духовно-нравственные и культурные традиции людей в разные исторические времена.</p> <p>Выдающиеся люди разных эпох как носители базовых национальных ценностей.</p> <p>Наиболее значимые объекты списка Всемирного культурного наследия в России и за рубежом (3—4 объекта). Охрана памятников истории и культуры. Посильное участие в охране памятников истории и культуры своего края. Правила нравственного поведения, культурные традиции людей в разные исторические времена.</p>	<p>рубежом». Рассказ учителя о памятниках Всемирного наследия (например, в России — Московский Кремль, памятники Новгорода, Кижи, в мире — Великая Китайская стена, Колизей в Риме, Акрополь в Греции). Учебный диалог по теме, например, «Как охраняются памятники истории и культуры». Обсуждение докладов учащихся о значимых объектах культурного наследия России (дифференцированное задание).</p>
2	Человеки	Солнце — ближайшая к нам звезда, источник света и тепла для	Игра-соревнование по теме, например, «Клуб

<p>природа. 24 часа</p>	<p>всего живого на Земле. Характеристика планет Солнечной системы. Естественные спутники планет. Смена дня и ночи на Земле. Вращение Земли как причина смены дня и ночи. Обращение Земли вокруг Солнца и смена времён года. Формы земной поверхности: равнины, горы, холмы, овраги (общее представление, условное обозначение равнин и гор на карте). Равнины и горы России. Особенности поверхности родного края(краткая характеристика на основе наблюдений) Водоёмы, их разнообразие (океан, море, озеро, пруд); река как водный поток. Крупнейшие реки и озёра России, моря, омывающие её берега, океаны. Использование человеком водоёмов и рек. Водоёмы реки родного края: названия, краткая характеристика. Наиболее значимые природные объекты списка Всемирного наследия в России и за рубежом. Охрана природных богатств: воды, воздуха, полезных ископаемых, растительного и животного мира. Международная Красная книга (3—4 примера). Правила нравственного поведения в природе.</p>	<p>астрономов»: зададим друг другу вопросы о Солнечной системе. Обсуждение выступлений учащихся (дифференцированное задание) о планетах. Рассматривание и обсуждение схемы «Вращение Земли вокруг своей оси — причина смены дня и ночи». Работа с картой: равнины и горы на территории Российской Федерации, крупнейшие реки и озёра; моря, омывающие Россию. Описание объектов родного края: название, место расположения, общая характеристика. Учебный диалог по теме, например, «Как люди используют водоёмы реки для хозяйственной деятельности». Рассказ учителя, работа с иллюстративным материалом: природные объекты списка Всемирного наследия в России и за рубежом (например, в России — озеро Байкал, остров Врангеля, вулканы Камчатки, Ленские столбы; в мире — остров Пасхи (Чили); дорога гигантов (Северная Ирландия); бухта Халонг (Вьетнам); национальный парк Тонгариро (Новая Зеландия). Обсуждение результатов проекта по теме, например, «Объекты Всемирного наследия в России и в мире». Рассказ учителя о Международной Красной книге. Работа в группах по теме, например, «Составление памятки «Пра</p>
--------------------------------	---	--

			вилаповедениявприроде».
--	--	--	-------------------------

	<p>Природные зоны России: общее представление об основных природных зонах России: климат,</p>	<p>Учебный диалог по теме, например, «Почему меняются природные зоны?».</p>
--	---	---

	<p>охрана природы. живые организмы в природной зоне. и быта</p>	<p>Коллективное формулирование вывода: причиной смены природных зон является разная освещённость Солнцем поверхности Земли. Работа с текстом учебника: особенности разных природных зон. Работа в паре: анализ схем, иллюстраций по теме, например, «Какие организмы обитают в природных зонах», составление рассказа рассуждения по теме, например, «Как животные приспосабливаются к условиям жизни».</p> <p>Учебный диалог по теме, например, «Экологические связи в природной зоне».</p> <p>Моделирование характерных цепей питания в изучаемой природной зоне.</p> <p>Рассказ учителя об освоении природных богатств в природных зонах и возникших вследствие этого экологических проблемах.</p> <p>Работа в группах: создание описания одной из природных зон по самостоятельно составленному плану (с использованием дополнительной информации, в том числе из информационно-телекоммуникационной сети «Интернет»).</p>
--	---	--

3 Права и безопасной жизни действительно сти.	Здоровый образ жизни: профилактика вредных привычек. Безопасность в городе. Планирование безопасных маршрутов с учётом транспортной инфраструктуры города; правила безопасного	Учебный диалог по теме, например, «Послушаем друг друга: как я выполняю правила безопасной жизни». Коллективная работа: составление текста по теме, например, «Какие
5 часов	поведения велосипедиста (дорожные знаки, дорожная разметка, сигналы и средства защиты велосипедиста). Безопасность в информационно-телекоммуникационной сети «Интернет» (поиск достоверной информации, опознавание государственных образовательных ресурсов и детских развлекательных порталов) в условиях контролируемого доступа в информационно-телекоммуникационную сеть «Интернет».	опасности можно встретить на улице, в зонах отдыха, в общественных местах». Анализ ситуаций по теме, например, «Что может произойти, если...». Обсуждение результатов работы групп. Ролевая игра по теме, например, «Знаем ли мы правила езды на велосипеде (роли: велосипедисты, сотрудники ГИБДД, маленькие дети). Рассказ учителя по теме, например, «Чем может быть опасна информационно-телекоммуникационная сеть «Интернет». Как правильно искать информацию в информационно-телекоммуникационной сети «Интернет».
Резерв: 6 часов		

Последовательность тематических блоков и выделенное количество учебных часов на их изучение носят рекомендательный характер и могут быть скорректированы с учётом резервных уроков для обеспечения возможности реализации дифференциации содержания с учётом образовательных потребностей и интересов обучающихся.

2.2. Программа формирования УУД.

Программа формирования универсальных учебных действий на ступени начального общего образования конкретизирует требования ФГОС НОО обучающихся с РАС к личностным, метапредметным и предметным результатам освоения АООП НОО, и служит основой разработки программ учебных предметов, курсов, программы коррекционной работы.

Программа строится на основе деятельностного подхода к обучению и позволяет реализовывать коррекционно-развивающий потенциал образования обучающихся с РАС и

призвана способствовать развитию универсальных учебных действий, обеспечивающих обучающимся умение учиться.

Основная цель реализации программы формирования универсальных учебных действий состоит в формировании обучающегося с РАС как субъекта учебной деятельности.

Задачами реализации программы являются:

- формирование мотивационного компонента учебной деятельности;
- овладение комплексом универсальных учебных действий, составляющих операционный компонент учебной деятельности;
- развитие умений принимать цель и готовый план деятельности, планировать знакомую деятельность, контролировать и оценивать ее результаты в опоре на организационную помощь педагога.

Для реализации поставленной цели и соответствующих ей задач необходимо:

- определить функции и состав универсальных учебных действий, учитывая психофизические особенности и своеобразие учебной деятельности обучающихся с РАС;
- определить связи универсальных учебных действий с содержанием учебных предметов.

Программа формирования универсальных учебных действий у обучающихся с РАС должна содержать:

- описание ценностных ориентиров образования обучающихся с РАС на уровне начального общего образования;
- связь универсальных учебных действий с содержанием учебных предметов;
- характеристики личностных, регулятивных, познавательных, коммуникативных универсальных учебных действий обучающихся с РАС;
- типовые задачи формирования личностных, регулятивных, познавательных, коммуникативных универсальных учебных действий;
- описание преемственности программы формирования универсальных учебных действий при переходе обучающихся с РАС от дошкольного к начальному общему образованию.

Сформированность универсальных учебных действий у обучающихся на ступени начального общего образования должна быть определена на этапе завершения обучения в начальной школе.

Программа формирования универсальных учебных действий самостоятельно разрабатывается образовательной организацией на основе программы, разработанной для общеобразовательной школы, с учетом специфики образовательных потребностей обучающихся с РАС.

2.3. Программа коррекционной работы

Коррекционная работа в ГБОУ СОШ №2 с.Приволжье представляет собой систему психолого-педагогических средств, направленных на преодоление и/или ослабление недостатков в психическом и физическом развитии обучающихся с РАС, осложненных

умственной отсталостью (интеллектуальными нарушениями). **Цель программы коррекционной работы:**

создание системы комплексного психолого-педагогического сопровождения процесса освоения АООП обучающимися, позволяющего учитывать их особые образовательные потребности на основе осуществления индивидуального и дифференцированного подхода в образовательном процессе **Задачи**

коррекционной работы:

- выявить особые образовательные потребности обучающихся с РАС, обусловленные структурой и глубиной имеющихся у них нарушений, недостатками в физическом и психическом развитии;
- осуществить индивидуально ориентированную психолого-педагогическую помощь детям с ограниченными возможностями здоровья с учетом особенностей психофизического развития и индивидуальных возможностей обучающихся (в соответствии с рекомендациями психолого-медико-педагогической комиссии);
- разработать и реализовать индивидуальные учебные планы, организовать индивидуальные и групповые занятия для детей с учетом индивидуальных и типологических особенностей психофизического развития и индивидуальных возможностей обучающихся;
- реализовать систему мероприятий по социальной адаптации обучающихся с РАС;
- оказать родителям (законным представителям) обучающихся с РАС консультативную и методическую помощь по медицинским, социальным, правовым и другим вопросам, связанным с их воспитанием и обучением.

Принципы коррекционной работы:

- Принцип *приоритетности интересов обучающегося* определяет отношение работников организации, которые призваны оказывать каждому обучающемуся помощь в развитии с учетом его индивидуальных образовательных потребностей на основе эмоционального контакта, практического взаимодействия и совместного осмысления происходящих событий.

- Принцип *СИСТЕМНОСТИ* - обеспечивает единство всех элементов коррекционно-воспитательной работы: цели и задач, направлений осуществления и содержания, форм, методов и приемов организации, взаимодействия участников.

- Принцип *НЕПРЕРЫВНОСТИ ОБЕСПЕЧИВАЕТ ПРОВЕДЕНИЕ КОРРЕКЦИОННОЙ РАБОТЫ НА ВСЕМ ПРОТЯЖЕНИИ ОБУЧЕНИЯ ШКОЛЬНИКА С УЧЕТОМ ИЗМЕНЕНИЙ В ИХ ЛИЧНОСТИ.*

- Принцип *ВАРИАТИВНОСТИ* предполагает создание вариативных программ коррекционной работы с детьми с учетом их особых образовательных потребностей и возможностей психофизического развития.

- Принцип *единства психолого-педагогических и медицинских средств*, обеспечивающий взаимодействие специалистов психолого-педагогического и медицинского блока в деятельности по комплексному решению задач коррекционно-воспитательной работы.

- Принцип *сотрудничества с семьей* основан на признании семьи как важного участника коррекционной работы, оказывающего существенное влияние на процесс развития ребенка и успешность его интеграции в общество.

Специфика организации коррекционной работы с обучающимися с РАС

В ГБОУ СОШ №2 с. Приволжье психолого-педагогическое сопровождение обучающихся с РАС осуществляют учителя-предметники и специалисты психологопедагогического консилиум ГБОУ СОШ №2 с. Приволжье. Коррекционная работа с обучающимися с РАС проводится:

- в рамках образовательного процесса через содержание и организацию образовательного процесса (индивидуальный и дифференцированный подход, сниженный темп обучения, структурная простота содержания, повторность в обучении, активность и сознательность в обучении);

- в рамках внеурочной деятельности в форме специально организованных индивидуальных и групповых занятий (коррекционно-развивающие и логопедические занятия, занятия ритмикой);

- в рамках психологического и социально-педагогического сопровождения обучающихся.

Характеристика основных направлений коррекционной работы Основными направлениями коррекционной работы являются:

Диагностическая работа, которая обеспечивает выявление особенностей развития и здоровья обучающихся с РАС с целью создания благоприятных условий для овладения ими содержанием основной общеобразовательной программы.

Проведение диагностической работы предполагает осуществление:

1) психолого-педагогического обследования с целью выявления их особых образовательных потребностей:

— развития познавательной сферы, специфических трудностей в овладении содержанием образования и потенциальных возможностей;

— развития эмоционально-волевой сферы и личностных особенностей обучающихся;

— определение социальной ситуации развития и условий семейного воспитания ученика;

2) мониторинга динамики развития обучающихся, их успешности в освоении адаптированной основной общеобразовательной программы общего образования;

3) анализа результатов обследования с целью проектирования и корректировки коррекционных мероприятий.

В процессе диагностической работы используются следующие формы и методы работы:

— сбор сведений о ребенке у педагогов, родителей (беседы, анкетирование, интервьюирование),

— беседы с учащимися, учителями и родителями,

— наблюдение за учениками во время учебной и внеурочной деятельности,

— психолого-педагогический эксперимент,

— изучение работ ребенка (тетради, рисунки, поделки и т. п.) и др.

— оформление документации (психолого-педагогические дневники наблюдения за учащимися и др.).

Коррекционно-развивающая работа обеспечивает организацию мероприятий, способствующих личностному развитию учащихся, коррекции недостатков в психическом развитии и освоению ими содержания образования. **Коррекционно-развивающая работа включает:**

— составление индивидуальной программы психологического сопровождения учащегося (совместно с педагогами),

— формирование в классе психологического климата комфортного для всех обучающихся,

— организация внеурочной деятельности, направленной на эмоциональное, общее социально-личностное развитие учащихся, активизацию их познавательной деятельности,

— разработку оптимальных для развития обучающихся с РАС групповых и индивидуальных психокоррекционных программ (методик, методов и приёмов обучения) в соответствии с их особыми образовательными потребностями,

— организацию и проведение специалистами индивидуальных и групповых занятий по психокоррекции, необходимых для преодоления нарушений развития учащихся,

— развитие эмоционально-волевой и личностной сферы ученика и коррекцию его поведения,

— социальное сопровождение ученика в случае неблагоприятных условий жизни при психотравмирующих обстоятельствах.

В процессе коррекционно-развивающей работы используются следующие формы и методы работы:

— занятия индивидуальные и групповые,

— игры, упражнения, этюды,

— психокоррекционные методики,

— беседы с учащимися,

— организация деятельности (игра, труд, изобразительная, конструирование и др.).

Консультативная работа обеспечивает непрерывность специального сопровождения детей с ограниченными возможностями здоровья и их семей по вопросам реализации дифференцированных психолого-педагогических условий обучения, воспитания, коррекции, развития и социализации обучающихся. **Консультативная работа включает:**

— психолого-педагогическое консультирование педагогов по решению проблем в развитии и обучении, поведении и межличностном взаимодействии конкретных учащихся,

— консультативную помощь семье в вопросах решения конкретных вопросов воспитания и оказания возможной помощи ребёнку в освоении общеобразовательной программы.

В процессе консультативной работы используются следующие формы и методы работы:

беседа, семинар, лекция, консультация;

анкетирование педагогов, родителей;

разработка методических материалов и рекомендаций учителю, родителям.

Психологическое консультирование основывается на принципах анонимности, доброжелательного и безоценочного отношения к консультируемому, ориентации на его нормы и ценности, включенности консультируемого в процесс консультирования.

Информационно-просветительская работа предполагает осуществление разъяснительной деятельности в отношении педагогов и родителей по вопросам, связанным с особенностями осуществления процесса обучения и воспитания обучающихся с РАС, взаимодействия с педагогами и сверстниками, их родителями (законными представителями), и др.

Информационно-просветительская работа включает:

- проведение тематических выступлений для педагогов и родителей по разъяснению индивидуально-типологических особенностей различных категорий детей,
- оформление информационных стендов, печатных и других материалов,
- психологическое просвещение педагогов с целью повышения их психологической компетентности,
- психологическое просвещение родителей с целью формирования у них элементарной психолого-психологической компетентности.

Социально-педагогическое сопровождение представляет собой взаимодействие социального педагога и воспитанника и/или его родителей, направленное на создание условий и обеспечение наиболее целесообразной помощи и поддержки.

Социально-педагогическое сопровождение включает:

- разработку и реализацию программы социально-педагогического сопровождения учащихся, направленную на их социальную интеграцию в общество,
- взаимодействие с социальными партнерами и общественными организациями в интересах учащегося и его семьи.

В процессе информационно-просветительской и социально-педагогической работы используются следующие формы и методы работы:

- индивидуальные и групповые беседы, семинары, тренинги;
- лекции для родителей;
- анкетирование педагогов, родителей;
- разработка методических материалов и рекомендаций учителю, родителям.

Механизмы реализации программы коррекционной работы

Взаимодействие специалистов ГБОУ СОШ №2 с. Приволжье в процессе реализации адаптированной основной общеобразовательной программы – один из основных механизмов реализации программы коррекционной работы.

Взаимодействие специалистов требует:

- создания программы взаимодействия всех специалистов в рамках реализации коррекционной работы;
- осуществления совместного многоаспектного анализа эмоционально-волевой, личностной, коммуникативной, двигательной и познавательной сфер учащихся с целью определения имеющихся проблем;
- разработки и реализации комплексных индивидуальных и групповых программ коррекции эмоционально-волевой, личностной, коммуникативной, двигательной и познавательной сфер учащихся.

Взаимодействие специалистов ГБОУ СОШ №2 с. Приволжье с организациями и органами государственной власти, связанными с решением вопросов образования, охраны здоровья социальной защиты и поддержки обучающихся с РАС.

Социальное партнерство

Эффективность механизма взаимодействия специалистов по реализации программы коррекционной работы обучающихся с РАС во многом зависит от уровня развития социального партнерства. Социальными партнерами ГБОУ СОШ №2 с. Приволжье являются: Комплексный центр социального обслуживания населения Югозападного округа, государственное бюджетное учреждение здравоохранения Самарской области Приволжская центральная районная больница, ГКУ СО Центр диагностики и консультирования Самарской области м.р. Хворостянский.

2.4. Рабочая программа воспитания

Для реализации АООП НОО для обучающихся с РАС (вариант 8.2.) используется рабочая программа воспитания ГБОУ СОШ № 2 с. Приволжье адаптированная для детей с РАС.

Пояснительная записка

Рабочая программа воспитания ГБОУ СОШ №2 с.Приволжье разработана:

- на основе Федерального закона от 29.12.2012 № 273-ФЗ «Об образовании в Российской Федерации», с учётом Стратегии развития воспитания в Российской Федерации на период до 2025 года и Плана мероприятий по ее реализации в 2021-2025 гг., № 996-р и Плана мероприятий по её реализации в 2021 — 2025 годах (Распоряжение Правительства Российской Федерации от 12.11.2020 № 2945-р);
- на основе Федерального закона от 04.09.2022г №371-ФЗ "О внесении изменений в Федеральный закон "Об образовании в Российской Федерации";
- стратегии национальной безопасности Российской Федерации, (Указ Президента Российской Федерации от 02.07.2021 № 400);
- приказа Министерства просвещения Российской Федерации от 18.05.2023 № 372 "Об утверждении федеральной образовательной программы начального общего образования"(Зарегистрирован 13.07.2023 № 74229);
- приказа Министерства просвещения Российской Федерации от 18.05.2023 № 370 "Об утверждении федеральной образовательной программы основного общего образования"(Зарегистрирован 12.07.2023 № 74223);
- приказа Министерства просвещения Российской Федерации от 18.05.2023 № 371 "Об утверждении федеральной образовательной программы среднего общего образования"; (Зарегистрирован 12.07.2023 № 74228)
- приказа Минпросвещения Российской Федерации № 712 от 11 декабря 2020 г. «О внесении изменений в некоторые федеральные государственные образовательные стандарты общего образования по вопросам воспитания обучающихся»

□ Письма Министерства просвещения Российской Федерации от 18 июля 2022 года № АБ-1951/06 «Об актуализации примерной рабочей программы воспитания», в соответствии с примерной программой воспитания, одобренной решением федерального учебно-методического объединения по общему образованию (протокол от 23.06.2022г. № 3/22).

Программа является методическим документом, определяющим комплекс основных характеристик воспитательной работы, осуществляемой в школе, разрабатывается с учетом государственной политики в области образования и воспитания.

Программа основывается на единстве и преемственности образовательного процесса на уровнях начального общего, основного общего, среднего общего образования, соотносится с примерными рабочими программами воспитания для организаций, реализующих образовательные программы дошкольного, среднего профессионального образования.

Программа предназначена для планирования и организации системной воспитательной деятельности с целью достижения обучающимися личностных результатов образования, определённых ФГОС.

Разрабатывается и утверждается с участием коллегиальных органов управления школой (в том числе совета обучающихся), совета родителей.

Реализуется в единстве урочной и внеурочной деятельности, осуществляемой совместно с семьей и другими участниками образовательных отношений, социальными институтами воспитания.

Предусматривает приобщение обучающихся к российским традиционным духовным ценностям, включая культурные ценности своей этнической группы, правилам и нормам поведения в российском обществе.

Предусматривает историческое просвещение, формирование российской культурной и гражданской идентичности обучающихся.

В соответствии с ФГОС личностные результаты освоения программ общего образования должны отражать готовность обучающихся руководствоваться системой позитивных ценностных ориентаций и расширение опыта деятельности на её основе в процессе реализации основных направлений воспитательной деятельности, в том числе в части: гражданского, патриотического, духовно-нравственного, эстетического, физического, трудового, экологического, познавательного воспитания.

Программа включает три раздела: целевой, содержательный, организационный.

Целевой раздел

Содержание воспитания обучающихся в образовательной организации определяется содержанием российских базовых (гражданских, национальных) норм и ценностей, которые закреплены в Конституции Российской Федерации. Эти ценности и нормы определяют инвариантное содержание воспитания обучающихся. Вариативный компонент содержания воспитания обучающихся включает духовно-нравственные ценности культуры, традиционных религий народов России.

Воспитательная деятельность в общеобразовательной организации планируется и осуществляется в соответствии с приоритетами государственной политики в сфере воспитания. Приоритетной задачей Российской Федерации в сфере воспитания детей является развитие высоконравственной личности, разделяющей российские традиционные духовные ценности, обладающей актуальными знаниями и умениями, способной реализовать свой потенциал в условиях современного общества, готовой к мирному созиданию и защите Родины.

Участниками образовательных отношений в части воспитания являются педагогические и другие работники школы, обучающиеся, их родители (законные представители), представители иных организаций в соответствии с законодательством Российской Федерации, локальными актами школы. Родители (законные представители) несовершеннолетних обучающихся имеют преимущественное право на воспитание своих детей перед всеми другими лицами.

Нормативные ценностно-целевые основы воспитания обучающихся в школе определяются содержанием российских гражданских (базовых, общенациональных) норм и ценностей, основные из которых закреплены в Конституции Российской Федерации.

С учетом мировоззренческого, этнического, религиозного многообразия российского общества ценностно-целевые основы воспитания обучающихся включают духовно-нравственные ценности культуры народов России, традиционных религий народов России

в качестве вариативного компонента содержания воспитания, реализуемого на добровольной основе, в соответствии с мировоззренческими и культурными особенностями и потребностями родителей (законных представителей) несовершеннолетних обучающихся.

Воспитательная деятельность в школе реализуется в соответствии с приоритетами государственной политики в сфере воспитания, зафиксированными в Стратегии развития воспитания в Российской Федерации на период до 2025 года. Приоритетной задачей Российской Федерации в сфере воспитания детей является развитие высоконравственной личности, разделяющей российские традиционные духовные ценности, обладающей актуальными знаниями и умениями, способной реализовать свой потенциал в условиях современного общества, готовой к мирному созиданию и защите Родины.

Цель воспитания обучающихся в образовательной организации:

- развитие личности, создание условий для самоопределения и социализации на основе социокультурных, духовно-нравственных ценностей и принятых в российском обществе правил и норм поведения в интересах человека, семьи, общества и государства;
- формирование у обучающихся чувства патриотизма, гражданственности, уважения к памяти защитников Отечества и подвигам Героев Отечества, закону и правопорядку, человеку труда и старшему поколению, взаимного уважения, бережного отношения к культурному наследию и традициям многонационального народа Российской Федерации, природе и окружающей среде.

Задачи воспитания обучающихся в школе:

- усвоение обучающимися знаний, норм, духовно-нравственных ценностей, традиций, которые выработало российское общество (социально значимых знаний);
- формирование и развитие личностных отношений к этим нормам, ценностям, традициям (их освоение, принятие);
- приобретение соответствующего этим нормам, ценностям, традициям социокультурного опыта поведения, общения, межличностных социальных отношений, применения полученных знаний;
- достижение личностных результатов освоения общеобразовательных программ в соответствии с ФГОС НОО.

Личностные результаты освоения обучающимися образовательных программ включают:

- осознание российской гражданской идентичности;
- сформированность ценностей самостоятельности и инициативы;
- готовность обучающихся к саморазвитию, самостоятельности и личностному самоопределению;
- наличие мотивации к целенаправленной социально значимой деятельности;
- сформированность внутренней позиции личности как особого ценностного отношения к себе, окружающим людям и жизни в целом.

Личностные результаты достигаются в единстве учебной и воспитательной деятельности организации, осуществляющей образовательную деятельность, в соответствии с традиционными российскими социокультурными, историческими и духовно-нравственными ценностями, принятыми в обществе правилами и нормами

поведения, и способствуют процессам самопознания, самовоспитания и саморазвития, развития внутренней позиции личности, патриотизма, гражданственности, уважения к памяти защитников Отечества и подвигам Героев Отечества и старшему поколению, закону и правопорядку, труду, взаимного уважения, бережного отношения к культурному наследию и традициям многонационального народа Российской Федерации, природе и окружающей среде. Воспитательная деятельность в образовательной организации планируется и осуществляется на основе аксиологического, антропологического, культурно-исторического, системно-деятельностного, личностно-ориентированного подходов и с учётом принципов воспитания: гуманистической направленности воспитания, совместной деятельности детей и взрослых, следования нравственному примеру, безопасной жизнедеятельности, инклюзивности, соответствия возрасту.

Направления воспитания

Программа воспитания реализуется в единстве учебной и воспитательной деятельности образовательной организации по основным направлениям воспитания в соответствии с ФГОС НОО и отражает готовность обучающихся руководствоваться ценностями и приобретать первоначальный опыт деятельности на их основе, в том числе в части:

1) Гражданского воспитания, способствующего формированию российской гражданской идентичности, принадлежности к общности граждан Российской Федерации, к народу России как источнику власти в Российском государстве и субъекту тысячелетней российской государственности, уважения к правам, свободам и обязанностям гражданина России, правовой и политической культуры.

2) Патриотического воспитания, основанного на воспитании любви к родному краю, Родине, своему народу, уважения к другим народам России; историческое просвещение, формирование российского национального исторического сознания, российской культурной идентичности.

3) Духовно-нравственного воспитания на основе духовно-нравственной культуры народов России, традиционных религий народов России, формирование традиционных российских семейных ценностей; воспитание честности, доброты, милосердия, справедливости, дружелюбия и взаимопомощи, уважения к старшим, к памяти предков.

4) Эстетического воспитания, способствующего формированию эстетической культуры на основе российских традиционных духовных ценностей, приобщение к лучшим образцам отечественного и мирового искусства.

5) Физического воспитания, ориентированного на формирование культуры здорового образа жизни и эмоционального благополучия - развитие физических способностей с учётом возможностей и состояния здоровья, навыков безопасного поведения в природной и социальной среде, чрезвычайных ситуациях.

6) Трудового воспитания, основанного на воспитании уважения к труду, трудящимся, результатам труда (своего и других людей), ориентации на трудовую деятельность, получение профессии, личностное самовыражение в продуктивном, нравственно достойном труде в российском обществе, достижение выдающихся результатов в профессиональной деятельности.

7) Экологического воспитания, способствующего формированию экологической культуры, ответственного, бережного отношения к природе, окружающей среде на основе

российских традиционных духовных ценностей, навыков охраны, защиты, восстановления природы, окружающей среды.

8) Ценности научного познания, ориентированного на воспитание стремления к познанию себя и других людей, природы и общества, к получению знаний, качественного образования с учётом личностных интересов и общественных потребностей.

Целевые ориентиры результатов воспитания

В данном разделе представлены целевые ориентиры результатов в воспитании, развитии личности обучающихся, на достижение которых должна быть направлена деятельность педагогического коллектива для выполнения требований ФГОС НОО.

Целевые ориентиры определены в соответствии с инвариантным содержанием воспитания обучающихся на основе российских базовых (гражданских, конституциональных) ценностей, обеспечивают единство воспитания, воспитательного пространства.

Целевые ориентиры результатов воспитания на уровне начального общего образования

Целевые ориентиры
Гражданско-патриотическое воспитание
<p>знающий и любящий свою малую родину, свой край, имеющий представление о Родине - России, ее территории, расположении; сознающий принадлежность к своему народу и к общности граждан России, проявляющий уважение к своему и другим народам; понимающий свою сопричастность к прошлому, настоящему и будущему родного края, своей Родины - России, Российского государства; понимающий значение гражданских символов (государственная символика России, своего региона), праздников, мест почитания героев и защитников Отечества, проявляющий к ним уважение; имеющий первоначальные представления о правах и ответственности человека в обществе, гражданских правах и обязанностях; принимающий участие в жизни класса, общеобразовательной организации, в доступной по возрасту социально значимой деятельности.</p>
Духовно-нравственное воспитание
<p>уважающий духовно-нравственную культуру своей семьи, своего народа, семейные ценности с учетом национальной, религиозной принадлежности; сознающий ценность каждой человеческой жизни, признающий индивидуальность и достоинство каждого человека; доброжелательный, проявляющий сопереживание, готовность оказывать помощь, выражающий неприятие поведения, причиняющего физический и моральный вред другим людям, уважающий старших;</p> <p>Умеющий оценивать поступки с позиции их соответствия нравственным нормам, осознающий ответственность за свои поступки.</p> <p>Владеющий представлениями о многообразии языкового и культурного пространства России, имеющий первоначальные навыки общения с людьми разных народов, вероисповеданий.</p> <p>Сознающий нравственную и эстетическую ценность литературы, родного языка, русского языка, проявляющий интерес к чтению.</p>

Эстетическое воспитание
способный воспринимать и чувствовать прекрасное в быту, природе, искусстве, творчестве людей; проявляющий интерес и уважение к отечественной и мировой художественной культуре; проявляющий стремление к самовыражению в разных видах художественной деятельности, искусстве.
Физическое воспитание
бережно относящийся к физическому здоровью, соблюдающий основные правила здорового и безопасного для себя и других людей образа жизни, в том числе в информационной среде; владеющий основными навыками личной и общественной гигиены, безопасного поведения в быту, природе, обществе; ориентированный на физическое развитие с учетом возможностей здоровья, занятия физкультурой и спортом; сознающий и принимающий свою половую принадлежность, соответствующие ей психофизические и поведенческие особенности с учетом возраста.
Трудовое воспитание
сознающий ценность труда в жизни человека, семьи, общества; проявляющий уважение к труду, людям труда, бережное отношение к результатам труда, ответственное потребление;
проявляющий интерес к разным профессиям; участвующий в различных видах доступного по возрасту труда, трудовой деятельности.
Экологическое воспитание
понимающий ценность природы, зависимость жизни людей от природы, влияние людей на природу, окружающую среду; проявляющий любовь и бережное отношение к природе, неприятие действий, приносящих вред природе, особенно живым существам; выражающий готовность в своей деятельности придерживаться экологических норм.
Ценности научного познания
выражающий познавательные интересы, активность, любознательность и самостоятельность в познании, интерес и уважение к научным знаниям, науке; обладающий первоначальными представлениями о природных и социальных объектах, многообразии объектов и явлений природы, связи живой и неживой природы, о науке, научном знании; имеющий первоначальные навыки наблюдений, систематизации и осмысления опыта в естественнонаучной и гуманитарной областях знания.

Содержательный раздел

Уклад школы

ГБОУ СОШ №2 с.Приволжье находится в сельской местности, относящейся к Приволжскому району Самарской области. Представляет собой комплекс, в который входят структурные подразделения – «Детский сад «Аленький цветочек», Филиал Федоровского детского сада, Детско-юношеская спортивная школа, Дом детского творчества. В 2019 г – в школе открыт мини-технопарк «Квантум Приволжье», с оснащёнными кабинетами для занятий робототехникой, программированием, 3D

моделированием, прототипированием. С сентября 2020г ГБОУ СОШ №2 с.Приволжье стала площадкой для внедрения регионального проекта «Современная школа» в форме Центра образования гуманитарного и цифрового профилей «Точка роста». Оборудованы и оснащены кабинеты предметных областей «Технология», «Информатика», «Основы безопасности жизнедеятельности». Развиты направления дополнительного образования – технического и гуманитарных профилей. Функционирует Школьный спортивный клуб «СпортТайм», который является одним из основных направлений развития спортивнооздоровительной деятельности во внеурочное время в школе в рамках реализации ФГОС и дополнительного образования. В 2022 году на базе школы открылся «Инженерный класс», на базе 5х классов, где обучающиеся получают дополнительные знания в инженернотехнических отраслях, происходит тесное взаимодействие с ВУЗами и предприятиями г. Самары.

В школе 465 обучающихся. Можно заметить рост количества детей с ограниченными возможностями здоровья.

Процесс воспитания в ГБОУ СОШ №2 с.Приволжье ориентирован на интеграцию урочной и внеурочной деятельности, дополнительного образования через создание событийного пространства в детско-взрослой среде. В школе сложилась система традиционных школьных событий, в которую включены не только обучающиеся, их семьи и педагогические работники, но и социальные партнеры. Создаются такие условия, чтобы по мере взросления ребенка увеличивалась и его роль в этих совместных делах (от пассивного наблюдателя до организатора). Педагоги школы ориентированы на формирование коллективов в рамках школьных классов, кружков, студий, секций и иных детских объединений, на установление в них доброжелательных и товарищеских взаимоотношений.

В школе введена школьная форма, логотип школы, значки с логотипом, которыми пользуются ребята и педагоги. У инженерного класса имеется своя отличительная школьная форма.

Ключевой фигурой воспитания в школе является классный руководитель, реализующий по отношению к детям защитную, лично развивающую, организационную, посредническую (в разрешении конфликтов) функции.

В последнее время в обществе, семье, школе пришло понимание, что без возрождения духовности, основанной на наших православных корнях, невозможно процветание и дальнейшее развитие России. Со дня основания нашей школы прошло 32 года, однако мы храним память о тех замечательных людях, которые, когда-либо учились и работали в нашем учебном заведении на протяжении этих лет.

Настоящая программа содержит теоретические положения и план работы основанные на практических наработках ОО по формированию целостной воспитательной среды и целостного пространства духовно-нравственного развития школьника, определяемого как уклад школьной жизни, интегрированного в урочную, внеурочную, внешкольную, семейную деятельность обучающегося и его родителей (законных представителей). При этом обеспечивая духовно-нравственное развитие обучающихся на основе их приобщения к базовым российским ценностям: Россия, многонациональный народ Российской Федерации, гражданское общество, семья, труд, искусство, наука, религия, природа, человечество.

Виды, формы и содержание воспитательной деятельности.

Практическая реализация цели и задач воспитания осуществляется в рамках следующих направлений воспитательной работы школы. Каждое из них представлено в соответствующем модуле.

Модуль «Урочная деятельность»

Реализация школьными педагогами воспитательного потенциала урока предполагает следующее:

- ✓ организацию работы с детьми как в офлайн, так и онлайн формате;
- ✓ установление доверительных отношений между учителем и его учениками, способствующих позитивному восприятию учащимися требований и просьб учителя, привлечению их внимания к обсуждаемой на уроке информации, активизации их познавательной деятельности;
- ✓ побуждение школьников соблюдать на уроке общепринятые нормы поведения, правила общения со старшими (учителями) и сверстниками (школьниками), принципы учебной дисциплины и самоорганизации, согласно Устава школы, Правилам внутреннего распорядка школы;
- ✓ использование воспитательных возможностей содержания учебного предмета через демонстрацию детям примеров ответственного, гражданского поведения, проявления человеколюбия и добросердечности, через подбор соответствующих текстов для чтения, задач для решения, кейсов и дискуссий;
- ✓ применение на уроке интерактивных форм работы учащихся: интеллектуальных игр «Умники и умницы», викторины, тестирование кейсы, стимулирующих познавательную мотивацию школьников; дискуссий, которые дают учащимся возможность приобрести опыт ведения конструктивного диалога; групповой работы или работы в парах, которые учат школьников командной работе и взаимодействию с другими детьми; олимпиады, занимательные уроки и пятиминутки, урок - деловая игра, урок – путешествие, урок мастер-класс, урок-исследование и др. Учебно-развлекательные мероприятия (конкурс- игра «Предметный кроссворд», турнир «Своя игра», викторины, литературная композиция, конкурс газет и рисунков, экскурсия и др.);
- ✓ включение в урок игровых процедур, которые помогают поддержать мотивацию детей к получению знаний, налаживанию позитивных межличностных отношений в классе, помогают установлению доброжелательной атмосферы во время урока; интеллектуальных игр, стимулирующих познавательную мотивацию школьников. Предметные выпуски заседания клуба «Что? Где? Когда?», брейн-ринга, геймификация: квесты, игра-провокация, игра-эксперимент, игра-демонстрация, игра-состязание, дидактического театра, где полученные на уроке знания обыгрываются в театральных постановках;
- ✓ организация шефства мотивированных и эрудированных учащихся над их неуспевающими одноклассниками, дающего школьникам социально значимый опыт сотрудничества и взаимной помощи;
- ✓ инициирование и поддержка исследовательской деятельности школьников в рамках реализации ими индивидуальных и групповых исследовательских проектов, помогает приобрести навык самостоятельного решения теоретической проблемы, оформления собственных идей, навык уважительного отношения к чужим идеям,

оформленным в работах других исследователей, навык публичного выступления перед аудиторией, аргументирования и отстаивания своей точки зрения;

- ✓ создание гибкой и открытой среды обучения и воспитания с использованием гаджетов, открытых образовательных ресурсов, систем управления позволяет создать условия для реализации провозглашенных ЮНЕСКО ведущих принципов образования XXI века: «образование для всех», «образование через всю жизнь», образование «всегда, везде и в любое время».

У обучающихся развиваются навыки сотрудничества, коммуникации, социальной ответственности, способность критически мыслить, оперативно и качественно решать проблемы; воспитывается ценностное отношение к миру.

Модуль «Внеурочная деятельность»

Воспитание на занятиях школьных курсов внеурочной деятельности осуществляется преимущественно через:

- ✓ формирование в кружках, секциях, клубах, студиях детско-взрослых общностей, которые объединяют обучающихся и педагогов общими позитивными эмоциями и доверительными отношениями;
- ✓ вовлечение школьников в интересную и полезную для них деятельность, которая предоставит им возможность самореализоваться в ней, приобрести социально значимые знания, развить в себе важные для своего личностного развития социально значимые отношения, получить опыт участия в социально значимых делах;
- ✓ поощрение педагогическими работниками детских инициатив, проектов, самостоятельности, самоорганизации в соответствии с их интересами;
- ✓ создание в детских объединениях традиций, задающих их членам определенные социально значимые формы поведения;
- ✓ поддержку в детских объединениях школьников с ярко выраженной лидерской позицией и установкой на сохранение и поддержание накопленных социально значимых традиций;

Реализация воспитательного потенциала внеурочной деятельности в школе осуществляется в рамках следующих выбранных обучающимися курсов, занятий:

- ✓ патриотической, гражданско-патриотической, военно-патриотической, краеведческой, историко-культурной направленности; курсы внеурочной деятельности «Рассказы по истории Самарского края», «ОБЖ»;
- ✓ духовно-нравственной направленности, занятий по традиционным религиозным культурам народов России, духовно-историческому краеведению – курсы внеурочной деятельности «Рассказы по истории Самарского края»;
- ✓ интеллектуальной, научной, исследовательской, просветительской направленности: курс внеурочной деятельности: «Разговор о важном». Занятия направлены на формирование соответствующей внутренней позиции личности школьника, необходимой ему для конструктивного и ответственного поведения в обществе. Интеллектуальная и проектно-исследовательская деятельность: курсы внеурочной деятельности «Смысловое чтение», «В мире информации», «Успешный ребенок», «SamaraFiles».
- ✓ художественной, эстетической направленности в области искусств, художественного творчества разных видов и жанров; предполагает привитие

эстетических ценностей, развитие эмоциональной сферы, творческих способностей, чувства прекрасного. Курсы внеурочной деятельности: «Музыкальный театр», «Школьный хор».

- ✓ оздоровительной и спортивной направленности: вводится для привития детям привычек здорового образа жизни, их гармоничного психофизического развития, формирования мотивации к сохранению здоровья. Курсы внеурочной деятельности: «Подвижные игры народов России», «Динамическая пауза», «Спортивные игры».

Внешкольные мероприятия.

Реализация воспитательного потенциала внешкольных мероприятий предусматривает:

- ✓ внешкольные тематические мероприятия воспитательной направленности, организуемые педагогами, по изучаемым в школе учебным предметам, курсам, модулям (конференции, фестивали, творческие конкурсы);
- ✓ организуемые в классах классными руководителями, в том числе совместно с родителями (законными представителями) обучающихся, экскурсии, походы выходного с привлечением к их планированию, организации, проведению, оценке мероприятия;
- ✓ литературные, исторические, экологические и другие походы, экскурсии, экспедиции, слеты и т. п., организуемые педагогами, в том числе совместно с родителями (законными представителями) обучающихся (для изучения историкокультурных мест, событий, биографий проживавших в этой местности российских поэтов и писателей, деятелей науки, природных и историкокультурных ландшафтов, флоры и фауны и др.);
- ✓ выездные события, включающие в себя комплекс коллективных творческих дел, в процессе которых складывается детско-взрослая общность, характеризующаяся доверительными взаимоотношениями, ответственным отношением к делу, атмосферой эмоционально-психологического комфорта;
- ✓ внешкольные мероприятия, в том числе организуемые совместно с социальными партнерами школы. (МКДЦ с. Приволжье, Центр Семья, Межпоселенческая библиотека и тд).

Модуль «Классное руководство»

Важное место в работе классного руководителя занимает организация интересных и полезных для личностного развития ребенка совместных дел с учащимися вверенного ему класса, позволяющих, с одной стороны, вовлечь в них детей с самыми разными потребностями и тем самым дать им возможность самореализоваться, а с другой, установить и упрочить доверительные отношения с учащимися класса, стать для них значимым взрослым, задающим образцы поведения в обществе.

Реализация воспитательного потенциала классного руководства как особого вида педагогической деятельности, направленной, в первую очередь, на решение задач воспитания и социализации обучающихся предусматривает: классные часы:

- ✓ тематические - (согласно плану классного руководителя), посвященные юбилейным датам, Дням воинской славы, событию в классе, селе, стране, способствующие расширению кругозора детей, формированию эстетического вкуса, позволяющие лучше узнать и полюбить свою Родину;

- ✓ игровые, способствующие сплочению коллектива, поднятию настроения, предупреждающие стрессовые ситуации;
- ✓ проблемные, направленные на устранение конфликтных ситуаций в классе, школе, позволяющие решать спорные вопросы;
- ✓ организационные, связанные с подготовкой класса к общему делу;
- ✓ здоровьесберегающие, позволяющие получить опыт безопасного поведения в социуме, ведения здорового образа жизни и заботы о здоровье других людей.

Немаловажное значение имеет:

- ✓ формирование традиций в классном коллективе: «День именинника», ежегодные походы, концерты для мам, бабушек, пап и т.п.;
- ✓ становление позитивных отношений с другими классными коллективами (через подготовку и проведение ключевого общешкольного дела по параллелям);
- ✓ сбор информации об увлечениях и интересах обучающихся и их родителей, чтобы найти вдохновителей для организации интересных и полезных дел; ✓ создание ситуации выбора и успеха.

Формированию и развитию коллектива класса способствуют:

- ✓ составление социального паспорта класса
- ✓ изучение учащихся класса (потребности, интересы, склонности и другие личностные характеристики членов классного коллектива),
- ✓ составление карты интересов и увлечений обучающихся;
- ✓ деловая игра «Выборы актива класса» на этапе коллективного планирования; ✓ проектирование целей, перспектив и образа жизнедеятельности классного коллектива с помощью организационно-деятельностной игры, классного часа «Класс, в котором я хотел бы учиться», конкурса «Устав класса», «Герб класса», «Мой класс сегодня и завтра».

Классное руководство подразумевает и индивидуальную работу с обучающимися класса:

- ✓ со слабоуспевающими детьми и учащимися, испытывающими трудности по отдельным предметам направлена на контроль за успеваемостью обучающихся класса;
- ✓ с учащимися, находящимися в состоянии стресса и дискомфорта;
- ✓ с обучающимися, состоящими на различных видах учёта, в группе риска, оказавшимися в трудной жизненной ситуации. Работа направлена на контроль за свободным времяпровождением;
- ✓ заполнение с учащимися «портфолио» с занесением «личных достижений» учащихся класса;
- ✓ участие в общешкольных конкурсах «Ученик года» и «Класс года»;
- ✓ предложение (делегирование) ответственности за то или иное поручение; ✓ вовлечение учащихся в социально значимую деятельность в классе.

Осуществляя работу с классом, педагог (классный руководитель) организует работу с коллективом класса; индивидуальную работу с учащимися вверенного ему класса; работу с учителями, преподающими в данном классе; работу с родителями учащихся или их законными представителями.

Главное предназначение классного руководителя - изучение особенностей развития каждого обучающегося в классе и создание условия для становления ребенка, как личности, входящего в современный ему мир, воспитать человека, способного достойно занять своё место в жизни.

Модуль «Основные школьные дела»

Основные школьные дела – это главные традиционные общешкольные дела, в которых принимает участие большая часть школьников и которые обязательно планируются, готовятся, проводятся и анализируются совместно педагогами и детьми. Это комплекс коллективных творческих дел, интересных и значимых для школьников, объединяющих их вместе с педагогами в единый коллектив. В воспитательной системе нашей школы выделяются тематические периоды традиционных дел. Главные дела являются понятными, лично значимыми, главное, в празднике – своеобразная форма духовного самовыражения и обогащения ребенка. Реализация воспитательного потенциала основных школьных дел предусматривает:

общешкольные праздники, ежегодные творческие (театрализованные, музыкальные, литературные и другие) мероприятия, связанные с общероссийскими, региональными праздниками, памяtnыми датами, в которых участвуют все классы; общешкольные праздники – ежегодно проводимые творческие (театрализованные, музыкальные, литературные и т.п.) дела, связанные со значимыми для детей и педагогов знаменательными датами и в которых участвуют все классы школы:

- ✓ День Знаний, День рождения школы - как творческое открытие нового учебного года, где происходит знакомство первоклассников и ребят, прибывших в новом учебном году в школу, с образовательной организацией, а также событие-праздник во дворе школы не только для учащихся и родителей, но и всего микрорайона.
- ✓ День учителя. Ежегодно обучающиеся демонстрируют уважительное отношение к учителю, труду педагога через поздравление, творческие концерты. Данное мероприятие формирует доброжелательное отношение между обучающимися и педагогами, развитие творческих способностей учащихся.
- ✓ Праздник «День защитника Отечества» - организуются акции, поздравления, а также традиционный смотр «Строя и песни», среди учащихся 5-11 классов, и фестиваль военной песни «Честь имею», среди учащихся 1-4х классов.
- ✓ Праздник «8 Марта». Традиционно обучающиеся совместно с педагогами создают праздничное настроение, которое помогает обучающимся в раскрытии их способностей, учиться преодолевать застенчивость, обретать уверенность в себе, продолжать выразительно и эмоционально читать стихи, участвовать в сценках, играх. Работать над сплочением коллектива.
- ✓ Театральная неделя – общешкольное событие, развивающее творческие способности, командообразование, преемственность среди учащимися старших и младших классов, наставничество.
- ✓ Празднование Дня Победы в школе организуется в разных формах: участие в митинге, в торжественном параде, смотр военной песни и строя, среди учащихся 1-4 классов, участие в акциях «Окна Победы», «Песни Победы», «Георгиевская ленточка», «Свеча Памяти». Совместно с родителями школьники являются участниками всероссийского шествия «Бессмертный полк» (как в формате онлайн, так и офлайн). Эти дела способствуют формированию российской гражданской идентичности школьников, развитию ценностных отношений подростков к вкладу советского народа в Победу над фашизмом, к исторической памяти о событиях тех трагических лет.

- ✓ Последний звонок. Каждый год – это неповторимое событие, которое позволяет всем участникам образовательного процесса осознать важность преемственности «поколений» не только учащимися выпускных классов, но и младшими школьниками.
- ✓ Торжественные ритуалы - посвящения, связанные с переходом обучающихся на следующую ступень образования, символизирующие приобретение ими новых социальных статусов в школе и развивающие школьную идентичность детей: «Посвящение в первоклассники», «Прощай начальная школа», вступление в ряды первичного отделения РДДМ, «Орлята России», церемония вручения аттестатов девятиклассникам.
- ✓ Церемонии награждения (по итогам года) школьников и педагогов за активное участие в жизни школы, защиту чести школы в конкурсах, соревнованиях, олимпиадах, значительный вклад в развитие школы. Вручается по номинациям, в формате Премии им. Г.С.Акимовой, первого директора ГБОУ СОШ №2 с.Приволжье. Способствует поощрению социальной активности детей, развитию позитивных межличностных отношений между педагогами и воспитанниками, формированию чувства доверия и уважения друг к другу.

Участие во всероссийских акциях, посвящённых значимым событиям в России, мире; таких как «СВОих не бросаем».

На уровне классов: выбор и делегирование представителей классов в общешкольный Совет обучающихся, ответственных за подготовку общешкольных ключевых дел; участие школьных классов в реализации общешкольных ключевых дел; проведение в рамках класса итогового анализа детьми общешкольных ключевых дел, участие представителей классов в итоговом анализе проведенных дел на уровне общешкольных советов дела.

На индивидуальном уровне: вовлечение по возможности каждого ребенка в ключевые дела школы в одной из возможных для них ролей: сценаристов, постановщиков, исполнителей, ведущих, декораторов, музыкальных редакторов, корреспондентов, ответственных за костюмы и оборудование, ответственных за приглашение и встречу гостей и т.п.); индивидуальная помощь ребенку (при необходимости) в освоении навыков подготовки,

проведения и анализа ключевых дел; наблюдение за поведением ребенка в ситуациях подготовки, проведения и анализа ключевых дел, за его отношениями со сверстниками, старшими и младшими школьниками, с педагогами и другими взрослыми; при необходимости коррекция поведения ребенка через частные беседы с ним, через включение его в совместную работу с другими детьми, которые могли бы стать хорошим примером для ребенка, через предложение взять в следующем ключевом деле на себя роль ответственного за тот или иной фрагмент общей работы.

Модуль «Внешкольные мероприятия»

Реализация воспитательного потенциала внешкольных мероприятий реализуются через:

- ✓ общие внешкольные мероприятия, в том числе организуемые совместно с социальными партнёрами общеобразовательной организации;
- ✓ внешкольные тематические мероприятия воспитательной направленности, организуемые педагогами по изучаемым в общеобразовательной организации учебным предметам, курсам, модулям;
- ✓ экскурсии, походы выходного дня (в музей, картинную галерею, технопарк, на предприятие и др.), организуемые в классах классными руководителями, в том

- числе совместно с родителями (законными представителями) обучающихся с привлечением их к планированию, организации, проведению, оценке мероприятия;
- ✓ литературные, исторические, экологические и другие походы, экскурсии, экспедиции, слёты и т. п., организуемые педагогами, в том числе совместно с родителями (законными представителями) обучающихся для изучения историкокультурных мест, событий, биографий проживавших в этой местности российских поэтов и писателей, деятелей науки, природных и историкокультурных ландшафтов, флоры и фауны и др.;
 - ✓ выездные события, включающие в себя комплекс коллективных творческих дел, в процессе которых складывается детско-взрослая общность, характеризующаяся доверительными взаимоотношениями, ответственным отношением к делу, атмосферой эмоционально-психологического комфорта.

Модуль «Организация предметно-пространственной среды»

Воспитывающее влияние на ребенка осуществляется через такие формы работы с предметно-эстетической средой школы как:

- ✓ оформление внешнего вида здания, фасада, холла при входе в общеобразовательную организацию государственной символикой Российской Федерации, субъекта Российской Федерации, муниципального образования (флаг, герб), изображениями символики Российского государства в разные периоды тысячелетней истории, исторической символики региона;
- ✓ организацию и проведение церемоний поднятия (спуска) государственного флага Российской Федерации;
- ✓ размещение карт России, регионов, муниципальных образований (современных и исторических, точных и стилизованных, географических, природных, культурологических, художественно оформленных, в том числе материалами, подготовленными обучающимися) с изображениями значимых культурных объектов местности, региона, России, памятных исторических, гражданских, народных, религиозных мест почитания, портретов выдающихся государственных деятелей России, деятелей культуры, науки, производства, искусства, военных, героев и защитников Отечества;
- ✓ изготовление, размещение, обновление художественных изображений (символических, живописных, фотографических, интерактивных аудио и видео) природы России, региона, местности, предметов традиционной культуры и быта, духовной культуры народов России);
- ✓ организацию и поддержание в общеобразовательной организации звукового пространства позитивной духовно-нравственной, гражданско-патриотической воспитательной направленности (звонки-мелодии, музыка, информационные сообщения), исполнение гимна Российской Федерации;
- ✓ разработку, оформление, поддержание, использование в воспитательном процессе «мест гражданского почитания» в помещениях общеобразовательной организации или на прилегающей территории для общественно-гражданского почитания лиц, мест, событий в истории России; мемориалов воинской славы, памятников, памятных досок;

- ✓ оформление и обновление «мест новостей», стендов в помещениях (холл первого этажа, рекреации), содержащих в доступной, привлекательной форме новостную информацию позитивного гражданско-патриотического, духовно-нравственного содержания, фотоотчёты об интересных событиях, поздравления педагогов и обучающихся и т. п.;
- ✓ разработку и популяризацию символики общеобразовательной организации (эмблема, флаг, логотип, элементы костюма обучающихся и т. п.), используемой как повседневно, так и в торжественные моменты;
- ✓ подготовку и размещение регулярно сменяемых экспозиций творческих работ обучающихся в разных предметных областях, демонстрирующих их способности, знакомящих с работами друг друга;
- ✓ поддержание эстетического вида и благоустройство всех помещений в общеобразовательной организации, доступных и безопасных рекреационных зон, озеленение территории при общеобразовательной организации;
- ✓ разработку, оформление, поддержание и использование игровых пространств, спортивных и игровых площадок, зон активного и тихого отдыха;
- ✓ создание и поддержание в вестибюле или библиотеке стеллажей свободного книгообмена, на которые обучающиеся, родители, педагоги могут выставлять для общего использования свои книги, брать для чтения другие;

- ✓ деятельность классных руководителей и других педагогов вместе с обучающимися, их родителями по благоустройству, оформлению школьных аудиторий, пришкольной территории;
- ✓ разработку и оформление пространств проведения значимых событий, праздников, церемоний, торжественных линеек, творческих вечеров (событийный дизайн);
- ✓ разработку и обновление материалов (стендов, плакатов, инсталляций и др.), акцентирующих внимание обучающихся на важных для воспитания ценностях, правилах, традициях, укладе общеобразовательной организации, актуальных вопросах профилактики и безопасности.

Предметно-пространственная среда строится как максимально доступная для обучающихся с особыми образовательными потребностями

Модуль «Взаимодействие с родителями (законными представителями)»

Взаимодействие с родителями или законными представителями школьников осуществляется для лучшего достижения цели воспитания, которое обеспечивается согласованием позиций семьи и школы в данном вопросе. Только когда все участники образовательного процесса едины и находят контакт, тогда воспитание наиболее эффективно. Но бывает так, что родители сами нуждаются в грамотной квалифицированной помощи.

Необходима организация работы по выявлению родителей (законных представителей), не выполняющих обязанностей по их воспитанию, обучению, содержанию ведется систематически и в течение всего года. Используются различные формы работы:

- ✓ выявление семей группы риска при обследовании материально-бытовых условий проживания обучающихся школы;
- ✓ формирование банка данных семей;
- ✓ индивидуальные беседы;
- ✓ заседания Совета профилактики;
- ✓ совещания при директоре;
- ✓ совместные мероприятия с КДН и ПДН.

Профилактическая работа с родителями предусматривает оптимальное педагогическое взаимодействия школы и семьи, включение семьи в воспитательный процесс через систему родительских собраний, общешкольных мероприятий с детьми и родителями - День семьи, День матери, мероприятия по профилактике вредных привычек, родительские лектории и т.д.

Кроме работы по просвещению и профилактике в школе проводится активная работа для детей и их семей по созданию ситуации успеха, поддержки и развития творческого потенциала.

Работа с родителями или законными представителями школьников осуществляется в рамках следующих видов и форм деятельности:

- ✓ общешкольный родительский комитет, участвующий в управлении школой и решении вопросов воспитания и социализации их детей;
- ✓ общешкольные родительские собрания, происходящие в режиме обсуждения наиболее острых проблем обучения и воспитания школьников;

- ✓
- ✓ педагогическое просвещение родителей по вопросам воспитания детей, в ходе которого родители получают рекомендации классных руководителей и обмениваются собственным творческим опытом и находками в деле воспитания детей, а так же по вопросам здоровьесбережения детей и подростков;
- ✓ взаимодействие с родителями посредством школьного сайта: размещается информация, предусматривающая ознакомление родителей, школьные новости.
- ✓ обращение к специалистам по запросу родителей для решения острых конфликтных ситуаций;
- участие родителей в педагогических консилиумах, собираемых в случае возникновения острых проблем, связанных с обучением и воспитанием конкретного ребенка;
- ✓ помощь со стороны родителей в подготовке и проведении общешкольных и внутриклассных мероприятий воспитательной направленности;
- ✓ индивидуальное консультирование, с целью координации воспитательных усилий педагогов и родителей.

Модуль «Самоуправление»

Основная цель модуля «Ученическое самоуправление» в ГБОУ СОШ №2 с.Приволжье заключается в создании условий для выявления, поддержки и развития управленческих инициатив обучающихся, принятия совместных со взрослыми решений, а также для включения обучающихся школы в вариативную коллективную творческую и социальнозначимую деятельность. Поддержка детского самоуправления в школе помогает педагогам воспитывать в детях инициативность, самостоятельность, ответственность, трудолюбие, чувство собственного достоинства, а школьникам – предоставляет широкие возможности для самовыражения и самореализации. Участие в самоуправлении даёт возможность подросткам попробовать себя в различных социальных ролях, получить опыт конструктивного общения, совместного преодоления трудностей, формирует личную и коллективную ответственность за свои решения и поступки.

Детское самоуправление в школе осуществляется через:

- ✓ деятельность выборного Совета школьников;
- ✓ деятельность Совета старост, объединяющего старост классов для информирования учащихся и получения обратной связи от классных коллективов;
- ✓ деятельность временных творческих советов дела, отвечающих за проведение мероприятий, праздников, вечеров, акций, в том числе традиционных: ко Дню знаний, к Дню Учителя, посвящение в «первоклассники», «пятиклассники», к Дню матери, «Папа, мама, я – спортивная семья», Дня самоуправления в рамках профориентационной работы.
- ✓ работу школьного медицентра, в который входят:
 - школьная интернет-группа ГБОУ СОШ №2 с.Приволжье - разновозрастное сообщество школьников и педагогов, поддерживающее интернет-сайт школы и соответствующую группу в социальных сетях с целью освещения деятельности образовательной организации в информационном пространстве, привлечения внимания общественности к школе, информационного продвижения ценностей

- ✓ школы и организации виртуальной диалоговой площадки, на которой детьми, учителями и родителями могли бы открыто обсуждаться значимые для школы вопросы;
 - редакция школьной газеты старшекласников, которая является инициатором и организатором ряда мероприятий. На печатных и виртуальных страницах газеты размещается информация о готовящихся и проведенных в школе мероприятиях, спортивных и творческих достижениях и успехах обучающихся и педагогов школы. Данные мероприятия позволят получить опыт организатора, реализовать свой творческий потенциал, проявить себя в одной из возможных ролей (организатора, корреспондента, члена редколлегии, редактора, ответственного за оформление и т.д.).
 - ✓ деятельность выборных по инициативе и предложениям учащихся лидеров класса (старост), представляющих интересы класса в общешкольных делах и призванных координировать его работу с другими коллективами, учителями;
 - ✓ организацию на принципах самоуправления жизни групп, отправляющихся в походы, экспедиции, на экскурсии, осуществляемую через систему распределяемых среди участников ответственных должностей.
- вовлечение школьников в планирование, организацию, проведение и анализ различного рода деятельности.

Модуль «Профилактика и безопасность»

В современной, быстро меняющейся экологической обстановке в России, возможности распространения среди подростков образа жизни сопряженного с риском для здоровья, становятся все более широкими. Опыт показывает, что большинство подростков испытывают потребность в обсуждении различных проблем здоровья и информации, касающейся личной безопасности. Поэтому одной из форм работы по профилактике вредных привычек и приобщению детей к здоровому образу жизни является просвещение. Подросткам необходима информация квалифицированных специалистов по интересующим их вопросам.

Основной целью формирования у обучающихся здорового и безопасного образа жизни, у обучающихся ГБОУ СОШ №2 с.Приволжье, ценностного отношения к собственному здоровью и собственной безопасности, основанного на знании своих потребностей, особенностей развития, и выработанного в процессе занятий, индивидуального способа здорового образа жизни.

Деятельность ГБОУ СОШ №2 с.Приволжье по формированию у обучающихся культуры здорового и безопасного образа жизни, по вопросам гражданской обороны, обеспечения первичных мер по формированию личных убеждений, качеств и привычек, способствующих снижению риска здоровью в повседневной жизни, включает несколько направлений:

- ✓ организация физкультурно-спортивной и оздоровительной работы, организация просветительской и методической работы, профилактическая работа с участниками образовательного процесса.
- ✓ разработка и осуществление комплекса мероприятий по профилактике правонарушений, алкоголизма, наркомании, токсикомании, осуществление

- ✓ систематической работы с обучающимися «группы риска»;
- ✓ разработка и проведение мероприятий в рамках «Дня гражданской обороны».
- ✓ встречи с представителями социально-правовой поддержки и профилактики Приволжского района, проведение профилактических бесед, тренингов; ✓ беседы с инспектором ОДН по вопросам профилактики.
- ✓ участие в муниципальных соревнованиях: по правилам дорожного движения «ЮИД» «Безопасное колесо», и т.д.
- ✓ разработка и проведение месячника оборонно-массовой работы в школе, «Уроки мужества»;
- ✓ работа с призывной комиссией. Сбор обучающихся (юноши 10 кл.) для прохождения комиссии и медицинского освидетельствования;
- ✓ тематические мероприятия, приуроченные к празднику «Всемирный день гражданской обороны»;
- ✓ тематические мероприятия, приуроченные к памятной дате «День памяти о россиянах, исполняющих служебный долг за пределами Отечества»;
- ✓ профилактические мероприятия по безопасности дорожного движения, пожарной безопасности (комплекс мероприятий);
- ✓ проведение профилактических мероприятий, посвященных Всемирному дню борьбы со СПИДом;
- ✓ проведение СПТ- мониторинга, и дальнейших коррекционных занятий по его итогам;
- ✓ проведение коррекционно-воспитательной работы с обучающимся групп риска силами педагогического коллектива, социального педагога, педагога-психолога и с привлечением сторонних специалистов;
индивидуальная работа с подростками, «Спорт – альтернатива пагубным привычкам», профилактические акции, привлечение подростков к шефской помощи младшим школьникам.

Модуль «Профориентация»

Выбор индивидуальной образовательной-профессиональной траектории – это важнейшая задача, стоящая перед старшеклассниками и выпускниками школ, и от того, насколько качественно, осознанно и своевременно она решается, зависит качество последующей социальной и профессиональной жизни человека. При этом необходимо, чтобы доступ к информационным ресурсам по профессиональному самоопределению имели не только жители крупных городов России, но и обучающиеся из отдаленных и труднодоступных территорий, вне зависимости от их социального статуса и жизненного контекста. Вследствие этого обеспечение профориентационной помощи в 2023г внедряется Профориентационный минимум для 6 -11 классов, главной целью которого является выстраивания системы профессиональной ориентации обучающихся, которая реализуется в образовательной, воспитательной и иных видах деятельности.

Профориентационный минимум в ГБОУ СОШ №2 с.Приволжье реализуется на продвинутом уровне (рекомендованная учебная нагрузка – не менее 80 часов и реализуется в следующих форматах):



Урочная деятельность. Она включает: профориентационное содержание уроков по предметам общеобразовательного цикла (физика, химия, математика и т.д.), где рассматривается значимость учебного предмета в профессиональной деятельности. Не предполагает проведение дополнительных уроков, проводится в рамках учебного плана. Урочная деятельность предполагает проведение профориентационно-значимых уроков в рамках учебного предмета «Технология» (в части изучения отраслей экономики и создания материальных проектов).

Внеурочная деятельность. Она включает: профориентационную онлайн-диагностику (диагностику склонностей, диагностику готовности к профессиональному самоопределению); профориентационные уроки; внеурочную деятельность «Билет в будущее», «Профориентация»; проектную деятельность; профориентационные программы; классные часы (в т.ч. с демонстрацией выпусков открытых онлайн-уроков «Шоу профессий»); беседы, дискуссии, мастер-классы, коммуникативные и деловые игры; консультации педагога и психолога; моделирующие профессиональные пробы в онлайнформате и др.

Воспитательная работа. Она включает: экскурсии на производство, экскурсии и посещение лекций в образовательных организациях СПО и ВО, посещение профориентационных выставок, посещение профессиональных проб, ярмарок профессий, дней открытых дверей в образовательных организациях СПО и ВО, открытых уроков технологии на базе колледжей, встречи с представителями разных профессий и др. Также она включает конкурсы профориентационной направленности (в т.ч. в рамках РДДМ, Юнармии, реализации проектов «Россия – страна возможностей» и т.д.)

Взаимодействие с родителями/законными представителями. В рамках такого взаимодействия проводится информационное сопровождение родителей обучающихся, проведение тематических родительских собраний, тематические рассылки по электронной почте и с помощью мессенджеров, в т.ч. о процессе профессионального самоопределения ребенка, тематические курсы (в т.ч. в формате онлайн) а также участие родительского сообщества во встречах с представителями разных профессий.

Профильные предпрофессиональные классы. С 2022 г. в ГБОУ СОШ №2 с. Приволжье действует: инженерный класс, с 2023 г. – агрокласс.

Модуль «Социальное партнёрство»

Реализация воспитательного потенциала социального партнёрства школы при

соблюдении требований законодательства Российской Федерации предусматривает:

□ участие представителей организаций-партнёров, в том числе в соответствии с договорами о сотрудничестве, в проведении отдельных мероприятий в рамках рабочей программы воспитания и календарного плана воспитательной работы (дни открытых дверей, государственные, региональные, школьные праздники, торжественные мероприятия и т. п.);

Акцент новых образовательных стандартов сделан в первую очередь на развитие творческого потенциала детей и духовно-нравственное воспитание. Однако, следуя новым стандартам образования, для создания «идеальной» модели выпускника рамки воспитательного пространства одного ОУ уже недостаточно. Должно быть организовано целостное пространство духовно-нравственного развития обучающихся.

Этому способствует:

□ участие представителей организаций-партнёров в проведении отдельных уроков, внеурочных занятий, внешкольных мероприятий соответствующей тематической направленности;

□ проведение на базе организаций-партнёров отдельных уроков, занятий, внешкольных мероприятий, акций воспитательной направленности;

□ проведение открытых дискуссионных площадок (детские, педагогические, родительские, совместные), куда приглашаются представители организаций-партнёров, на которых обсуждаются актуальные проблемы, касающиеся жизни школы, муниципального образования, региона, страны;

- расширение сетевого взаимодействия и сотрудничества между педагогами региона, как основных учебных заведений, так дополнительных и высших;

- поиск новых форм работы, в том числе и информационно-коммуникативных по сетевому взаимодействию школьников села. Это возможность максимального раскрытия творческого потенциала ребенка. Данная деятельность, позволяет проявить себя оптимальным образом индивидуально или в группе, попробовать свои силы, приложить свои знания, принести пользу, показать публично достигнутый результат.

Участие во Всероссийских онлайн-конкурсах, флешмобах, творческих мероприятиях и сообществах.

Совместно разрабатываемые и реализуемые обучающимися, педагогами с организациями-партнёрами благотворительной, экологической, патриотической, трудовой и т. д. направленности, ориентированные на воспитание обучающихся, преобразование окружающего социума, позитивное воздействие на социальное окружение.

Организационный раздел

Кадровое обеспечение

Педагог являет собой всегда главный для обучающихся пример нравственного и гражданского личностного поведения. В школе создано методическое объединение классных руководителей, которое помогает учителям школы разобраться в нормативно-правовой базе в потоке информации, обеспечивающей успешный воспитательный процесс.

Совершенствование подготовки и повышения квалификации кадров по вопросам духовно-нравственного воспитания детей и молодежи, один из главных вопросов в реализации рабочей программы воспитания. Мероприятия по подготовке кадров:

- сопровождение молодых педагогических работников, вновь поступивших на работу педагогических работников (работа школы наставничества);
- индивидуальная работа с педагогическими работниками по запросам (в том числе и по вопросам классного руководства);
- контроль оформления учебно-педагогической документации;
- проведение конференций, «круглых столов», семинаров по педагогическим и другим проблемам духовно-нравственного воспитания и просвещения обучающихся;
- участие в постоянно действующих учебных курсах, семинарах по вопросам воспитания;
- участие в работе муниципальных и региональных методических объединений представление опыта работы школы;
- участие в работе постоянно действующего методического семинара по духовнонравственному воспитанию.

С 2022 г в школе введена должность Советника директора по воспитательной работе по инициативе Министерства просвещения в рамках проекта

«Патриотическое **воспитание** граждан РФ». В штаб по воспитательной работе, помимо советника по воспитанию также входят: директор, заместитель директора по воспитательной работе, педагог-психолог, социальный педагог.

Нормативно-методическое обеспечение

Подготовка приказов и локальных актов школы по внедрению рабочей программы воспитания в образовательный процесс.

Обеспечение использования педагогами методических пособий, содержащих «методические шлейфы», видеоуроков и видео-мероприятий по учебно-воспитательной работе.

Создание рабочей программы воспитания на 2023-2024 г. с приложением плана воспитательной работы школы на три уровня образования НОО, ООО, СОО.

Обновление содержания воспитательных программ в целях реализации новых направлений программ воспитания.

Сайт, на котором будут отражены реальные результаты программы воспитания и измененные локальные акты - <https://школа2приволжье.дети/>

Требования к условиям работы с обучающимися с особыми образовательными потребностями

В настоящее время в ОО получает образование 49 детей с ОВЗ и детей инвалидов на всех уровнях образования, на уровне НОО – 35 человек. Дети с ОВЗ и инвалиды получают образование на равных, со всеми школьниками, создана благоприятная доброжелательная среда. Эти дети находятся под пристальным контролем классных руководителей, и психолого-педагогической службы. Они имеют возможность участвовать в различных формах жизни детского сообщества: в работе органов самоуправления, волонтерского отряда, театральной студии, участвовать в конкурсных мероприятиях онлайн и офлайн, в школьных праздниках. Обеспечивается возможность их участия в жизни класса, школы,

событиях группы. Таким образом, формируется их личностный опыт, развивается самооценка и уверенность в своих силах, опыт работы в команде, развивает активность и ответственность каждого обучающегося в социальной ситуации его развития.

Особыми задачами воспитания обучающихся с ОВЗ являются:

□ налаживание эмоционально-положительного взаимодействия детей с ОВЗ с окружающими для их успешной адаптации и интеграции в школе;

□ формирование доброжелательного отношения к детям с ОВЗ и их семьям со стороны всех участников образовательных отношений;

□ построение воспитательной деятельности с учетом индивидуальных особенностей каждого обучающегося с ОВЗ;

□ активное привлечение семьи и ближайшего социального окружения к воспитанию обучающихся с ОВЗ;

□ обеспечение психолого-педагогической поддержки семей обучающихся с ОВЗ в развитии и содействии повышению уровня их педагогической, психологической, медикосоциальной компетентности;

□ индивидуализация в воспитательной работе с обучающимися с ОВЗ;

– личностно-ориентированный подход в организации всех видов детской деятельности.

Система поощрения социальной успешности и проявлений активной жизненной позиции обучающихся

Система поощрения проявлений активной жизненной позиции и социальной успешности обучающихся призвана способствовать формированию у обучающихся ориентации на активную жизненную позицию, инициативность, максимально вовлекать их в совместную деятельность в воспитательных целях. Система проявлений активной жизненной позиции и поощрения социальной успешности обучающихся строится на принципах:

□ публичности, открытости поощрений (информирование всех обучающихся о награждении, проведение награждений в присутствии значительного числа обучающихся). *В школе практикуются общешкольные линейки и праздники в честь победителей различных конкурсов и олимпиад;*

□ в школе разработано и действует положение о награждениях, все награды фиксируются приказами школы;

□ в выдвижении на поощрение и в обсуждении кандидатур на награждение обучающихся участвуют органы самоуправления, классные руководители, учителя;

□ в школе практикуются индивидуальные и коллективные поощрения (Премияконкурс им. Г.С.Акимовой, первого директора школа, в рамках которой сформированы номинации - «Ученик года», «Активист года», «Спортсмен года», и т.д, и «Класс года», на всех уровнях образования);

□ дифференцированность поощрений (наличие уровней и типов наград позволяет продлить стимулирующее действие системы поощрения).

В ОО организована деятельность по ведению портфолио обучающихся. Портфолио может включать артефакты признания личностных достижений, достижений в группе, участия в деятельности (грамоты, поощрительные письма, фотографии призов, фото изделий, работ и др., участвовавших в конкурсах и т.д.). Кроме индивидуального

портфолио ведется портфолио класса. Наиболее успешные обучающиеся и классные коллективы, занимают высшие ступени рейтинга в школе.

Анализ воспитательного процесса

Анализ воспитательного процесса осуществляется в соответствии с целевыми ориентирами результатов воспитания, личностными результатами обучающихся на уровне начального общего образования, установленными ФГОС НОО.

Основным методом анализа воспитательного процесса в образовательной организации является ежегодный самоанализ воспитательной работы с целью выявления основных проблем и последующего их решения с привлечением (при необходимости) внешних экспертов, специалистов.

Основные принципы самоанализа воспитательной работы:

взаимное уважение всех участников образовательных отношений;

приоритет анализа сущностных сторон воспитания ориентирует на изучение прежде всего не количественных, а качественных показателей, таких как сохранение уклада образовательной организации, содержание и разнообразие деятельности, стиль общения, отношений между педагогическими работниками, обучающимися и родителями; развивающий характер осуществляемого анализа ориентирует на использование его результатов для совершенствования воспитательной деятельности педагогических работников (знания и сохранения в работе цели и задач воспитания, умелого планирования воспитательной работы, адекватного подбора видов, форм и содержания совместной деятельности с обучающимися, коллегами, социальными партнёрами); распределённая ответственность за результаты личностного развития обучающихся ориентирует на понимание того, что личностное развитие - это результат как организованного социального воспитания, в котором образовательная организация участвует наряду с другими социальными институтами, так и стихийной социализации, и саморазвития.

Основные направления анализа организуемого в школе воспитательного процесса:

Условия организации воспитательной работы по четырем составляющим:

-нормативно-методическое обеспечение;

-кадровое обеспечение;

-материально-техническое обеспечение; -удовлетворенность качеством условий.

Анализ организации воспитательной работы по следующим направлениям:

- реализация внеурочной деятельности;

- реализация воспитательной работы классных руководителей; -
удовлетворенность качеством реализации воспитательной работы.

Проводится с заполнением сводных таблиц выполненной работы и анализа ее качества, анкетирования.

Результаты воспитания, социализации и саморазвития школьников.

Критерием, на основе которого осуществляется данный анализ, является динамика личностного развития школьников каждого класса, их достижения в конкурсах и мероприятиях, удовлетворенность участников образовательных отношений качеством результатов воспитательной работы.

Осуществляется анализ классными руководителями совместно с заместителем директора по воспитательной работе с последующим обсуждением его результатов на

заседании методического объединения классных руководителей или педагогическом совете школы.

Способом получения информации о результатах воспитания, социализации и саморазвития школьников является педагогическое наблюдение, диагностика. Диагностический инструментарий: «Методика диагностики нравственной воспитанности», «Методика диагностики личностного роста школьников», «Методика диагностики нравственной мотивации», «Методика диагностики нравственной самооценки».

Внимание педагогов сосредотачивается на следующих вопросах: какие прежде существовавшие проблемы личностного развития школьников удалось решить за минувший учебный год; какие проблемы решить не удалось и почему; какие новые проблемы появились, над чем далее предстоит работать педагогическому коллективу.

Диагностика «Творческие достижения школьников». Классные руководители проводят учет результативности участия детей в творческих конкурсах и мероприятиях, благотворительных акциях, социальных проектах, социально значимой деятельности. В качестве инструмента оценки - таблица достижений. Она позволит систематизировать сведения, для их анализа. В таблицу педагоги внесут результаты участия детей в мероприятиях различного уровня.

Заполненные таблицы по всем классам формируются в сводную таблицу по школе. Это дает возможность анализировать результативность участия школьников в различных конкурсах по всем направлениям воспитательной деятельности.

Состояние организуемой в школе совместной деятельности детей и взрослых.

Удовлетворенность качеством результатов воспитательной работы.

Критерием, на основе которого осуществляется данный анализ, является наличие в школе интересной, событийно насыщенной и личностно развивающей совместной деятельности детей и взрослых.

Осуществляется анализ заместителем директора по воспитательной работе, классными руководителями, Советом старшеклассников и родителями, хорошо знакомыми с деятельностью школы.

Способами получения информации о состоянии организуемой в школе совместной деятельности детей и взрослых могут быть беседы со школьниками и их родителями, педагогами, лидерами ученического самоуправления, при необходимости – их анкетирование. Чтобы выявить, удовлетворены ли родители и школьники качеством образовательных услуг, чаще всего используют анкетирование.

Часть вопросов такого анкетирования затрагивает и организацию воспитательной деятельности. Оценивается три показателя: качество организации внеурочной деятельности; качество воспитательной деятельности классного руководителя; качество дообразования.

Анализ ответов позволяет оценить степень удовлетворенности результатами воспитательной работы. Полученные результаты обсуждаются на заседании методического объединения классных руководителей или педагогическом совете школы.

Внимание при этом сосредотачивается на вопросах, связанных с:

- качеством проводимых общешкольных ключевых дел;
- качеством совместной деятельности классных руководителей и их классов;
- качеством организуемой в школе внеурочной деятельности;
- качеством реализации личностно развивающего потенциала школьных уроков;

- качеством существующего в школе ученического самоуправления;
- качеством функционирующих на базе школы детских общественных объединений;
- качеством проводимых в школе экскурсий, походов;
- качеством профориентационной работы школы;
- качеством работы школьных медиа;
- качеством организации предметно-эстетической среды школы;
- качеством взаимодействия школы и семей школьников.

Итогом самоанализа организуемой в школе воспитательной работы является перечень выявленных проблем, над которыми предстоит работать педагогическому коллективу, и проект направленных на это управленческих решений.

Итоги самоанализа оформляются в виде отчёта, составляемого заместителем директора по воспитательной работе (совместно с советником директора по воспитательной работе) в конце учебного года, рассматриваются и утверждаются педагогическим советом или иным коллегиальным органом управления в общеобразовательной организации.

Ожидаемые конечные результаты

1. Совершенствование статуса конкурентноспособного образовательного учреждения, обеспечивающего становление личности выпускника, способной при любых неблагоприятных условиях сохранять уважение друг к другу, взаимопонимание, стремление к взаимодействию в традициях русской православной культуры через расширение содержания, форм организации воспитательной системы школы посредством интеграции с социальными партнерами, системой дополнительного образования.
2. Введение в практику новых форм и методов духовно-нравственного воспитания.
3. Совершенствование системы социально–педагогической поддержки, обеспечивающей снижение факторов «риска» и асоциального поведения через внедрение современных воспитательных технологий, применение эффективных механизмов социализации, формирования здорового образа жизни на основе духовно-нравственных принципов воспитания.
4. Создание в школе единого воспитательного пространства, главной ценностью которого является личность ребенка, приобщение его к истинным ценностям, формирование нового знания, ориентированного на умение при любых неблагоприятных условиях сохранять уважение друг к другу, взаимопонимание, стремление к взаимодействию в традициях русской культуры.

III. Организационный раздел АООП НОО обучающихся с РАС (вариант 8.2).

3.1. Учебный план.

Федеральный учебный план фиксирует общий объем нагрузки, максимальный объем аудиторной нагрузки, состав и структуру обязательных предметных областей, курсов коррекционно-развивающей области, внеурочной деятельности, в том числе распределяет учебное время, отводимое на их освоение по классам и учебным предметам.

Федеральный учебный план определяет общие рамки принимаемых решений при разработке содержания образования, требований к его усвоению и организации образовательного процесса, а также выступает в качестве одного из основных механизмов его реализации.

Федеральный учебный план должен обеспечивать введение в действие и реализацию требований ФГОС НОО обучающихся с ОВЗ, ФАОП НОО для обучающихся с РАС и выполнение гигиенических требований к режиму образовательного процесса, которые предусмотрены Гигиеническими нормативами и Санитарно-эпидемиологическими требованиями.

Федеральный учебный план обеспечивает возможность обучения на государственных языках субъектов Российской Федерации и родном языке, возможность их изучения, а также устанавливает количество занятий, отводимых на изучение этих языков, по классам (годам) обучения.

Для начального уровня общего образования обучающихся с РАС представлены четыре варианта учебного плана:

вариант 1 - для образовательных организаций, в которых обучение в течение 5-ти лет ведется на русском языке; вариант 2 - для образовательных организаций, в которых обучение ведется в течение

5-ти лет на русском языке, но наряду с ним изучается один из языков народов России;

вариант 3 - для образовательных организаций, в которых обучение ведется в течение 6-ти лет на русском языке; вариант 4 - для образовательных организаций, в которых обучение ведется в течение 6-ти лет на русском языке, но наряду с ним изучается один из языков народов России.

Сроки освоения ФАОП НОО (вариант 8.2) обучающимися с РАС составляют 5 лет или 6 лет (включая один первый или два первых дополнительных класса).

Федеральный учебный план состоит из двух частей - обязательной части и части, формируемой участниками образовательных отношений.

Обязательная часть федерального учебного плана определяет состав учебных предметов, обязательных предметных областей, которые должны быть реализованы во всех имеющих государственную аккредитацию образовательных организациях, реализующих ФАОП НОО для обучающихся с РАС, и учебное время, отводимое на их изучение по годам обучения.

Обязательная часть учебного плана отражает содержание образования, которое обеспечивает достижение важнейших целей современного начального общего образования: □ формирование гордости за свою страну, приобщение к общекультурным, национальным и этнокультурным ценностям;

□ готовность обучающихся с РАС к продолжению образования на последующем уровне основного общего образования;

□ формирование здорового образа жизни, элементарных правил поведения в экстремальных ситуациях;

□ личностное развитие обучающегося с РАС в соответствии с его индивидуальностью;

□ минимизацию негативного влияния РАС на развитие обучающегося и профилактику возникновения вторичных отклонений.

Образовательная организация самостоятельна в выборе видов деятельности по каждому предмету, курсу коррекционно-развивающей области (проектная деятельность, практические занятия, экскурсии).

Обязательная часть содержит перечень учебных предметов: русский язык, чтение, окружающий мир (человек, природа, общество), математика, изобразительное искусство, музыка, технология (труд), физическая культура.

Часть учебного плана, формируемая участниками образовательного процесса, включает:

- факультативные курсы, обеспечивающие реализацию особых образовательных потребностей обучающихся с РАС;
- внеурочную деятельность, реализующуюся посредством таких направлений работы как духовно-нравственное, социальное, общеинтеллектуальное, общекультурное, спортивно-оздоровительное и обеспечивающую личностное развитие обучающихся с РАС;
- коррекционно-развивающую область, коррекционные курсы которой направлены на минимизацию негативного влияния РАС на результат обучения и профилактику возникновения вторичных отклонений в развитии.

Коррекционно-развивающая область включает следующие коррекционные курсы: Формирование коммуникативного поведения; Музыкально-ритмические занятия; Социально-бытовая ориентировка; Адаптивная физическая культура, которые являются обязательными и проводятся в форме групповых и индивидуальных коррекционных занятий.

Образовательная организация вправе самостоятельно определять технологии, способы организации деятельности обучающихся в процессе освоения курсов коррекционно-развивающей области.

Часы коррекционно-развивающей области, не входят в предельно допустимую учебную нагрузку, проводятся во внеурочное время. Реализация данной области осуществляется за счет часов, отводимых на внеурочную деятельность (количество часов на коррекционно-образовательную область должно быть не менее 5 часов в неделю в течение всего срока обучения) (пункт 3.4.16 Санитарно-эпидемиологических требований).

Набор учебных предметов, их соотношение по годам обучения предусматривает оптимальную нагрузку обучающихся на каждом году обучения, обеспечивает качественное усвоение учебных предметов.

Продолжительность урока во 2 - 5-х классах - 40 минут, в 1-ом классе - 35 минут. Продолжительность перемен между уроками 10 минут, после 2-го и 3-го уроков - по 20 минут.

Продолжительность группового коррекционного занятия составляет в 1 классе - 35 минут, во 2-5 классах - 40 минут. Продолжительность индивидуального коррекционного занятия составляет 20 минут.

С целью реализации "ступенчатого" метода постепенного наращивания учебной нагрузки в первом классе обеспечивается организация адаптационного периода. В первом классе каждый день проводится 3 урока. Домашние задания даются с учетом индивидуальных возможностей обучающихся. В первом классе обучение осуществляется без обязательных домашних заданий, следовательно, без записей в классном журнале. Допустимо предлагать первоклассникам только творческие задания познавательного

характера, выполняемые исключительно по желанию обучающихся. Цель таких заданий - формирование у обучающихся внешних и внутренних стимулов к самостоятельной домашней работе. В 1-й четверти возможны только задания организационного характера (приготовить и принести завтра к уроку спортивную форму, природный материал). Во 2-й четверти - познавательные задания, для выполнения которых не требуется специально организованного рабочего места. С 3-й четверти допустимо завершение в домашних условиях работы, начатой в классе. Общее время на их выполнение не должно превышать 15 минут.

Со второго класса задания по предметам рекомендуется предлагать по принципу "минимакс": часть задания по предмету обязательна для выполнения, часть - по желанию обучающегося. Время выполнения домашнего задания не должно превышать границ, которые предусмотрены Гигиеническими нормативами и Санитарноэпидемиологическими требованиями. Общее время выполнения заданий по всем учебным предметам (вместе с чтением) в 3-м классе - до 1,5 часов (90 минут), в 4 - 5-м - до 2 часов (120 минут).

Расписание уроков составляется отдельно для обязательной, внеурочной деятельности (в том числе коррекционно-развивающей области). Между последним уроком и началом внеурочной деятельности рекомендуется устраивать перерыв продолжительностью не менее 45 минут.

Количество часов, отводимых в неделю на занятия внеурочной деятельностью, составляет не более 10 часов (в том числе, из них не менее 5 часов в неделю на коррекционно-образовательную область в течение всего срока обучения на уровне начального общего образования) и определяется приказом образовательной организации (пункт 3.4.16 Санитарно-эпидемиологических требований).

Учебный план АООП НОО для обучающихся с РАС (вариант 8.2).

Предметные области	Классы	Количество часов в неделю					Всего
		Учебные предметы	I	I доп.	II	III	
Обязательная часть							
Русский язык и литературное чтение	Русский язык	5	5	5	4	4	23
	Литературное чтение	4	4	4	4	3	19
Иностранный язык	Иностранный язык	-	-	-	1	1	2
Математика и информатика	Математика	4	4	4	4	4	20
Обществознание и естествознание	Окружающий мир	2	2	2	2	2	10

Основы религиозных культур и светской этики	Основы религиозных культур и светской этики	-	-	-	-	1	1
Искусство	Музыка	1	1	1	1	1	5
	Изобразительное искусство	1	1	1	1	1	5
Технология	Технология	1	1	1	1	1	5
Физическая культура	Физическая культура (Адаптивная физическая культура)	3	3	3	3	3	15
Итого		21	21	21	21	21	105
Часть, формируемая участниками образовательного процесса		-	-	2	2	2	6
Максимально допустимая недельная нагрузка (при 5-дневной учебной неделе)		21	21	23	23	23	111
Внеурочная деятельность (включая коррекционно-развивающую работу)		10	10	10	10	10	50
коррекционно-развивающая работа		7	7	7	7	7	35
коррекционно-развивающие занятия		6	6	6	6	6	30
ритмика		1	1	1	1	1	5
другие направления внеурочной деятельности		3	3	3	3	3	15
Всего		31	31	33	33	33	161

В учебном плане количество часов в неделю на коррекционно-развивающие курсы указано на одного обучающегося.

При реализации данной федеральной адаптированной образовательной программы должны быть созданы специальные условия, обеспечивающие освоение обучающимися содержания образовательной программы в полном объеме с учетом их особых образовательных потребностей и особенностей здоровья.

3.2 Календарный учебный график АООП НОО обучающихся с РАС (вариант 8.2.)

В соответствии с Федеральными образовательными программами начального, основного, среднего общего образования, утвержденными приказами Минпросвещения России от 18.05.2023 № 370, № 371, № 372, СанПиН 2.4.3648-20 определить:

1. Даты начала и окончания учебного года:

- начало учебного года – 01.09.2023, -
- окончание учебного года – 25.05.2024.

Для 9-х и 11-х классов окончание учебного года определяется в соответствии с расписанием государственной итоговой аттестации.

2. Продолжительность учебного года: в 1 классе – 33 учебных недели
во 2-11 классах – 34 учебных недели

3. Продолжительность учебной недели: в 1-9,11 классах 5-ти дневная учебная неделя; в 10 классе – 6-ти дневная учебная неделя.

4. Продолжительность учебных периодов.

Учебный год делится на четверти: 1

четверть – 8 учебных недель;

2 четверть – 8 учебных недель;

3 четверть – 11 учебных недель (для 2-11 классов),

10 учебных недель (для 1 классов); 4 четверть – 7 учебных недель.

Четверти	начало четверти	Дата начала и окончания отдельных учебных недель	окончание четверти
1 четверть	01.09.2023	1 учебная неделя: 01.09.23 - 07.09.2023	28.10.2023
2 четверть	07.11.2023	12 учебная неделя: 27.11.23 - 02.12.2023	30.12.2023
3 четверть	09.01.2024	20 учебная неделя: 29.01.24 - 03.02.2024 24 учебная неделя: 26.02.24 - 02.03.2024	22.03.2024
4 четверть	01.04.2024	32 учебная неделя: 02.05.24 - 11.05.2024	25.05.2023

5. Сроки и продолжительность каникул на учебный год:

Каникулы	Дата начала каникул	Дата окончания каникул	Продолжительность
осенние	29.10.2023	06.11.2023	9 календарных дней
зимние	31.12.2023	08.01.2024	9 календарных дней
весенние	23.03.2024	31.03.2024	9 календарных дней
			Итого 27 каникулярных дней в течение учебного года
летние	26.05.2024	31.08.2024	14 недель

Для обучающихся 1-го класса устанавливаются дополнительные 9-дневные каникулы с 17.02.2024 по 25.02.2024.

Для обучающихся 9-х классов летние каникулы начинаются по окончании государственной итоговой аттестации.

6. Продолжительность урока:

1 класс (I полугодие): 3 урока по 35 минут (сентябрь - октябрь), 4 урока по 35 минут (ноябрь - декабрь);

1 класс (II полугодие): январь - май - по 4 урока в день по 40 минут каждый.

2-11 класс по 40 минут

7. Продолжительность перемен между уроками (расписание звонков):

1 класс (1 полугодие)

	Расписание звонков	Перемена
1 урок	8.30	20
2 урок	9.25	20
3 урок	10.05 Динамическая пауза или урок физ. культуры	20
4 урок	11.15	20

1 класс (2 полугодие)

	Расписание звонков	Перемена
1 урок	8.30	5
2 урок	9.15	15
3 урок	10.10. Динамическая пауза или урок физ. культуры	15
4 урок	11.05	15

□ для обучающихся 2 - 11 классов – 40 минут:

	Расписание звонков	Перемена
1 урок	8.30	5
2 урок	9.15	15
3 урок	10.10	15
4 урок	11.05	15
5 урок	12.00	15

6 урок	12.55	5
7 урок	13.40	

8. Время начала и окончания учебных занятий:

Начало учебных занятий – 8.30 .

Окончание учебных занятий 14.30.

Все обучающиеся занимаются в 1 смену.

9. Сроки проведения промежуточных аттестаций:

Освоение образовательной программы, в том числе отдельной её части или всего объема учебного предмета, курса, дисциплины (модуля) сопровождается текущим контролем успеваемости и промежуточной аттестацией учащихся, регулируемой Положением «Положением о формах, периодичности и порядке текущего контроля успеваемости и промежуточной аттестации учащихся ГБОУ СОШ № 2 с. Приволжье» и Уставом ГБОУ СОШ № 2 с. Приволжье.

Промежуточная аттестация проводится во всех классах кроме первого.

Она подразделяется на:

- аттестацию по итогам учебной четверти (четвертную аттестацию), - аттестацию по итогам учебного года (годовую аттестацию) - промежуточная аттестация в форме отдельной процедуры.

Сроки проведения годовой промежуточной аттестации – с 14.04.2024 г. по 22.05.2024 г. Расписание проведения годовой промежуточной аттестации утверждается директором школы и доводится до сведения педагогов, учащихся и их родителей (законных представителей), не позднее, чем за 5 дней до начала аттестации.

Государственная итоговая аттестация учащихся 9 и 11 классов проводится за рамками учебного

времени, согласно утвержденного расписания проведения основного государственного экзамена и единого государственного экзамена.

3.3 Календарный план воспитательной работы

КАЛЕНДАРНЫЙ ПЛАН ВОСПИТАТЕЛЬНОЙ РАБОТЫ ШКОЛЫ <i>уровень начального общего образования</i>			
Дела, события, мероприятия	классы	Ориентировочное время проведения	Ответственные
ИНВАРИАНТНЫЕ МОДУЛИ			
Модуль «Урочная деятельность»			
Оформление стендов (предметно-эстетическая среда, наглядная агитация школьных стендов предметной направленности)	1-4	сентябрь, в течение года	учителя, кл. руководители
Игровые формы учебной деятельности	1-4	в течение года	учителя, кл. руководители
Интерактивные формы учебной деятельности	1-4	в течение года	учителя, кл. руководители
Содержание уроков (по плану учителя)	1-4	в течение года	учителя, кл. руководители
Всероссийский открытый урок «ОБЖ» (урок подготовки детей к действиям в условиях различного рода чрезвычайных ситуаций)	1-4	01.09	учителя, кл. руководители
Всемирный день иммунитета (минутка информации на уроках окружающего мира)	1-4	01.03	учителя, кл. руководители
Всероссийский открытый урок «ОБЖ» (День пожарной охраны)	1-4	30.04	учителя, кл. руководители
День государственного флага Российской Федерации	1-4	22.05	учителя, кл. руководители
Модуль «Курсы внеурочной деятельности»			
Реализация внеурочной деятельности согласно учебного плана	1-4	в течение года	руководитель Центра «Точка роста», педагоги-организаторы, советник по воспитательной работе
Спортивные соревнования по пионерболу	3-4	октябрь	учителя физкультуры, кл. руководители
Участие в муниципальной выставке-конкурсе на лучшую елочную игрушку «Главная елка»	1-4	05- 28.12	кл. руководители, педагоги дополнительного образования
Спортивные соревнования «Папа, мама, я – спортивная семья» среди 1-х классов	1	ноябрь	учителя физкультуры, кл. руководители, педагоги-организаторы

Соревнования среди 4-х классов «Веселые старты»	4	декабрь	учителя физкультуры, кл. руководители
Соревнования среди 3-х классов «Веселые старты – Встречаем весну!»	3	март	учителя физкультуры, кл. руководители
Спортивные соревнования по пионерболу	4	апрель	учителя физкультуры, кл. руководители
Соревнования среди 2-х классов «Веселые старты»	2	май	учителя физкультуры, кл. руководители
Модуль «Классное руководство»			
Поднятие флага. Гимн. В/Д «Разговоры о важном»	1-4	каждый понедельник, 1 уроком в течение года	классные руководители
Проведение классных часов, участие в Днях единых действий	1-4	в течение года	классные руководители
Проведение инструктажей с обучающимся по ТБ, ПДД, ППБ	1-4	в течение года	классные руководители
Изучение классного коллектива	1-4	в течение года	классные руководители
Экскурсии, поездки с классом	1-4	1 раз в четверть	Классный руководитель, родительский комитет
Консультации с учителями-предметниками (соблюдение единых требований в воспитании)	1-4	по запросу	классные руководители, учителяпредметники
Модуль «Работа с родителями/законными представителями»			
Заседание Совета родителей	1-4	1 раз в четверть	заместитель директора по УВР, советник по воспитательной работе, кл. руководители
Классные родительские собрания	1-4	1 раз в четверть	кл.руководители
Индивидуальные беседы с родителями	1-4	по запросу	кл.руководители, соц.педагог
Консультации с психологом	1-4	по запросу	кл.руководители, психолог
Модуль «Ключевые школьные дела»			
Праздник «Посвящение в первоклассники»	1	16.10	заместитель директора по ВР, педагогорганизаторы, кл. руководители

Праздник «День рождения школы»	1-4	сентябрь	заместитель директора по ВР, педагогорганизаторы, кл. руководители
Праздник «День учителя»	1-4	05.10	заместитель директора по ВР, педагогорганизаторы, советник по воспитательной работе, кл. руководители
Участие в мероприятиях, посвященных Дню народного единства (флешмобы онлайн, акция «Окна России», «Испеки пирог», «Флаги России»)	1-4	02-06.11	педагоги-организаторы, советники по воспитательной работе, кл. руководители
Праздник «День матери»	1-4	23-30.11	заместитель директора по ВР, педагогорганизаторы, советник по воспитательной работе, кл. руководители
Участие в акции «Каждой птичке – по кормушке»	1-4	07-11.11	педагоги-организаторы, кл. руководители
Участие в новогодних мероприятиях (квест, хороводы, спектакли)	1-4	21-29.12	заместитель директора по ВР, педагогорганизатор, советник по воспитательной работе, кл. руководители
Участие в подготовке к мероприятию «Вечер встречи выпускников»	1-4	первая суббота февраля	заместитель директора по ВР, педагогорганизатор, кл. руководители, педагоги
Участие в спортивно-игровой программе «Есть такая профессия Родину защищать»	3	18.02	заместитель директора по ВР, классные руководители
Марафон «Неделя психологии в образовании»	1-4	10-17.03	заместитель директора по ВР, педагогпсихолог, классные руководители
Концерт, посвященный Международному женскому дню 8 Марта	1-4	05.03	Советник по воспитательной работе, педагогорганизатор, кл. руководители, педагоги
Участие в мероприятиях, посвященных Дню Космонавтики	1-4	8-12.04	педагоги-организаторы, кл. руководители, советник по воспитательной работе

Участие в торжественном мероприятии, посвященном празднованию Дня Победы (торжественный марш, строевая подготовка, изготовление открыток для ветеранов Великой Отечественной войны)	5-9	09.05	заместитель директора по ВР, педагог-организатор, кл. руководители, педагоги
Праздник «Последний звонок» (участие первоклассников)	1	24.05	заместитель директора по ВР, педагог-организатор, советник по воспитательной работе, кл. руководители, педагоги
Модуль «Внешкольные мероприятия»			
Внешкольные тематические мероприятия воспитательной направленности, организуемые педагогами по изучаемым в общеобразовательной организации учебным предметам, курсам, модулям	1-4	в течение года	классные руководители, учителя-предметники, педагог-психолог, соц. педагог
Экскурсии, походы выходного дня (в музей, картинную галерею, технопарк, на предприятие и др.)	1-4	в течение года	классные руководители, родительский комитет.
Модуль «Организация предметно-эстетической среды»			
Оформление школьного уголка - (название, девиз класса, информационный стенд), уголка безопасности	1-4	август-сентябрь	кл. руководители
Размещение карт России, регионов, муниципальных образований (современных и исторических, точных и стилизованных, географических, природных, культурологических, художественно оформленных, в том числе материалами, подготовленными обучающимися)	1-4	по мере необходимости	педагог-организатор, кл. руководители
Организацию и проведение церемоний поднятия (спуска) государственного флага Российской Федерации	1-4	каждый понедельник, 1 уроком	Педагоги-организаторы, Советник по ВР, кл. руководители
Подготовку и размещение регулярно сменяемых экспозиций творческих работ обучающихся в разных предметных областях, демонстрирующих их способности, знакомящих с работами друг друга	1-4	по плану кл.рук.	кл. руководители

Организация и поддержание в общеобразовательной организации звукового пространства позитивной духовно-нравственной, гражданско-патриотической воспитательной направленности (звонки-мелодии, музыка, информационные сообщения), исполнение гимна Российской Федерации	1-4	по мере необходимости	заместитель директора по ВР, АХЧ, педагог-организатор, кл. руководители
Оформление и обновление «мест новостей», стендов в помещениях (холл первого этажа, рекреации), содержащих в доступной, привлекательной форме новостную информацию позитивного гражданскопатриотического, духовно-нравственного содержания, фотоотчёты об интересных событиях, поздравления педагогов и обучающихся	1-4	в течение года	заместитель директора по ВР, Советник по ВР, педагоги-организаторы
Оформление, поддержание, использование в воспитательном процессе «мест гражданского почитания» в помещениях общеобразовательной организации или на прилегающей территории для общественно-гражданского почитания лиц, мест, событий в истории России; мемориалов воинской славы, памятников, памятных досок	1-4	по мере необходимости	заместитель директора по ВР, АХЧ, Советник по ВР, кл. руководители
Поддержание эстетического вида и благоустройство здания, холлов, классов, доступных и безопасных	1-4	в течение года	заместитель директора по ВР, АХЧ, Советник по ВР, кл. руководители

рекреационных зон, озеленение территории при общеобразовательной организации			
Оформление, поддержание и использование игровых пространств, спортивных и игровых площадок, зон активного и тихого отдыха	1-4	по мере необходимости	заместитель директора по ВР, АХЧ, Советник по ВР, кл. руководители
Поддержание в библиотеке стеллажей свободного книгообмена, на которые обучающиеся, родители, педагоги выставляют для общего использования свои книги, брать для чтения другие	1-4	в течение года	педагог-библиотекарь

Оформление пространств проведения значимых событий, праздников, церемоний, торжественных линеек, творческих вечеров (событийный дизайн)	1-4	по мере необходимости	заместитель директора по ВР, АХЧ, Советник по ВР, кл. руководители
Обновление материалов (стендов, плакатов, инсталляций и др.), акцентирующих внимание обучающихся на важных для воспитания ценностях, правилах, традициях, укладе общеобразовательной организации, актуальных вопросах профилактики и безопасности	1-4	по мере необходимости	социальный педагог
Модуль «Социальное партнерство (сетевое взаимодействие)»			
Презентация СП «ДДТ» ГБОУ СОШ №2 с.Приволжье на родительских собраниях, классных часах	1-4	в течение года	
Встречи, беседы, открытые мероприятия с соц.партнерами	1	В течение года	Представители ГИБДД, МВД, КДН и ПДН, центра «Семья», Центральной библиотеки, классные руководители
Мероприятия на период работы пришкольного оздоровительного лагеря (по отдельному графику)	1-4	июнь	
«Профилактика и безопасность»			
Месячник безопасности жизнедеятельности (профилактика ДТП, пожарной безопасности, экстремизма, терроризма, беседы, классные часы по ПДД, ПБ)	1-4	сентябрь	педагог-организатор, классные руководители
Всероссийский открытый урок по ОБЖ	1-4	03.09	классные руководители
Рейд по проверке наличия схем безопасного маршрута и наличия светоотражающих элементов у обучающихся	1-4	14 - 19.09	Педагог-организатор, Совет обучающихся
Объектовая тренировка эвакуации при угрозе террористического акта	1-4	октябрь	Инженер по безопасности, кл. руководители
Участие в муниципальном конкурсе по ПДД «ЮИД»	3	октябрь	Преподаватель по ОБЖ, кл. руководители
День памяти жертв ДТП. Акция «Пусть дорога будет безопасной»	1-4	18.11	Преподаватель по ОБЖ, педагог-организатор, кл. руководители

Участие во Всероссийской онлайн-олимпиаде по правилам дорожного движения «Безопасные дороги»	2-4	декабрь	Преподаватель по ОБЖ, кл. руководители
Участие в муниципальном конкурсе по ПДД «Безопасное колесо»	3-4	апрель	Преподаватель по ОБЖ, кл. руководители
Мероприятие, приуроченные к празднику «Дню пожарной охраны» (открытые классные часы с приглашение сотрудников пожарной охраны)	1-4	апрель	Педагоги-организаторы, кл. руководители
ВАРИАТИВНЫЕ МОДУЛИ			
Модуль «Детские общественные объединения»			
Вступление обучающихся в объединение РДДМ «Движение первых» (первичное отделение)	3-4	в течение года	советник по воспитательной работе, педагогиорганизаторы
Дни единых действий: участие во Всероссийской акции, посвященной Дню знаний	1-4	01.09	советник по воспитательной работе, классные руководители, педагоги-организаторы
Дни единых действий: участие во Всероссийской акции, посвященной Дню туризма	3-4	27.09	советники по воспитательной работе, классные руководители, педагогиорганизаторы
Дни единых действий: участие во Всероссийской акции, посвященной Дню учителя	2-4	05.10	советники по воспитательной работе, классные руководители, педагогиорганизаторы
Дни единых действий: участие во Всероссийской акции, посвященной Дню народного единства	1-4	04.11	советник по воспитательной работе, классные руководители, педагоги-организаторы
Дни единых действий: участие во Всероссийской акции, посвященной Дню матери	1-4	29.11	советник по воспитательной работе, классные руководители, педагоги-организаторы
Дни единых действий: участие во Всероссийской акции, посвященной Дню Героев Отечества, кинопросмотр	3-4	09.12	советник по воспитательной работе, классные руководители, педагоги-организаторы

Дни единых действий: участие во Всероссийской акции «Подари книгу» в Международный день книгодарения	1-4	14.02	советник по воспитательной работе, классные руководители, педагоги-организаторы, библиотекарь
Дни единых действий: участие во Всероссийской акции, посвященной Дню защитника Отечества	1-4	23.02	советник по воспитательной работе, классные руководители, педагоги-организаторы
Дни единых действий: участие во Всероссийской акции, посвященной Международному женскому дню	1-4	08.03	советник по воспитательной работе, классные руководители, педагоги-организаторы
Дни единых действий: участие во Всероссийской акции, посвященной Дню счастья	3-4	20.03	советник по воспитательной работе, классные руководители, педагоги-организаторы
Дни единых действий: участие во Всероссийской акции, посвященной Дню Победы	1-4	09.05	советник по воспитательной работе, классные руководители, педагоги-организаторы
Модуль «Школьные медиа»			
Библиотечные уроки. Ознакомительная экскурсия	1-2	14 – 21.09	педагог-библиотекарь, кл. руководители
Книжные выставки, стенды, информационные уголки освещающие деятельность в области гражданской защиты, правила поведения обучающихся	1-4	1 – 10.10	педагог-библиотекарь, педагог-организатор
Информационная и книжная выставка «День солидарности и борьбы с терроризмом»	1-4	10-20.10	педагог-библиотекарь, педагог-организатор
Тематическая фотовыставка, видеопроекты, подкасты, посвященные Дню народного единства (сайт школы, группа ВК)	1-4	02-06.11	советники по воспитательной работе, классные руководители
Участие во Всероссийской акции «Час кода»	1-4	01-04.12	кл. руководители, уч.информатики
Кинолектории, посвящённые освобождению Ленинграда от фашистской блокады и Дне памяти жертв холокоста	1-4	январь	педагог-организатор, классные руководители
Кинолектории, посвященные Дню защитника Отечества	1-4	февраль	педагог-организатор, классные руководители
Библиотечные часы	1-4	март	педагог-библиотекарь, классные руководители
Кинолектории (по предложенному плану)	1-4	март	Классные руководители
Неделя детской книги. Комплекс мероприятий в рамках недели.	1-4	апрель	педагог-библиотекарь, классные руководители

Тематическая фотовыставка, видеопроекты, подкасты, посвященные Дню Победы (сайт школы, группа ВК)	1-4	01-09.05	педагог-организатор, классные руководители
Кинолектории, посвященные Дню Победы	1-4	май	классные руководители, педагогорганизаторы

Модуль «Экскурсии, экспедиции, походы»			
Походы в театры, на выставки, в музеи	1-4	в течение года	классные руководители, родительский комитет
Экскурсии по патриотической тематике, ранней профориентации	1-4	в течение года	классные руководители, родительский комитет
Походы выходного дня, экскурсии, походы, экспедиции	1-4	в течение года	классные руководители, родительский комитет
Организация экскурсий в МЧС, в пожарную часть	1-4	в течение года	Преподаватель ОБЖ, классные руководители

IV. Целевой раздел АООП НОО для обучающихся с РАС с легкой умственной отсталостью (интеллектуальными нарушениями) (вариант 8.3)

4.1. Пояснительная записка.

АООП НОО для обучающихся с РАС с легкой умственной отсталостью (интеллектуальными нарушениями) (вариант 8.3) ГБОУ СОШ № 2 с.

Приволжье, составлена на основе ФАОП НОО для обучающихся с РАС предназначена для сопровождения деятельности образовательной организации по созданию программы начального общего образования и отражает вариант конкретизации требований ФГОС начального общего образования обучающихся с ОВЗ.

Содержание АООП НОО для обучающихся с РАС с легкой умственной отсталостью (интеллектуальными нарушениями) (вариант 8.3) представлено учебно-методической документацией (федеральные учебные планы, федеральный календарный учебный график, федеральные рабочие программы учебных предметов, курсов, дисциплин (модулей), иных компонентов, федеральная рабочая программа воспитания, федеральный календарный план воспитательной работы), определяющей единые для Российской Федерации базовые объем и содержание образования обучающихся с РАС, получающих начальное общее образование, планируемые результаты освоения образовательной программы с учетом особенностей психофизического развития данной группы обучающихся.

АООП НОО для обучающихся с РАС с легкой умственной отсталостью (интеллектуальными нарушениями) (вариант 8.3) БОУ СОШ № 2 с. Приволжье содержит дифференцированные требования к структуре, результатам освоения условиям ее реализации, обеспечивающие удовлетворение как общих, так и особых образовательных потребностей разных групп или отдельных обучающихся с РАС, получение образования вне зависимости от выраженности и характера нарушений зрительной функции, места проживания обучающегося и вида организации.

АООП НОО для обучающихся с РАС, имеющих инвалидность, дополняется ИПРА в части создания специальных условий получения образования.

АООП НОО для обучающихся с РАС осуществляется на основе рекомендаций ПМПК, сформулированных по результатам его комплексного психолого – педагогического обследования, с учетом ИПРА.

Цель реализации АООП НОО: обеспечение выполнения требований ФГОС начального общего образования обучающихся с РАС посредством создания условий для максимального удовлетворения особых образовательных потребностей обучающихся с РАС с легкой умственной отсталостью, обеспечивающих усвоение ими социального и культурного опыта.

Достижение поставленной цели предусматривает решение следующих основных задач:

□ формирование общей культуры, духовно-нравственного развития, воспитания обучающихся с РАС с легкой умственной отсталостью, сохранение и укрепление их здоровья;

□ личностное и интеллектуальное развитие обучающихся с РАС с легкой умственной отсталостью;

□ удовлетворение особых образовательных потребностей, имеющих место у обучающихся с РАС с легкой умственной отсталостью;

□ создание условий, обеспечивающих обучающимся с РАС с легкой умственной отсталостью достижение планируемых результатов по освоению учебных предметов, курсов коррекционно-развивающей области;

□ минимизация негативного влияния особенностей познавательной деятельности данной группы обучающихся для освоения ими

АООП НОО для обучающихся с РАС с легкой умственной отсталостью;

□ оптимизация процессов социальной адаптации и интеграции;

□ выявление и развитие способностей обучающихся с РАС с легкой умственной отсталостью с учетом их индивидуальности, самобытности, уникальности через систему клубов, секций, студий и кружков (включая организационные формы на основе сетевого взаимодействия, в том числе со сверстниками с условно нормативным развитием), организацию общественно полезной деятельности;

□ обеспечение участия педагогических работников, родителей (законных представителей) с учетом мнения обучающихся, общественности в проектировании и развитии внутришкольной среды.

4.2. Общая характеристика.

АООП НОО для обучающихся с РАС с легкой умственной отсталостью (интеллектуальными нарушениями) (вариант 8.3) предполагает, что обучающийся с РАС, осложненными легкой умственной отсталостью, получает образование, которое по итоговым достижениям не соответствует требованиям к итоговым достижениям нормативно развивающихся сверстников на всех этапах и к моменту завершения школьного обучения; предусматривается создание условий, учитывающих его общие и особые образовательные потребности, индивидуальные особенности. В связи с особыми образовательными потребностями обучающихся с РАС и испытываемыми ими трудностями социального взаимодействия, данный вариант АООП предполагает постепенное включение обучающихся в образовательный процесс за счет организации пропедевтического обучения в двух первых дополнительных классах и увеличения общего срока обучения в условиях начальной школы до 6 лет.

Данный вариант предполагает особое структурирование содержания обучения, в большей степени развитие у обучающихся жизненных компетенций на основе планомерного введения в более сложную социальную среду, расширения повседневного жизненного опыта, социальных контактов в доступных для них пределах.

Обязательной является организация специальных условий обучения и воспитания для реализации как общих, так и особых образовательных потребностей.

АООП создается на основе ФГОС начального общего образования и при необходимости индивидуализируется. К АООП с учетом образовательных потребностей

групп или отдельных обучающихся может быть создано несколько учебных планов, в том числе индивидуальные учебные планы.

АООП НОО для обучающихся с РАС с легкой умственной отсталостью (интеллектуальными нарушениями) (вариант 8.3) может быть реализована в разных формах: как совместно с другими обучающимися, так и в отдельных классах, группах или в отдельных организациях, осуществляющих образовательную деятельность.

Образовательная организация должна обеспечить требуемые для данного варианта и категории обучающихся условия обучения и воспитания. Одним из важнейших условий обучения и воспитания обучающегося с РАС в среде других обучающихся является готовность к эмоциональному и коммуникативному взаимодействию с ними.

Для обеспечения освоения обучающимися с РАС с легкой умственной отсталостью АООП НОО может быть реализована сетевая форма взаимодействия с использованием ресурсов как образовательных, так и иных организаций.

Определение варианта АООП для обучающегося с РАС осуществляется на основе рекомендаций ПМПК, сформулированных по результатам его комплексного обследования.

4. 3. Психолого-педагогическая характеристика обучающихся с РАС.

РАС являются достаточно распространенной проблемой детского возраста и характеризуются нарушением развития коммуникации и социальных навыков. Общими являются аффективные проблемы и трудности развития активных взаимоотношений с динамично меняющейся средой, установка на сохранение постоянства в окружающем и стереотипность поведения. РАС связаны с особым системным нарушением психического развития, проявляющимся в становлении аффективно-волевой сферы, в когнитивном и личностном развитии.

Происхождение РАС накладывает отпечаток на характер и динамику нарушения психического развития, определяет сопутствующие трудности, влияет на прогноз социального развития. Вместе с тем, вне зависимости от этиологии степень нарушения (искажения) психического развития при аутизме может сильно различаться. Во многих случаях у обучающихся с РАС диагностируется легкая или умеренная умственная отсталость, вместе с тем, расстройства аутистического спектра обнаруживаются и у обучающихся, чье интеллектуальное развитие оценивается как нормальное и даже высокое. Нередки случаи, когда обучающиеся с выраженным аутизмом проявляют избирательную одаренность. В соответствии с тяжестью аутистических проблем и степенью нарушения (искажения) психического развития выделяется четыре варианта аутистического развития, различающихся целостными системными характеристиками поведения: характером избирательности во взаимодействии с окружающим, возможностями произвольной организации поведения и деятельности, возможными формами социальных контактов, способами аутостимуляции, уровнем психоречевого развития. Приводим характеристики, наиболее значимые для организации начального обучения, начиная от самых тяжелых форм к более легким:

5. Первая группа.

Обучающиеся почти не имеют активной избирательности в контактах со средой и людьми, что проявляется в их полевом поведении. Они практически не реагируют на

обращение и сами не пользуются ни речью, ни невербальными средствами коммуникации, их аутизм внешне проявляется как отрешенность от происходящего. Таких обучающихся можно мимолетно заинтересовать, но привлечь к развернутому взаимодействию крайне трудно. При активной попытке организации внимания и поведения такой обучающийся может сопротивляться, но как только принуждение прекращается, он успокаивается.

При столь выраженных нарушениях организации целенаправленного действия обучающиеся с огромным трудом овладевают навыками самообслуживания, так же, как и навыками коммуникации. При овладении навыками коммуникации с помощью карточек с изображениями, словами, в некоторых случаях письменной речью с помощью клавиатуры компьютера, эти обучающиеся могут показывать понимание происходящего значительно более полное, чем это ожидается окружающими. Они также могут показывать способности в решении сенсомоторных задач, в действиях с досками с вкладышами, с коробками форм, их сообразительность проявляется и в действиях с бытовыми приборами, телефонами, домашними компьютерами.

Задачами специальной работы с такими обучающимися является постепенное вовлечение их во все более развернутое взаимодействие со взрослыми, в контакты со сверстниками, выработка навыков коммуникации и социально-бытовых навыков и максимальная реализация открывающихся в этом процессе возможностей эмоционального, интеллектуального и социального развития. Реализация этих задач требует индивидуальной программы обучения, которая должна предусматривать и постепенную адаптацию такого обучающегося в группе сверстников. Следуя за ними, обучающемуся даже с наиболее выраженными проявлениями РАС легче выполнять требования взрослого. В зависимости от уровня интеллектуального развития обучающиеся этой группы могут осваивать варианты 8.3 или 8.4 образовательной программы.

6. Вторая группа.

Обучающиеся имеют лишь самые простые формы активного контакта с людьми, используют стереотипные формы поведения, в том числе речевого, стремятся к скрупулезному сохранению постоянства и порядка в окружающем. Их аутистические установки более выражаются в активном негативизме (отвержении). В сравнении с первыми, эти обучающиеся значительно более активны в развитии взаимоотношений с окружением. У них складываются привычные формы жизни, и максимально выражено стремление сохранения постоянства в привычной среде: избирательность в еде, одежде, маршруте прогулок. Такие обучающиеся могут проявлять выраженный сенсорный дискомфорт, брезгливость, бояться неожиданностей, они легко фиксируют испуг и, соответственно, могут накапливать стойкие страхи. Неопределенность, неожиданный сбой в порядке происходящего, может привести к поведенческому срыву и дезадаптации.

В привычных предсказуемых условиях обучающиеся могут быть спокойны и более открыты к общению. В этих рамках они легче осваивают социально-бытовые навыки и самостоятельно используют их в привычных ситуациях. Сложившиеся навыки прочны, но они слишком жестко связаны с теми жизненными ситуациями, в которых были выработаны, и необходима специальная работа для перенесения их в новые условия. Характерна речь штампами, фразы в инфинитиве, во втором или в третьем лице, частые эхолалии. В наибольшей степени обращают на себя внимание моторные и речевые стереотипные действия (особые, нефункциональные движения, повторения слов, фраз, действий - таких, как разрывание бумаги, перелистывание книги). Стереотипные действия

могут быть достаточно сложными (рисунок, пение, порядковый счет, сложная математическая операция), но во всех случаях характерно воспроизведение одного и того же действия в стереотипной форме. При успешной коррекционной работе потребность в стереотипной аутостимуляции теряет свое значение, и стереотипные действия, соответственно, редуцируются.

Следует учесть, что такие обучающиеся склонны к механическому не осмысленному повторению и запоминанию информации, поэтому освоенные знания без специальной работы не смогут ими использоваться в реальной жизни. При всех проблемах социального развития, такие обучающиеся, как правило, хотят ходить в школу; необходимо их постепенное включение в коллектив сверстников для развития гибкости поведения, возможности подражания и смягчения жестких установок сохранения постоянства в окружающем.

В зависимости от уровня интеллектуального развития, обучающиеся этой группы могут осваивать варианты 8.3 или 8.2 образовательной программы.

7. Третья группа.

Для таких обучающихся с РАС характерны развернутые, достаточно сложные, но жесткие программы поведения (в том числе речевого) и стереотипные увлечения. Они стремятся к достижению, успеху, и их поведение можно назвать целенаправленным, однако, они мало способны к исследованию, гибкому диалогу с обстоятельствами, и принимают лишь те задачи, с которыми заведомо могут справиться. Их стереотипность в большей степени выражается в стремлении сохранить не постоянство окружения, а неизменность собственной программы действий; необходимость по ходу менять программу действий может спровоцировать аффективный срыв.

Такие обучающиеся способны к развернутому монологу, но не к диалогу. Их умственное развитие часто производит блестящее впечатление, что подтверждается результатами стандартизированных обследований. Они могут рано проявить интерес к отвлеченным знаниям и накопить энциклопедическую информацию по астрономии, ботанике, электротехнике, генеалогии. При блестящих знаниях в отдельных областях, связанных с их стереотипными интересами, такие обучающиеся имеют ограниченное и фрагментарное представление о реальном окружающем мире. В области социального развития такие обучающиеся демонстрируют чрезвычайную наивность и прямолинейность, непонимание подтекста и контекста происходящего. Однако, при всех трудностях, их социальная адаптация может быть значительно более успешной, чем в случаях двух предыдущих групп, в случае постоянного специального сопровождения, позволяющего им получить опыт диалогических отношений, расширить круг интересов и сформировать навыки социального поведения.

В зависимости от уровня интеллектуального развития обучающиеся этой группы могут осваивать варианты 8.1 или 8.2 образовательной программы.

8. Четвертая группа.

Аутизм данной категории обучающихся выступает уже не как защитная установка, а как лежащие на поверхности трудности общения - ранимость, тормозимость в контактах и проблемы организации диалога и произвольного взаимодействия. Такие обучающиеся тревожны, для них характерно легкое возникновение чувства сенсорного дискомфорта, они готовы испугаться при нарушении привычного хода событий. Они быстро устают, могут истощаться и перевозбуждаться, имеют выраженные проблемы организации внимания, сосредоточения на речевой инструкции, ее полного понимания. Отличие их в

том, что они более, чем другие, ищут помощи близких, чрезвычайно зависят от них, нуждаются в постоянной поддержке и ободрении. Такие обучающиеся часто ведут себя чересчур правильно, боятся отступить от выработанных и зафиксированных форм одобренного поведения. В этом проявляется типичная для РАС негибкость и стереотипность.

Их психическое развитие характеризуется задержкой: неловкостью крупной и мелкой моторики, трудностью усвоения навыков самообслуживания; отставанием в развитии речи, ее нечеткостью, бедностью активного словарного запаса, аграмматизмами; медлительностью интеллектуальной деятельности, недостаточностью и фрагментарностью представлений об окружающем. Педагогическое обследование часто обнаруживает состояние, пограничное между ЗПР и умственной отсталостью. Оценивая эти результаты, необходимо учитывать, что такие обучающиеся в меньшей степени используют готовые стереотипы - пытаются говорить и действовать спонтанно, вступать в речевой и действенный диалог со средой. Именно в этих попытках общаться, подражать, обучаться они и проявляют свою неловкость, быстро истощаются, что может привести к появлению моторных стереотипий. Стремление отвечать правильно мешает им учиться думать самостоятельно, проявлять инициативу. Такие обучающиеся наивны, неловки, негибки в социальных навыках, фрагментарны в своей картине мира, затрудняются в понимании подтекста и контекста происходящего. Однако при адекватном психолого-педагогическом подходе именно они дают наибольшую динамику развития и имеют наилучший прогноз психического развития и социальной адаптации. У таких обучающихся часто проявляется парциальная одаренность, которая имеет перспективы плодотворной реализации.

В зависимости от уровня интеллектуального развития обучающиеся этой группы могут осваивать варианты 8.1 или 8.2 [ФГОС](#) начального общего образования для обучающихся с ОВЗ.

Трудности и возможности обучающихся с РАС в начальной школе значительно различаются и в зависимости от того, получали ли они адекватную специальную поддержку в дошкольном возрасте. Уровень психического развития обучающегося с РАС в первые годы школьного обучения зависит не только от характера и даже степени выраженности первичных биологически обусловленных проблем, но и от социального фактора - качества предшествующего обучения и воспитания.

Широкий спектр различий обучающихся с РАС обусловлен и тем, что достаточно часто описанные выше типичные проблемы аутистического развития, серьезные сами по себе, осложняются и другими патологическими условиями. Расстройство аутистического спектра может быть частью картины разных аномалий детского развития, различных заболеваний, в том числе и процессуального характера. Среди обучающихся с РАС могут быть такие, у которых дополнительно имеются нарушения опорно-двигательного аппарата, сенсорные аномалии, иные, не связанные напрямую с расстройствами аутистического спектра, трудности речевого и умственного развития. РАС могут отмечаться у обучающихся со сложными и множественными нарушениями развития. Решение о выборе АООП НОО для обучающихся с РАС в подобных случаях целесообразно, если проблемы аутистического круга выходят на первый план в общей картине нарушения психического и социального развития, поскольку только смягчение аутистических установок и вовлечение обучающегося в развивающее взаимодействие открывает возможность использования в коррекционной работе методов, разработанных

для других категорий обучающихся с ОВЗ, и также адекватных его индивидуальным образовательным потребностям.

Таким образом, вследствие крайней неоднородности состава обучающихся с РАС, диапазон различий в требуемом уровне и содержании их начального школьного образования должен быть максимально широким, включая как образование, сопоставимое по уровню и срокам овладения с образованием типично развивающихся сверстников, так и возможность специального (коррекционного) обучения по индивидуальной программе на протяжении всего младшего школьного возраста. Важно подчеркнуть, что для получения начального образования даже наиболее благополучные обучающиеся с РАС нуждаются в специальной поддержке, гарантирующей удовлетворение их особых образовательных потребностей.

4. 4.Особые образовательные потребности обучающихся с РАС.

РАС являются достаточно распространенной проблемой детского возраста и характеризуются нарушением развития коммуникации и социальных навыков. Общими являются аффективные проблемы и трудности развития активных взаимоотношений с динамично меняющейся средой, установка на сохранение постоянства в окружающем и стереотипность поведения. РАС связаны с особым системным нарушением психического развития, проявляющимся в становлении аффективно-волевой сферы, в когнитивном и личностном развитии.

Происхождение РАС накладывает отпечаток на характер и динамику нарушения психического развития, определяет сопутствующие трудности, влияет на прогноз социального развития. Вместе с тем, вне зависимости от этиологии степень нарушения (искажения) психического развития при аутизме может сильно различаться. Во многих случаях у обучающихся с РАС диагностируется легкая или умеренная умственная отсталость, вместе с тем, расстройства аутистического спектра обнаруживаются и у обучающихся, чье интеллектуальное развитие оценивается как нормальное и даже высокое. Нередки случаи, когда обучающиеся с выраженным аутизмом проявляют избирательную одаренность. В соответствии с тяжестью аутистических проблем и степенью нарушения (искажения) психического развития выделяется четыре варианта аутистического развития, различающихся целостными системными характеристиками поведения: характером избирательности во взаимодействии с окружающим, возможностями произвольной организации поведения и деятельности, возможными формами социальных контактов, способами аутостимуляции, уровнем психоречевого развития. Приводим характеристики, наиболее значимые для организации начального обучения, начиная от самых тяжелых форм к более легким:

5. Первая группа.

Обучающиеся почти не имеют активной избирательности в контактах со средой и людьми, что проявляется в их полевом поведении. Они практически не реагируют на обращение и сами не пользуются ни речью, ни невербальными средствами коммуникации, их аутизм внешне проявляется как отрешенность от происходящего. Таких обучающихся можно мимоходом заинтересовать, но привлечь к развернутому взаимодействию крайне

трудно. При активной попытке организации внимания и поведения такой обучающийся может сопротивляться, но как только принуждение прекращается, он успокаивается.

При столь выраженных нарушениях организации целенаправленного действия обучающиеся с огромным трудом овладевают навыками самообслуживания, так же, как и навыками коммуникации. При овладении навыками коммуникации с помощью карточек с изображениями, словами, в некоторых случаях письменной речью с помощью клавиатуры компьютера, эти обучающиеся могут показывать понимание происходящего значительно более полное, чем это ожидается окружающими. Они также могут показывать способности в решении сенсомоторных задач, в действиях с досками с вкладышами, с коробками форм, их сообразительность проявляется и в действиях с бытовыми приборами, телефонами, домашними компьютерами.

Задачами специальной работы с такими обучающимися является постепенное вовлечение их во все более развернутое взаимодействие со взрослыми, в контакты со сверстниками, выработка навыков коммуникации и социально-бытовых навыков и максимальная реализация открывающихся в этом процессе возможностей эмоционального, интеллектуального и социального развития. Реализация этих задач требует индивидуальной программы обучения, которая должна предусматривать и постепенную адаптацию такого обучающегося в группе сверстников. Следуя за ними, обучающемуся даже с наиболее выраженными проявлениями РАС легче выполнять требования взрослого. В зависимости от уровня интеллектуального развития обучающиеся этой группы могут осваивать варианты 8.3 или 8.4 образовательной программы.

6. Вторая группа.

Обучающиеся имеют лишь самые простые формы активного контакта с людьми, используют стереотипные формы поведения, в том числе речевого, стремятся к скрупулезному сохранению постоянства и порядка в окружающем. Их аутистические установки более выражаются в активном негативизме (отвержении). В сравнении с первыми, эти обучающиеся значительно более активны в развитии взаимоотношений с окружением. У них складываются привычные формы жизни, и максимально выражено стремление сохранения постоянства в привычной среде: избирательность в еде, одежде, маршруте прогулок. Такие обучающиеся могут проявлять выраженный сенсорный дискомфорт, брезгливость, бояться неожиданностей, они легко фиксируют испуг и, соответственно, могут накапливать стойкие страхи. Неопределенность, неожиданный сбой в порядке происходящего, может привести к поведенческому срыву и дезадаптации.

В привычных предсказуемых условиях обучающиеся могут быть спокойны и более открыты к общению. В этих рамках они легче осваивают социально-бытовые навыки и самостоятельно используют их в привычных ситуациях. Сложившиеся навыки прочны, но они слишком жестко связаны с теми жизненными ситуациями, в которых были выработаны, и необходима специальная работа для перенесения их в новые условия. Характерна речь штампами, фразы в инфинитиве, во втором или в третьем лице, частые эхоталии. В наибольшей степени обращают на себя внимание моторные и речевые стереотипные действия (особые, нефункциональные движения, повторения слов, фраз, действий - таких, как разрывание бумаги, перелистывание книги). Стереотипные действия могут быть достаточно сложными (рисунок, пение, порядковый счет, сложная математическая операция), но во всех случаях характерно воспроизведение одного и того же действия в стереотипной форме. При успешной коррекционной работе потребность в

стереотипной аутостимуляции теряет свое значение, и стереотипные действия, соответственно, редуцируются.

Следует учесть, что такие обучающиеся склонны к механическому не осмысленному повторению и запоминанию информации, поэтому освоенные знания без специальной работы не смогут ими использоваться в реальной жизни. При всех проблемах социального развития, такие обучающиеся, как правило, хотят ходить в школу; необходимо их постепенное включение в коллектив сверстников для развития гибкости поведения, возможности подражания и смягчения жестких установок сохранения постоянства в окружающем.

В зависимости от уровня интеллектуального развития, обучающиеся этой группы могут осваивать варианты 8.3 или 8.2 образовательной программы.

7. Третья группа.

Для таких обучающихся с РАС характерны развернутые, достаточно сложные, но жесткие программы поведения (в том числе речевого) и стереотипные увлечения. Они стремятся к достижению, успеху, и их поведение можно назвать целенаправленным, однако, они мало способны к исследованию, гибкому диалогу с обстоятельствами, и принимают лишь те задачи, с которыми заведомо могут справиться. Их стереотипность в большей степени выражается в стремлении сохранить не постоянство окружения, а неизменность собственной программы действий; необходимость по ходу менять программу действий может спровоцировать аффективный срыв.

Такие обучающиеся способны к развернутому монологу, но не к диалогу. Их умственное развитие часто производит блестящее впечатление, что подтверждается результатами стандартизированных обследований. Они могут рано проявить интерес к отвлеченным знаниям и накопить энциклопедическую информацию по астрономии, ботанике, электротехнике, генеалогии. При блестящих знаниях в отдельных областях, связанных с их стереотипными интересами, такие обучающиеся имеют ограниченное и фрагментарное представление о реальном окружающем мире. В области социального развития такие обучающиеся демонстрируют чрезвычайную наивность и прямолинейность, непонимание подтекста и контекста происходящего. Однако, при всех трудностях, их социальная адаптация может быть значительно более успешной, чем в случаях двух предыдущих групп, в случае постоянного специального сопровождения, позволяющего им получить опыт диалогических отношений, расширить круг интересов и сформировать навыки социального поведения.

В зависимости от уровня интеллектуального развития обучающиеся этой группы могут осваивать варианты 8.1 или 8.2 образовательной программы.

8. Четвертая группа.

Аутизм данной категории обучающихся выступает уже не как защитная установка, а как лежащие на поверхности трудности общения - ранимость, тормозимость в контактах и проблемы организации диалога и произвольного взаимодействия. Такие обучающиеся тревожны, для них характерно легкое возникновение чувства сенсорного дискомфорта, они готовы испугаться при нарушении привычного хода событий. Они быстро устают, могут истощаться и перевозбуждаться, имеют выраженные проблемы организации внимания, сосредоточения на речевой инструкции, ее полного понимания. Отличие их в том, что они более, чем другие, ищут помощи близких, чрезвычайно зависят от них, нуждаются в постоянной поддержке и ободрении. Такие обучающиеся часто ведут себя чересчур правильно, боятся отступить от выработанных и зафиксированных форм

одобренного поведения. В этом проявляется типичная для РАС негибкость и стереотипность.

Их психическое развитие характеризуется задержкой: неловкостью крупной и мелкой моторики, трудностью усвоения навыков самообслуживания; отставанием в развитии речи, ее нечеткостью, бедностью активного словарного запаса, аграмматизмами; медлительностью интеллектуальной деятельности, недостаточностью и фрагментарностью представлений об окружающем. Педагогическое обследование часто обнаруживает состояние, пограничное между ЗПР и умственной отсталостью. Оценивая эти результаты, необходимо учитывать, что такие обучающиеся в меньшей степени используют готовые стереотипы - пытаются говорить и действовать спонтанно, вступать в речевой и действенный диалог со средой. Именно в этих попытках общаться, подражать, обучаться они и проявляют свою неловкость, быстро истощаются, что может привести к появлению моторных стереотипий. Стремление отвечать правильно мешает им учиться думать самостоятельно, проявлять инициативу. Такие обучающиеся наивны, неловки, негибки в социальных навыках, фрагментарны в своей картине мира, затрудняются в понимании подтекста и контекста происходящего. Однако при адекватном психолого-педагогическом подходе именно они дают наибольшую динамику развития и имеют наилучший прогноз психического развития и социальной адаптации. У таких обучающихся часто проявляется парциальная одаренность, которая имеет перспективы плодотворной реализации.

В зависимости от уровня интеллектуального развития обучающиеся этой группы могут осваивать варианты 8.1 или 8.2 [ФГОС](#) начального общего образования для обучающихся с ОВЗ.

Трудности и возможности обучающихся с РАС в начальной школе значительно различаются и в зависимости от того, получали ли они адекватную специальную поддержку в дошкольном возрасте. Уровень психического развития обучающегося с РАС в первые годы школьного обучения зависит не только от характера и даже степени выраженности первичных биологически обусловленных проблем, но и от социального фактора - качества предшествующего обучения и воспитания.

Широкий спектр различий обучающихся с РАС обусловлен и тем, что достаточно часто описанные выше типичные проблемы аутистического развития, серьезные сами по себе, осложняются и другими патологическими условиями. Расстройство аутистического спектра может быть частью картины разных аномалий детского развития, различных заболеваний, в том числе и процессуального характера. Среди обучающихся с РАС могут быть такие, у которых дополнительно имеются нарушения опорно-двигательного аппарата, сенсорные аномалии, иные, не связанные напрямую с расстройствами аутистического спектра, трудности речевого и умственного развития. РАС могут отмечаться у обучающихся со сложными и множественными нарушениями развития.

Решение о выборе АООП НОО для обучающихся с РАС в подобных случаях целесообразно, если проблемы аутистического круга выходят на первый план в общей картине нарушения психического и социального развития, поскольку только смягчение аутистических установок и вовлечение обучающегося в развивающее взаимодействие открывает возможность использования в коррекционной работе методов, разработанных для других категорий обучающихся с ОВЗ, и также адекватных его индивидуальным образовательным потребностям.

Таким образом, вследствие крайней неоднородности состава обучающихся с РАС, диапазон различий в требуемом уровне и содержании их начального школьного образования должен быть максимально широким, включая как образование, сопоставимое по уровню и срокам овладения с образованием типично развивающихся сверстников, так и возможность специального (коррекционного) обучения по индивидуальной программе на протяжении всего младшего школьного возраста. Важно подчеркнуть, что для получения начального образования даже наиболее благополучные обучающиеся с РАС нуждаются в специальной поддержке, гарантирующей удовлетворение их особых образовательных потребностей.

4.5. Планируемые результаты освоения обучающимися АООП НОО для обучающихся с РАС с легкой умственной отсталостью (интеллектуальными нарушениями) (вариант 8.3).

В соответствии с ФГОС начального общего образования обучающихся с ОВЗ (вариант 8.3) обучающимся с РАС с легкой степенью умственной отсталости (интеллектуальными нарушениями) обеспечивается нецензовый уровень начального образования. Результаты освоения федеральной адаптированной основной программы начального общего образования обучающимися с РАС с легкой умственной отсталостью в варианте 8.3 оцениваются как итоговые на момент завершения общего образования.

АООП НОО способствует всестороннему развитию данной категории обучающихся с РАС, формированию у них жизненных компетенций, обеспечивающих овладение системой социальных отношений и социальное развитие, а также интеграцию в социальное окружение, их приобщение к общекультурным, национальным и этнокультурным ценностям, формирование здорового образа жизни, элементарных правил поведения в экстремальных ситуациях.

Необходимым условием достижения обучающимися качественного образования являются формирование базовых учебных действий; достижение предметных, метапредметных и личностных результатов в обучении и развитии обучающихся; усиление роли информационно-коммуникативных технологий, в том числе при использовании специализированных компьютерных инструментов, разработанных для обучающихся с ограниченными возможностями здоровья с учетом их особых образовательных потребностей.

Освоение обучающимися АООП, разработанной на основе ФГОС, предполагает достижение ими двух видов результатов: личностных и предметных.

В структуре планируемых результатов ведущее место принадлежит личностным результатам, поскольку именно они обеспечивают овладение комплексом социальных (жизненных) компетенций, необходимых для достижения основной цели современного образования - введения обучающихся с РАС в культуру, овладение ими социокультурным опытом.

Личностные результаты освоения АООП НОО обучающимися с РАС с легкой умственной отсталостью (интеллектуальными нарушениями), с учетом индивидуальных возможностей и особых образовательных потребностей, включают индивидуальноличностные качества, специальные требования к развитию жизненной и социальной компетенции и должны отражать:

- 1) развитие чувства любви к родителям (законным представителям), другим членам семьи, к школе, принятие учителя и обучающихся класса, взаимодействие с ними;
- 2) развитие мотивации к обучению;
- 3) развитие адекватных представлений о насущно необходимом жизнеобеспечении;
- 4) овладение социально-бытовыми умениями, используемыми в повседневной жизни (представления об устройстве домашней и школьной жизни; умение включаться в разнообразные повседневные школьные дела);
- 5) владение элементарными навыками коммуникации и принятыми ритуалами социального взаимодействия;
- 6) развитие положительных свойств и качеств личности;
- 7) готовность к вхождению обучающегося в социальную среду.

Предметные результаты освоения АООП НОО включают освоенные обучающимися знания и умения, специфичные для каждой предметной области, готовность их применения. Предметные результаты обучающегося с РАС с легкой умственной отсталостью не являются основным критерием при принятии решения о его переводе в следующий класс, но рассматриваются как одна из составляющих при оценке итоговых достижений.

АООП определяет два уровня овладения предметными результатами для обучающихся с РАС с умственной отсталостью: минимальный и достаточный. Достаточный уровень освоения предметных результатов не является обязательным для всех обучающихся.

Минимальный уровень является обязательным для всех обучающихся с РАС. Отсутствие достижения этого уровня по отдельным предметам не является препятствием к продолжению образования по данному варианту программы. В том случае, если обучающийся не достигает минимального уровня овладения предметными результатами по всем или большинству учебных предметов, то по рекомендации ПМПК и с согласия родителей (законных представителей) образовательная организация может перевести обучающегося на обучение по индивидуальному плану или на вариант 8.4 АООП НОО.

4.6. Система оценки достижения планируемых результатов освоения АООП НОО для обучающихся с РАС с легкой умственной отсталостью (интеллектуальными нарушениями) (вариант 8.3). При определении подходов к осуществлению оценки результатов освоения обучающимися с РАС с легкой умственной отсталостью (интеллектуальными нарушениями) АООП НОО целесообразно опираться на следующие принципы:

- 1) дифференциации оценки достижений с учетом типологических и индивидуальных особенностей развития и особых образовательных потребностей обучающихся с РАС с лёгкой умственной отсталостью;
- 2) динамичности оценки достижений, предполагающей изучение изменений психического и социального развития, индивидуальных способностей и возможностей обучающихся с РАС с лёгкой умственной отсталостью.

Эти принципы, отражая основные закономерности целостного процесса образования обучающихся с РАС с лёгкой умственной отсталостью, самым тесным образом взаимосвязаны и касаются одновременно разных сторон процесса осуществления оценки результатов их образования.

Основным направлением и целью оценочной деятельности в соответствии с требованиями ФГОС начального общего образования обучающихся с РАС являются оценка их образовательных достижений.

Система оценки достижений обучающимися планируемых результатов освоения АООП НОО призвана решать следующие **задачи**:

- закреплять основные направления и цели оценочной деятельности, описание объекта и содержание оценки, критерии, процедуры и состав инструментария оценивания, формы представления результатов, условия и границы применения системы оценки;

- ориентировать образовательный процесс на духовнонравственное развитие и воспитание обучающихся, достижение планируемых результатов освоения содержания учебных предметов начального общего образования и формирование УУД;

- обеспечивать комплексный подход к оценке результатов освоения основной образовательной программы начального общего образования, позволяющий вести оценку предметных и личностных результатов начального общего образования;

- предусматривать оценку достижений обучающихся (итоговая оценка обучающихся, освоивших адаптированную основную образовательную программу начального общего образования) и оценку эффективности деятельности

- образовательной организации;

- позволять осуществлять оценку динамики учебных достижений обучающихся и развития жизненной компетенции.

Достижение **личностных результатов** обеспечивается в ходе реализации всех компонентов образовательного процесса, включая внеурочную деятельность, реализуемую семьёй и школой.

При разработке системы оценки достижений обучающихся в освоении содержания АООП необходимо ориентироваться на представленный в ФГОС НОО обучающихся с ОВЗ перечень планируемых результатов.

Обеспечение дифференцированной оценки достижений обучающихся с РАС с легкой умственной отсталостью имеет определяющее значение для оценки качества образования.

Оценка личностных достижений обучающихся с РАС с легкой умственной отсталостью может осуществляться в процессе проведения мониторинговых процедур, содержание которых разрабатывает образовательная организация с учетом типологических и индивидуальных особенностей обучающихся, их индивидуальных особых образовательных потребностей.

Мониторинг, обладая такими характеристиками, как непрерывность, диагностичность, научность, информативность, наличие обратной связи, позволяет осуществить не только оценку достижений планируемых личностных результатов, но и корректировать (в случае необходимости) организационно-содержательные характеристики АООП начального общего образования. В целях обеспечения своевременности и объективности оценки личностных результатов целесообразно использовать все три формы мониторинга: стартовую, текущую и финишную диагностику.

Личностные результаты в соответствии с требованиями ФГОС начального общего образования обучающихся с РАС не подлежат итоговой оценке.

Предметные результаты связаны с овладением обучающимися содержанием каждой образовательной области и характеризуют достижения обучающихся в усвоении знаний и умений, способность их применять в практической деятельности.

Оценку этой группы результатов целесообразно начинать со второго полугодия 2го класса, то есть в тот период, когда у обучающихся уже будут сформированы некоторые начальные навыки чтения, письма и счета. Кроме того, сама учебная деятельность будет привычной для обучающихся, и они смогут ее организовывать под руководством педагогического работника.

Во время обучения в первых классах, а также в течение первого полугодия второго класса целесообразно всячески поощрять и стимулировать работу обучающихся, используя только качественную оценку. При этом не является принципиально важным, насколько обучающийся продвигается в освоении того или иного учебного предмета. На этом этапе обучения центральным результатом является появление значимых предпосылок учебной деятельности, одной из которых является способность ее осуществления не только под прямым и непосредственным руководством и контролем педагогического работника, но и с определенной долей самостоятельности во взаимодействии с учителем и одноклассниками.

В целом оценка достижения обучающимися с РАС с легкой умственной отсталостью предметных результатов должна базироваться на принципах индивидуального и дифференцированного подходов. Усвоенные обучающимися даже незначительные по объему и элементарные по содержанию знания и умения должны выполнять коррекционно-развивающую функцию, поскольку они играют определенную роль в становлении личности обучающегося и овладении им социальным опытом.

Для преодоления формального подхода в оценивании предметных результатов освоения АООП НОО обучающимися с РАС необходимо, чтобы балльная оценка свидетельствовала о качестве усвоенных знаний. В связи с этим основными критериями оценки планируемых результатов являются следующие: соответствие (несоответствие) науке и практике; прочность усвоения (полнота и надежность). Таким образом, усвоенные предметные результаты могут быть оценены с точки зрения достоверности как "верные" или "неверные". Критерий "верно" ("неверно") свидетельствует о частоте допущения тех или иных ошибок, возможных причинах их появления, способах их предупреждения или преодоления. По критерию прочности предметные результаты могут оцениваться как удовлетворительные; хорошие и очень хорошие (отличные).

Результаты овладения АООП НОО обучающимися с РАС с легкой умственной отсталостью выявляются в ходе выполнения обучающимися разных видов заданий, требующих верного решения: □ по способу предъявления (устные, письменные, практические);

□ по характеру выполнения (репродуктивные, продуктивные, творческие).

□ Чем больше верно выполненных заданий к общему объему, тем выше показатель надежности полученных результатов, что дает основание оценивать их как "удовлетворительные", "хорошие", "очень хорошие" (отличные).

В текущей оценочной деятельности целесообразно соотносить результаты, продемонстрированные обучающимися, с оценками типа:

"удовлетворительно" (зачёт), если обучающиеся верно выполняют от 35% до 50% заданий;

"хорошо" - от 51% до 65% заданий.

"очень хорошо" (отлично) свыше 65%.

Такой подход не исключает возможности использования традиционной системы отметок по 5-балльной шкале, однако требует уточнения и переосмысления их наполнения. В любом случае, при оценке итоговых предметных результатов следует из всего спектра оценок выбирать такие, которые стимулировали бы учебную и практическую деятельность обучающегося, оказывали бы положительное влияние на формирование жизненных компетенций.

Оценка деятельности педагогических работников, осуществляющих образовательную деятельность обучающихся с РАС с легкой умственной отсталостью, реализуется на основе интегративных показателей, свидетельствующих о положительной динамике развития обучающегося ("было" - "стало"), или в сложных случаях - в сохранении или улучшении его психоэмоционального статуса.

Оценка результатов деятельности образовательной организации осуществляется в ходе ее аккредитации, а также в рамках аттестации педагогических кадров. Она проводится на основе результатов итоговой оценки достижения планируемых результатов освоения АООП НОО обучающихся с РАС с легкой умственной отсталостью с учётом:

- результатов мониторинговых исследований разного уровня (федерального, регионального, муниципального);
- условий реализации АООП 00; особенностей контингента обучающихся.

Предметом оценки в ходе данных процедур является также текущая оценочная деятельность образовательных организаций и педагогических работников, и, в частности, отслеживание динамики образовательных достижений обучающихся с РАС с легкой умственной отсталостью данной образовательной организации.

V. Содержательный раздел АООП НОО для обучающихся с РАС с легкой умственной отсталостью (интеллектуальными нарушениями) (вариант 8.3)

5.1. Рабочие программы учебных предметов.

Язык и речевая практика.

Пояснительная записка.

Рабочая программа цикла учебных предметов предметной области "Язык и речевая практика" на уровне начального общего образования для обучающихся с РАС (вариант 8.3) составлена на основе требований к результатам освоения АООП НОО, установленными ФГОС НОО обучающихся с ОВЗ, федеральной программы воспитания. При подготовке программы учтены также особые образовательные потребности обучающихся с РАС с лёгкой умственной отсталостью.

Обучение русскому языку и чтению предусматривает формирования у обучающихся различных видов деятельности в условиях развития и использования их потребности в общении.

Речевое развитие осуществляется в условиях организации разных видов деятельности при одновременном формировании лексической, грамматической,

фонетической сторон словесной речи. Работа по развитию речи рассматривается с позиции формирования речевой деятельности в разных формах (устной, устнодактильной, письменной).

Приоритетными направлениями в коррекционном обучении языку обучающихся с РАС с легкой умственной отсталостью являются формирование речевой деятельности и развитие языковой способности, речевого поведения. Усвоение обучающимися грамматической структуры языка во втором классе осуществляется в основном в процессе практического овладения ими речью.

Развитие языковой способности у обучающихся требует особого внимания.

Воспитание речевого поведения, являющееся центральной задачей обучения в младших классах, заключается в формировании речевой активности обучающегося, желания и умения вступать в контакт с окружающими, воспринимать информацию и реагировать на нее на основе словесной речи. Обучение речевой деятельности предусматривает формирование разных ее видов: говорения (разговорной и монологической речи), письма, чтения, слушания (в доступных пределах). Овладение каждым видом речевой деятельности требует формирования у обучающихся с РАС потребности в речи, мотивированности высказывания, обучения планированию высказывания, отбору средств и способов его осуществления.

Необходимым условием эффективности педагогического процесса для речевого развития обучающихся с РАС с легкой умственной отсталостью является дифференцированный подход к обучению языку.

Важнейшей задачей обучения является формирование у обучающихся с РАС социально-трудовых и сильных коммуникативных компетенций. На уроках формируются способы практической деятельности, необходимые для решения проблем в реальных жизненных ситуациях. Этому способствует предметно-практическое обучение, которое является важнейшим пропедевтическим курсом при обучении данной категории обучающихся, а также основой всего образовательно-коррекционного процесса, который имеет социально-адаптирующую направленность.

Знакомство с новым словом (с новым типом фразы) происходит в условиях предметно-практической деятельности, в ситуациях, требующих употребления конкретного слова (типа фразы) и делающих его значение понятным обучающимся.

Усвоение и закрепление речевого материала происходит путем многократного повторения его в связи с различными видами образовательной деятельности, на уроках развития речи, чтения, математики.

Современная образовательная организация должна располагать достаточными компонентами полифункциональной образовательной среды, которая способна создать комфортные педагогические условия обучения обучающихся с РАС с интеллектуальными нарушениями. В этих условиях оказывается возможным, сформировать некоторый активный словарь самых необходимых житейских понятий, а также и небольшой объем инициативной речи, доступный этой категории обучающихся. Успех учебновоспитательного процесса в этом случае обеспечивается за счет уменьшения объема речевого материала, а также за счет организации более частого его повторения в различных учебных ситуациях.

В младших классах изучение всех предметов, входящих в структуру русского языка, призвано решить следующие задачи:

уточнение и обогащение представлений об окружающей действительности и овладение на этой основе языковыми средствами (слово, предложение, словосочетание); формирование первоначальными "дограмматическими" понятиями и развитие

коммуникативно-речевых навыков; коррекция недостатков речевой и мыслительной деятельности; формирование основ навыка полноценного чтения художественных текстов доступных для понимания по структуре и содержанию; развитие навыков устной коммуникации; формирование положительных нравственных качеств и свойств личности.

Содержание обучения:

1. Подготовка к усвоению грамоты. Подготовка к усвоению первоначальных навыков чтения. Развитие слухового внимания, фонематического слуха. Элементарный звуковой анализ. Совершенствование произносительной стороны речи. Формирование первоначальных языковых понятий: "слово", "предложение", часть слова - "слог" (без называния термина), "звуки гласные и согласные". Деление слов на части. Выделение на слух некоторых звуков. Определение наличия (отсутствия звука) в слове на слух.

Подготовка к усвоению первоначальных навыков письма. Развитие зрительных представлений и пространственной ориентировки на плоскости листа. Совершенствование и развитие мелкой моторики пальцев рук. Усвоение гигиенических правил письма. Подготовка к усвоению навыков письма.

Речевое развитие. Понимание обращенной речи. Выполнение несложных словесных инструкций.

Расширение арсенала языковых средств, необходимых для вербального общения. Формирование элементарных коммуникативных навыков диалогической речи: ответы на вопросы собеседника на темы, близкие личному опыту, на основе предметнопрактической деятельности, наблюдений за окружающей действительностью.

2. Обучение грамоте.

Формирование элементарных навыков чтения.

Звуки речи. Выделение звука на фоне полного слова. Отчетливое произнесение. Определение места звука в слове. Определение последовательности звуков в несложных по структуре словах. Сравнение на слух слов, различающихся одним звуком.

Различение гласных и согласных звуков на слух и в собственном произношении.

Обозначение звука буквой. Соотнесение и различение звука и буквы.

Звукобуквенный анализ несложных по структуре слов.

Образование и чтение слогов различной структуры (состоящих из одной гласной, закрытых и открытых двухбуквенных слогов, закрытых трёхбуквенных слогов с твердыми и мягкими согласными, со стечениями согласных в начале или в конце слова).

Составление и чтение слов из усвоенных слоговых структур. Формирование навыков правильного, осознанного и выразительного чтения на материале предложений и небольших текстов (после предварительной отработки с педагогическим работником).

Разучивание с голоса коротких стихотворений, загадок, чистоговорок.

Формирование элементарных навыков письма.

Развитие мелкой моторики пальцев рук; координации и точности движения руки. Развитие умения ориентироваться на пространстве листа в тетради и на пространстве классной доски.

Усвоение начертания рукописных заглавных и строчных букв.

Письмо букв, буквосочетаний, слогов, слов, предложений с соблюдением гигиенических норм. Овладение разборчивым, аккуратным письмом. Дословное списывание слов и предложений; списывание со вставкой пропущенной буквы или слога после предварительного разбора с учителем. Усвоение приёмов и последовательности

правильного списывания текста. Письмо под диктовку слов и предложений, написание которых не расходится с их произношением.

Практическое усвоение некоторых грамматических умений и орфографических правил: обозначение на письме границ предложения; отдельное написание слов; обозначение заглавной буквой имен и фамилий людей, кличек животных; обозначение на письме буквами сочетания гласных после шипящих (ча-ща, чу-щу, жи-ши).

Использование усвоенных языковых средств (слов, словосочетаний и конструкций предложений) для выражения просьбы и собственного намерения (после проведения подготовительной работы); ответов на вопросы педагогического работника и обучающихся. Пересказ прослушанных и предварительно разобранных небольших по объему текстов с опорой на вопросы педагогического работника и иллюстративный материал. Составление двух-трех предложений с опорой на серию сюжетных картин, организованные наблюдения, практические действия.

Практические грамматические упражнения и развитие речи.

Фонетика. Звуки и буквы. Обозначение звуков на письме. Гласные и согласные. Согласные твердые и мягкие. Согласные глухие и звонкие. Согласные парные и непарные по твердости - мягкости, звонкости - глухости. Ударение. Гласные ударные и безударные.

Графика. Обозначение мягкости согласных на письме буквами ь, е, ё, и, ю, я. Разделительный ь. Слог. Перенос слов. Алфавит.

Слово. Слова, обозначающие название предметов. Различение слова и предмета. Слова-предметы, отвечающие на вопросы "кто? и что?", расширение круга слов, обозначающих фрукты, овощи, мебель, транспорт, явления природы, растения, животных. Слова с уменьшительно-ласкательными суффиксами.

Имена собственные. Большая буква в именах, фамилиях, отчествах, кличках животных, названиях городов, сёл и деревень, улиц, географических объектов.

"Слова-друзья". "Слова-враги".

Слова, обозначающие название действий. Различение действия и его названия. Название действий по вопросам что делает? что делают? что делал? что будет делать? Согласование с лов-действиями со словами-предметами.

Слова, обозначающие признак предмета. Определение признака предмета по вопросам какой? какая? какое? какие? Название признаков, обозначающих цвет, форму, величину, материал, вкус предмета.

Дифференциация слов, относящихся к разным категориям.

Предлог. Предлог как отдельное слово. Отдельное написание предлога со словами. Роль предлога в обозначении пространственного расположения предметов. Составление предложений с предлогами.

Имена собственные (имена и фамилии людей, клички животных, названия городов, сел, улиц, площадей).

Правописание. Правописание сочетаний шипящих с гласными. Правописание парных звонких и глухих согласных на конце и в середине слова. Проверка написания безударных гласных путем изменения формы слова.

Родственные слова. Подбор гнёзд родственных слов. Общая часть родственных слов. Проверяемые безударные гласные в корне слова, подбор проверочных слов. Слова с непроверяемыми орфограммами в корне.

Предложение. Смысловая законченность предложения. Признаки предложения. Главные и второстепенные члены предложений. Оформление предложения в устной и письменной речи. Повествовательные, вопросительные и восклицательные предложения.

Составление предложений с опорой на сюжетную картину, серию сюжетных картин, по вопросам, по теме, по опорным словам. Распространение предложений с опорой на предметную картинку или вопросы. Работа с деформированными предложениями. Работа с диалогами.

Составление подписей к картинкам. Выбор заголовка к из нескольких предложенных. Различение текста и "не текста". Работа с деформированным текстом. Коллективное составление коротких рассказов после предварительного разбора. Коллективное составление небольших по объему изложений и сочинений (3-4 предложения) по плану, опорным словам и иллюстрации.

3. Чтение и развитие речи.

Содержание чтения (круг чтения). Произведения устного народного творчества (пословица, скороговорка, загадка, потешка, закличка, песня, сказка, былина). Небольшие рассказы и стихотворения русских и зарубежных писателей о природе родного края, о жизни детей и взрослых, о труде, о народных праздниках, о нравственных и этических нормах поведения. Статьи занимательного характера об интересном и необычном в окружающем мире, о культуре поведения, об искусстве, историческом прошлом.

Примерная тематика произведений: произведения о Родине, родной природе, об отношении человека к природе, к животным, труду, друг другу; о жизни детей, их дружбе; произведения о добре и зле.

Жанровое разнообразие: сказки, рассказы, стихотворения, басни, пословицы, поговорки, загадки, считалки, потешки.

Навык чтения: осознанное, правильное плавное чтение с переходом на чтение целыми словами вслух и про себя. Формирование умения самоконтроля и самооценки. Формирование навыков выразительного чтения (соблюдение пауз на знаках препинания, выбор соответствующего тона голоса, чтение по ролям и драматизация разобранных диалогов).

Работа с текстом. Понимание слов и выражений, употребляемых в тексте. Различение простейших случаев многозначности и сравнений. Деление текста на части, составление простейшего плана и определение основной мысли произведения под руководством педагогического работника. Составление картинного плана. Пересказ текста или части текста по плану и опорным словам.

Внеклассное чтение. Чтение детских книг русских и зарубежных писателей. Знание заглавия и автора произведения. Ориентировка в книге по оглавлению. Ответы на вопросы о прочитанном, пересказ. Отчет о прочитанной книге.

4. Речевая практика.

Аудирование и понимание речи. Выполнение простых и составных устных инструкций педагогического работника, словесный отчет о выполненных действиях. Чтение и выполнение словесных инструкций, предъявленных в письменном виде.

Соотнесение речи и изображения (выбор картинки, соответствующей слову, предложению).

Повторение и воспроизведение по подобию, по памяти отдельных слогов, слов, предложений.

Слушание небольших литературных произведений в изложении педагогического работника и с аудионосителей. Ответы на вопросы по прослушанному тексту, пересказ.

Дикция и выразительность речи. Развитие артикуляционной моторики. Формирование правильного речевого дыхания. Практическое использование силы голоса, тона, темпа речи в речевых ситуациях. Использование мимики и жестов в общении.

Общение и его значение в жизни. Речевое и неречевое общение. Правила речевого общения. Письменное общение (афиши, реклама, письма, открытки). Условные знаки в общении людей.

Общение на расстоянии. Кино, телевидение, радио".

Виртуальное общение. Общение в социальных сетях.

Влияние речи на мысли, чувства, поступки людей.

Организация речевого общения.

Базовые формулы речевого общения.

Обращение, привлечение внимания. "Ты" и "Вы", обращение по имени и отчеству, по фамилии, обращение к знакомым взрослым и ровесникам. Грубое обращение, нежелательное обращение (по фамилии). Ласковые обращения. Грубые и негрубые обращения. Бытовые (неофициальные) обращения к сверстникам, в семье. Именные, бытовые, ласковые обращения. Функциональные обращения (к продавцу, к сотруднику полиции). Специфика половозрастных обращений (дедушка, бабушка, тетенька, девушка, мужчина). Вступление в речевой контакт с незнакомым без обращения ("Скажите пожалуйста..."). Обращение в письме, в поздравительной открытке.

Знакомство, представление, приветствие. Формулы "Давай познакомимся", "Меня зовут ...", "Меня зовут а тебя?". Формулы "Это ...", "Познакомься пожалуйста, это ...". Ответные реплики на приглашение познакомиться ("Очень приятно!", "Рад познакомиться!").

Приветствие и прощание. Употребление различных формул приветствия и прощания в зависимости от адресата (взрослый или сверстник). Формулы "здравствуй", "здравствуйте", "до свидания". Развертывание формул с помощью обращения по имени и отчеству. Жесты приветствия и прощания. Этикетные правила приветствия: замедлить шаг или остановиться, посмотреть в глаза человеку.

Формулы "Доброе утро", "Добрый день", "Добрый вечер", "Спокойной ночи". Неофициальные разговорные формулы "привет", "салют", "счастливо", "пока". Грубые (фамильярные) формулы "здорово", "бывай", "чао" (в зависимости от условий школы). Недопустимость дублирования этикетных формул, использованных невоспитанными взрослыми. Развертывание формул с помощью обращений.

Формулы, сопровождающие ситуации приветствия и прощания "Как дела?", "Как живешь?", "До завтра", "Всего хорошего". Просьбы при прощании "Приходи(те) еще", "Заходи(те)", "Звони(те)".

Приглашение, предложение. Приглашение домой. Правила поведения в гостях.

Поздравление, пожелание. Формулы "Поздравляю с ...", "Поздравляю с праздником ..." и их развертывание с помощью обращения по имени и отчеству.

Пожелания близким и малознакомым людям, сверстникам и старшим. Различия пожеланий в связи с разными праздниками. Формулы "Желаю тебе ...", "Желаю Вам ...", "Я хочу пожелать ...". Неречевые средства: улыбка, взгляд, доброжелательность тона.

Поздравительные открытки.

Формулы, сопровождающие вручение подарка "Это Вам (тебе)", "Я хочу подарить тебе ...". Этикетные и эмоциональные реакции на поздравления и подарки.

Одобрение, комплимент. Формулы "Мне очень нравится твой ...", "Как хорошо ты ...", "Как красиво!".

Телефонный разговор. Формулы обращения, привлечения внимания в телефонном разговоре. Значение сигналов телефонной связи (гудки, обращения автоответчика сотовой связи). Выражение просьбы позвать к телефону ("Позовите пожалуйста ...", "Попросите

пожалуйста...", "Можно попросить (позвать)..."). Распространение этих формул с помощью приветствия. Ответные реплики адресата "алло", "да", "Я слушаю".

Просьба, совет. Обращение с просьбой к педагогическому работнику, соседу по парте на уроке или на перемене. Обращение с просьбой к незнакомому человеку. Обращение с просьбой к сверстнику, к близким людям.

Развертывание просьбы с помощью мотивировки. Формулы "Пожалуйста, ...", "Можно пожалуйста!", "Разрешите...", "Можно мне ...", "Можно ...".

Мотивировка отказа. Формулы "Извините, но ...".

Благодарность. Формулы "спасибо", "большое спасибо", "пожалуйста".

Благодарность за поздравления и подарки ("Спасибо ... имя"), благодарность как ответная реакция на выполнение просьбы. Мотивировка благодарности. Формулы "Очень приятно", "Я очень рад" как мотивировка благодарности. Ответные реплики на поздравление, пожелание ("Спасибо за поздравление", "Я тоже поздравляю тебя (Вас)". "Спасибо, и тебя (Вас) поздравляю").

Замечание, извинение. Формулы "извините пожалуйста" с обращением и без него. Правильная реакция на замечания. Мотивировка извинения ("Я нечаянно", "Я не хотел"). Использование форм обращения при извинении. Извинение перед старшим, ровесником. Обращение и мотивировка при извинении.

Сочувствие, утешение. Сочувствие заболевшему сверстнику, взрослому. Слова поддержки, утешения.

Одобрение, комплимент. Одобрение как реакция на поздравления, подарки: "Молодец!", "Умница!", "Как красиво!".

Примерные темы речевых ситуаций.

"Я - дома" (общение с близкими людьми, прием гостей).

"Я и мои друзья" (игры и общение со сверстниками, общение в школе, в секции, в творческой студии).

"Я за порогом дома" (покупка, поездка в транспорте, обращение за помощью (в том числе в экстренной ситуации), поведение в общественных местах (кино, кафе).

"Я в мире природы" (общение с животными, поведение в парке, в лесу).

Темы речевых ситуаций формулируются исходя из уровня развития коммуникативных и речевых умений обучающегося с РАС с легкой умственной отсталостью и социальной ситуации его жизни. Например, в рамках лексической темы "Я за порогом дома" для отработки этикетных форм знакомства на уроках могут быть организованы речевые ситуации "Давайте познакомимся!", "Знакомство во дворе", "Знакомство в гостях".

Алгоритм работы над темой речевой ситуации.

Выявление и расширение представлений по теме речевой ситуации.

Актуализация, уточнение и расширение словарного запаса о теме ситуации.

Составление предложений по теме ситуации, в том числе ответы на вопросы и формулирование вопросов учителю, одноклассникам.

Конструирование диалогов, участие в диалогах по теме ситуации.

Выбор атрибутов к ролевой игре по теме речевой ситуации. Уточнение ролей, сюжета игры, его вариативности.

Моделирование речевой ситуации.

Составление устного текста (диалогического или несложного монологического) по теме ситуации.

Планируемые результаты освоения учебного предмета.

Минимальный и достаточный уровни усвоения предметных результатов обучающимися с РАС и легкой умственной отсталостью по предметной области "Язык и речевая практика" на конец обучения в младших классах:

Русский язык.

Минимальный уровень:

- деление слов на слоги для переноса;
- списывание по слогам и целыми словами с рукописного и печатного текста с орфографическим проговариванием;
- запись под диктовку слов и коротких предложений (2-4 слова) с изученными орфограммами;
- дифференциация и подбор слов, обозначающих предметы, действия, признаки;
- составление предложений, восстановление в них нарушенного порядка слов с ориентацией на серию сюжетных картинок;
- выделение из текста предложений на заданную тему;
- участие в обсуждении темы текста и выбора заголовка к нему.

Достаточный уровень:

- списывание рукописного и печатного текста целыми словами с орфографическим проговариванием;
- запись под диктовку текстов, включающих слова с изученными орфограммами (30-35 слов);
- дифференциация и подбор слов различных категорий по вопросу (название предметов, действий и признаков предметов);
- составление и распространение предложений, установление связи между словами с помощью педагогического работника, постановка знаков препинания в конце предложения (точка, вопросительный и восклицательный знак);
- деление текста на предложения;
- выделение темы текста (о чём идет речь), озаглавливание его;
- самостоятельная запись 3-4 предложений из составленного текста после его анализа.

Чтение.

Минимальный уровень:

- осознанно и правильно читать текст вслух по слогам и целыми словами;
- пересказывать содержание прочитанного текста по вопросам;
- участвовать в коллективной работе по оценке поступков героев и событий;
- выразительно читать наизусть короткие стихотворения.

Достаточный уровень:

читать текст после предварительного анализа вслух целыми словами (сложные по семантике и структуре слова - по слогам) с соблюдением пауз, с соответствующим тоном голоса и темпом речи;

отвечать на вопросы педагогического работника по прочитанному тексту;

определять основную мысль текста после предварительного его анализа;

читать текст про себя, выполняя задание педагогического работника;

выделять главных действующих героев, давать элементарную оценку их поступкам;

читать диалоги по ролям с использованием некоторых средств устной выразительности (после предварительного разбора);

пересказывать текст по частям с опорой на вопросы педагогического работника, картинный план или иллюстрацию;

выразительно читать наизусть стихотворения.

Речевая практика.

Минимальный уровень:

выражать свои просьбы, желания, используя этикетные слова и выражения;

сообщать свое имя и фамилию, домашний адрес; объяснять, как можно доехать или дойти до школы;

участвовать в ролевых играх в соответствии с речевыми возможностями;

слушать сказку или рассказ, уметь отвечать на вопросы с опорой на иллюстративный материал;

выразительно произносить чистоговорки, короткие стихотворения с опорой на образец чтения учителя;

участвовать в беседе на темы, близкие личному опыту обучающегося;

слушать радио, смотреть телепередачи, отвечать на вопросы учителя по их содержанию.

Достаточный уровень:

понимать содержание небольших по объему сказок, рассказов и стихотворений; отвечать на вопросы по их содержанию;

понимать содержание детских радио- и телепередач, отвечать на вопросы по поводу услышанного;

выбирать правильные средства интонации, ориентируясь на образец речи учителя и анализ речевой ситуации;

- принимать активное участие в диалогах по темам речевых ситуаций;
- высказывать свои просьбы и желания; выполнять речевые действия приветствия, прощания, извинения, используя соответствующие этикетные слова и выражения;
- принимать участие в коллективном составлении рассказа или сказки по темам речевых ситуаций; □ воспроизводить составленные рассказы с опорой на картинный или картинно-символический план.

Личностные результаты освоения ФАОП НОО обучающимися с РАС, осложненными легкой умственной отсталостью (интеллектуальными нарушениями), с учетом индивидуальных возможностей и особых образовательных потребностей включают индивидуально-личностные качества, специальные требования к развитию жизненной и социальной компетенции и должны отражать:

- развитие чувства любви к родителям (законным представителям), другим членам семьи, к школе, принятие педагогических работников и других обучающихся класса, взаимодействие с ними;
- развитие мотивации к обучению;
- развитие адекватных представлений о насущно необходимом жизнеобеспечении;
- овладение социально-бытовыми умениями, используемыми в повседневной жизни (представления об устройстве домашней и школьной жизни; умение включаться в разнообразные повседневные школьные дела);
- владение элементарными навыками коммуникации и принятыми ритуалами социального взаимодействия;
- развитие положительных свойств и качеств личности; □ готовность к вхождению обучающегося в социальную среду.

Мир природы и человека.

Пояснительная записка.

Учебный предмет "Мир природы и человека" в системе обучения и воспитания обучающихся с РАС имеет ярко выраженную социально-адаптационную направленность.

Основная цель предмета - формирование у обучающихся с РАС целостного представления об окружающем мире, о месте в нем обучающегося.

Содержание предмета "Мир природы и человека" для обучающихся с РАС предполагает работу в трех направлениях.

Первое направление предусматривает знакомство обучающихся с их ближайшим окружением, с тем, как формируются взаимоотношения в семье, школе, Обучающийся осваивает основы безопасного поведения в окружающей среде; осваивает смысл понятий, лежащих в основе человеческих отношений (доверие, уважение, доброжелательность, взаимопомощь).

Второе направление предполагает воспитание бережного отношения к природе, которое осуществляется в процессе знакомства обучающихся с элементарными знаниями о ней, овладения несложными способами наблюдения за изменениями в природе и погоде,

ухода за растениями, животными. На этой основе формируется любовь к природе, родному краю, Родине.

Третье направление предполагает организацию коммуникативного процесса, в котором обучающиеся с РАС с легкой умственной отсталостью принимают участие на занятиях по ознакомлению с окружающим миром, включающего в себя: организацию коммуникативной деятельности (в игре, труде, на прогулке, экскурсии); элементарные знания о культуре общения; культуру общения и элементарное владение ею; совместную деятельность обучающихся (познавательную, коммуникативную).

Содержание обучения.

Сезонные изменения.

Временные изменения. День, вечер, ночь, утро. Сутки, время суток. Время суток и солнце (по результатам наблюдений). Время суток на циферблате часов. Дни недели, порядок следования, рабочие и выходные дни. Неделя и месяц.

Времена года: Осень. Зима. Весна. Лето. Основные признаки каждого времени года (изменения в неживой природе, жизни растений, животных и человека) Месяцы осенние, зимние, весенние, летние. Порядок месяцев в сезоне; в году, начиная с января. Календарь.

Осень - начальная осень, середина сезона, поздняя осень. Зима - начало, середина, конец зимы. Весна - ранняя, середина весны, поздняя весна. Смена времен года. Значение солнечного тепла и света. Преемственность сезонных изменений. Взаимозависимость изменений в неживой и живой природе, жизни людей (в том числе, по результатам наблюдений).

Сезонные изменения в неживой природе.

Изменения, происходящие в природе в разное время года, с постепенным нарастанием подробности описания качественных изменений: температура воздуха (тепло - холодно, жара, мороз, замеры температуры); осадки (снег - дождь, иней, град); ветер (холодный - теплый, направление и сила, на основе наблюдений); солнце (яркое - тусклое, большое - маленькое, греет, светит) облака (облака, тучи, гроза), состояние водоемов (ручьи, лужи, покрылись льдом, теплая - холодная вода), почвы (сухая - влажная - заморозки).

Солнце и изменения в неживой и живой природе. Долгота дня зимой и летом.

Растения и животные в разное время года.

Жизнь растений и животных (звери, птицы, рыбы, насекомые) в разные сезоны года. Сбор листьев, плодов и семян. Ознакомление с названиями растений и животных. Раннецветущие, летние и осенние растения. Увядание и появление растений. Подкормка птиц. Весенний сбор веток для гнездования птиц.

Сад, огород. Поле, лес в разное время года. Домашние и дикие животные в разное время года.

Одежда людей, игры детей, труд людей в разное время года.

Одежда людей в разное время года. Одевание на прогулку. Учет времени года, погоды, предполагаемых занятий (игры, наблюдения, спортивные занятия).

Игры детей в разные сезоны года.

Труд людей в сельской местности и городе в разное время года. Предупреждение простудных заболеваний, гриппа, травм в связи с сезонными особенностями (похолодание, гололед, жара)

Неживая природа.

Солнце, облака, луна, звезды. Воздух. Земля: песок, глина, камни. Почва. Вода. Узнавание и называние объектов неживой природы. Простейшие признаки объектов

неживой природы по основным параметрам: внешний вид, наиболее существенные и заметные свойства (выделяемые при наблюдении обучающимся), место в природе, значение. Элементарные сведения о Земле, как планете, и Солнце -звезде, вокруг которой в космосе движется Земля.

Живая природа.

Растения.

Растения культурные. Овощи. Фрукты. Ягоды. Арбуз, дыня, тыква. Зерновые культуры. Внешний вид, место произрастания, использование. Значение для жизни человека. Употребление в пищу.

Растения комнатные. Название. Внешнее строение (корень, стебель, лист). Уход. Растения дикорастущие. Деревья. Кустарники. Травянистые растения. Корень, стебель, лист, цветок, плод и семена. Первичные представление о способах размножения. Развитие растение из семени на примере гороха или фасоли. Значение растений в природе. Охрана, использование человеком.

Грибы.

Шляпочные грибы: съедобные и не съедобные. Название. Место произрастания. Внешний вид. Значение в природе. Использование человеком.

Животные.

Животные домашние. Звери. Птицы. Названия. Внешнее строение: части тела. Условия обитания, чем кормятся сами животные, чем кормят их люди. Место в жизни человека (для чего содержат животное), забота и уход за животным. Скотный двор, птичник, ферма.

Животные дикие. Звери. Птицы. Змеи. Лягушка. Рыбы. Насекомые. Названия. Внешнее строение: названия частей тела. Место обитания, питание, образ жизни. Роль в природе. Помощь птицам зимой (подкормка, изготовление кормушек) и весной в период гнездования (сбор веток для гнезд, соблюдение тишины и уединенности птиц на природе).

Охрана природы: наблюдения за жизнью живой природы, уход за комнатными растениями, посадка и уход за растением, бережное отношение к дикорастущим растениям, правила сбора урожая грибов и лесных ягод, ознакомление с правилами ухода за домашними животными, подкормка птиц зимой, сбор веток в период гнездования, ознакомление с видами помощи диким животным.

Человек.

Мальчик и девочка. Возрастные группы.

Строение тела человека (голова, туловище, ноги и руки (конечности)).

Ориентировка в схеме тела на картинке и на себе. Голова, лицо: глаза, нос, рот, уши. Покровы тела: кожа, ногти, волосы.

Гигиена кожи, ногтей, волос (мытьё, расчесывание, обстригание). Зубы. Гигиена полости рта (чистка зубов, полоскание). Гигиена рук (мытьё). Органы чувств человека (глаза, уши, нос, язык, кожа), их значение в жизни человека (ознакомление с жизнью вокруг, получение новых впечатлений). Гигиена органов чувств. Бережное отношение к себе, соблюдение правил охраны органов чувств, соблюдение режима работы и отдыха. Первичное ознакомление с внутренним строением тела человека (внутренние органы).

Здоровый образ жизни: гигиена жилища (проветривание, регулярная уборка), гигиена питания (полноценное и регулярное питание: овощи, фрукты, ягоды, хлеб, молочные продукты, мясо, рыба). Режим сна, работы. Личная гигиена (умывание, прием ванной), прогулки и занятия спортом.

Человек - член общества: член семьи, ученик, одноклассник, друг. Личные вещи:

гигиенические принадлежности, игрушки, учебные вещи, одежда, обувь. Вещи мальчиков и девочек. Профессии людей ближайшего окружения обучающегося.

Магазины ("овощи-фрукты", продуктовый, промтоварный (одежда, обувь, бытовая техника), книжный). Зоопарк или краеведческий музей. Почта. Больница. Поликлиника. Аптека. Назначение учреждения. Основные профессии людей, работающих в учреждении. Правила поведения в магазине.

Транспорт. Назначение. Называние отдельных видов транспорта (машины легковые и грузовые, метро, маршрутные такси, трамваи, троллейбусы, автобусы). Городской пассажирский транспорт. Транспорт междугородний. Вокзалы и аэропорты. Правила поведения.

Наша Родина - Россия. Наш город. Населенные пункты. Столица. Флаг, Герб, Гимн России. Президент России. Наша национальность. Некоторые другие национальности. Национальные костюмы. Россия - многонациональная страна. Праздники нашей страны. Достижение нашей страны в науке и искусствах. Великие люди страны или края. Деньги нашей страны. Получение и расходование денег.

Безопасное поведение.

Предупреждение заболеваний и травм.

Профилактика простуд: закаливание, одевание по погоде, проветривание помещений, предупреждение появления сквозняков. Профилактика вирусных заболеваний (гриппа) - прием витаминов, гигиена полости носа и рта, предупреждение контактов с больными людьми. Поведение во время простудной (постельный режим, соблюдение назначений врача) и инфекционной болезни (изоляция больного, проветривание, отдельная посуда и стирка белья, прием лекарств по назначению врача, постельный режим). Вызов врача из поликлиники. Случаи обращения в больницу.

Простейшие действия при получении травмы: обращение за помощью к взрослым (близким людям, педагогическому работнику, незнакомым людям) элементарное описание ситуации, приведшей к травме, и своего состояния (что и где болит). Поведение при оказании медицинской помощи.

Безопасное поведение в природе.

Правила поведения человека при контакте с домашним животным. Правила поведения человека с диким животным в зоопарке, в природе.

Правила поведения в лесу, на воде, в грозу. Предупреждение отравления ядовитыми грибами, ягодами. Признаки. Вызов скорой помощи по телефону. Описание состояния больного.

Правила поведения с незнакомыми людьми, в незнакомом месте.

Правила поведения на улице. Движения по улице группой. Изучение правил дорожного движения: сигналы светофора, пешеходный переход, правила нахождения ребенка на улице (сопровождение взрослым, движение по тротуару, переход улицы по пешеходному переходу). Правила безопасного поведения в общественном транспорте.

Правила безопасного использования учебных принадлежностей, инструментов для практических работ и опытов, с инвентарем для уборки класса. Правила обращения с горячей водой (в кране, в чайнике), электричеством, газом (на кухне). Телефоны первой помощи. Звонок по телефону экстренных служб.

Планируемые результаты освоения учебного предмета.

Минимальный и достаточный уровни усвоения предметных результатов по предмету "Мир природы и человека" на конец обучения в младших классах:

1. Минимальный уровень:

иметь представления о назначении объектов изучения; узнавать и называть изученные объекты на иллюстрациях, фотографиях; относить изученные объекты к определенным группам (видо-родовые понятия); называть сходные объекты, отнесенные к одной и той же изучаемой группе (фрукты; птицы; зимняя одежда);

иметь представления об элементарных правилах безопасного поведения в природе и обществе; знать требования к режиму дня обучающегося и понимать необходимость его

выполнения; знать основные правила личной гигиены и выполнять их в повседневной жизни; ухаживать за комнатными растениями; подкармливать зимующих птиц; составлять повествовательный или описательный рассказ из 3-5 предложений об изученных объектах по предложенному плану; адекватно взаимодействовать с изученными объектами окружающего мира в

учебных ситуациях; адекватно вести себя в классе, в школе, на улице в условиях реальной или смоделированной педагогическим работником ситуации.

2. Достаточный уровень: иметь представления о взаимосвязях между изученными объектами, их месте в

окружающем мире; узнавать и называть изученные объекты в натуральном виде в естественных

условиях; относить изученные объекты к определенным группам с учетом различных

оснований для классификации; развернуто характеризовать свое отношение к изученным объектам; знать отличительные существенные признаки групп объектов; знать правила гигиены органов чувств;

знать некоторые правила безопасного поведения в природе и обществе с учетом возрастных особенностей; быть готовыми использовать полученные знания при решении учебных, учебно-бытовых и учебно-трудовых задач.

отвечать и задавать вопросы педагогическому работнику по содержанию изученного, проявлять желание рассказать о предмете изучения или наблюдения, заинтересовавшем объекте; выполнять задания без текущего контроля педагогического работника (при наличии предваряющего и итогового контроля), качественно осмысленно оценивать свою работу и работу одноклассников, проявлять к ней ценностное отношение, понимать замечания, адекватно воспринимать похвалу; проявлять активность в организации совместной деятельности и ситуативного

общения с обучающимися; адекватно взаимодействовать с объектами окружающего мира; совершать действия по соблюдению санитарно-гигиенических норм; выполнять доступные природоохранные действия;

быть готовыми к использованию сформированных умений при решении учебных, учебно-бытовых и учебно-трудовых задач в объеме программы.

Личностные результаты освоения ФАОП НОО обучающихся с РАС, осложненными легкой умственной отсталостью (интеллектуальными нарушениями), с учетом индивидуальных возможностей и особых образовательных потребностей включают индивидуально-личностные качества, специальные требования к развитию жизненной и социальной компетенции и должны отражать:

развитие чувства любви к родителям (законным представителям), другим членам семьи, к школе, принятие педагогического работника и других обучающихся класса, взаимодействие с ними; развитие мотивации к обучению;

развитие адекватных представлений о насущно необходимом жизнеобеспечении; овладение социально-бытовыми умениями, используемыми в повседневной жизни (представления об устройстве домашней и школьной жизни; умение включаться в разнообразные повседневные школьные дела);

владение элементарными навыками коммуникации и принятыми ритуалами социального взаимодействия; развитие положительных свойств и качеств личности; готовность к вхождению обучающегося в социальную среду.

5.2. Коррекционно-развивающая область.

Коррекционно-развивающая область является обязательной частью внеурочной деятельности, поддерживающей процесс освоения содержания АООП НОО обучающимися с РАС и легкой умственной отсталостью (интеллектуальными нарушениями).

Содержание коррекционно-развивающей области представлено следующими обязательными коррекционными курсами: "Формирование коммуникативного поведения" (фронтальные и индивидуальные занятия), "Музыкально-ритмические занятия" (фронтальные занятия), "Социально-бытовая ориентировка" (фронтальные занятия), "Развитие познавательной деятельности" (индивидуальные занятия). Содержание данной области может быть дополнено организацией самостоятельно на основании рекомендаций ПМПК, ИПРА.

Коррекционный курс "Формирование коммуникативного поведения" (фронтальные и индивидуальные занятия).

Основные задачи реализации содержания коррекционного курса:

формирование мотивации к взаимодействию со сверстниками и взрослыми, коррекция нарушений аффективного, сенсорно-перцептивного, коммуникативного и личностного развития, дезадаптивных форм поведения, активизация навыков устной коммуникации, речевого поведения, включая выражение мыслей и чувств в самостоятельных высказываниях, развитие коммуникативных навыков обучающихся, формирование средств невербальной и вербальной коммуникации, их использование в различных видах учебной и внешкольной деятельности.

Коррекционный курс "Музыкально-ритмические занятия" (фронтальные занятия).

Основные задачи реализации содержания данного коррекционного курса:

эстетическое воспитание, развитие эмоционально - волевой и познавательной сферы, творческих возможностей обучающихся, обогащение общего и речевого развития, расширение кругозора, развитие восприятия музыки, формирование правильных, координированных, выразительных и ритмичных движений под музыку (основных, элементарных гимнастических и танцевальных), правильной осанки, умений выполнять построения и перестроения, исполнять под музыку несложные композиции народных, бальных и современных танцев, импровизировать

движения под музыку, формирование умений эмоционально, выразительно и ритмично исполнять

музыкальные пьесы на элементарных музыкальных инструментах в ансамбле под аккомпанемент педагогического работника, развитие у обучающихся стремления и умений применять приобретенный опыт в музыкально-ритмической деятельности во внеурочное время, в том числе при реализации совместных проектов со сверстниками.

Коррекционный курс "Социально-бытовая ориентировка" (фронтальные занятия).

Основные задачи реализации содержания курса: формирование представлений о предметах и явлениях окружающего мира в ходе специально организованной практической социально - бытовой деятельности, развитие жизненных компетенций, необходимых в учебной и внеурочной деятельности, способствующих социальной адаптации, развитие навыков самообслуживания, помощи близким, в том числе, выполнения различных поручений, связанных с бытом семьи, формирование элементарных знаний о технике безопасности и их применение в повседневной жизни, знакомство с трудом родителей (законных представителей) и других взрослых, формирование элементарных экономических и правовых знаний, необходимых для жизнедеятельности обучающихся.

Коррекционный курс "Развитие познавательной деятельности" (индивидуальные занятия).

Основные задачи реализации содержания: коррекция и развитие высших психических функций (сенсорно-перцептивной сферы, представлений, внимания, памяти, мышления и других), активизация познавательной деятельности с учетом возможностей и особенностей каждого обучающегося.

Содержание данной области может быть дополнено организацией самостоятельно на основании рекомендаций ПМПК, ИПР.

5.3 Рабочая программа воспитания

Для реализации АООП НОО для обучающихся с РАС (вариант 8.3.) используется рабочая программа воспитания ГБОУ СОШ №2 с. Приволжье адаптированная для детей с РАС.

Пояснительная записка

Рабочая программа воспитания ГБОУ СОШ №2 с.Приволжье разработана:

- на основе Федерального закона от 29.12.2012 № 273-ФЗ «Об образовании в Российской Федерации», с учётом Стратегии развития воспитания в Российской Федерации на период до 2025 года и Плана мероприятий по ее реализации в 2021-2025 гг., № 996-р и Плана мероприятий по её реализации в 2021 — 2025 годах (Распоряжение Правительства Российской Федерации от 12.11.2020 № 2945-р);
- на основе Федерального закона от 04.09.2022г №371-ФЗ "О внесении изменений в Федеральный закон "Об образовании в Российской Федерации";

- стратегии национальной безопасности Российской Федерации, (Указ Президента Российской Федерации от 02.07.2021 № 400);
- приказа Министерства просвещения Российской Федерации от 18.05.2023 № 372 "Об утверждении федеральной образовательной программы начального общего образования"(Зарегистрирован 13.07.2023 № 74229);
- приказа Министерства просвещения Российской Федерации от 18.05.2023 № 370 "Об утверждении федеральной образовательной программы основного общего образования"(Зарегистрирован 12.07.2023 № 74223);
- приказа Министерства просвещения Российской Федерации от 18.05.2023 № 371 "Об утверждении федеральной образовательной программы среднего общего образования"; (Зарегистрирован 12.07.2023 № 74228)
- приказа Минпросвещения Российской Федерации № 712 от 11 декабря 2020 г. «О внесении изменений в некоторые федеральные государственные образовательные стандарты общего образования по вопросам воспитания обучающихся»

□ Письма Министерства просвещения Российской Федерации от 18 июля 2022 года № АБ-1951/06 «Об актуализации примерной рабочей программы воспитания», в соответствии с примерной программой воспитания, одобренной решением федерального учебно-методического объединения по общему образованию (протокол от 23.06.2022г. № 3/22).

Программа является методическим документом, определяющим комплекс основных характеристик воспитательной работы, осуществляемой в школе, разрабатывается с учетом государственной политики в области образования и воспитания.

Программа основывается на единстве и преемственности образовательного процесса на уровнях начального общего, основного общего, среднего общего образования, соотносится с примерными рабочими программами воспитания для организаций, реализующих образовательные программы дошкольного, среднего профессионального образования.

Программа предназначена для планирования и организации системной воспитательной деятельности с целью достижения обучающимися личностных результатов образования, определённых ФГОС.

Разрабатывается и утверждается с участием коллегиальных органов управления школой (в том числе совета обучающихся), совета родителей.

Реализуется в единстве урочной и внеурочной деятельности, осуществляемой совместно с семьей и другими участниками образовательных отношений, социальными институтами воспитания.

Предусматривает приобщение обучающихся к российским традиционным духовным ценностям, включая культурные ценности своей этнической группы, правилам и нормам поведения в российском обществе.

Предусматривает историческое просвещение, формирование российской культурной и гражданской идентичности обучающихся.

В соответствии с ФГОС личностные результаты освоения программ общего образования должны отражать готовность обучающихся руководствоваться системой позитивных ценностных ориентаций и расширение опыта деятельности на её основе в процессе реализации основных направлений воспитательной деятельности, в том числе в части: гражданского, патриотического, духовно-нравственного, эстетического, физического,

трудового, экологического, познавательного воспитания.

Программа включает три раздела: целевой, содержательный, организационный.

Целевой раздел

Содержание воспитания обучающихся в образовательной организации определяется содержанием российских базовых (гражданских, национальных) норм и ценностей, которые закреплены в Конституции Российской Федерации. Эти ценности и нормы определяют инвариантное содержание воспитания обучающихся. Вариативный компонент содержания воспитания обучающихся включает духовно-нравственные ценности культуры, традиционных религий народов России.

Воспитательная деятельность в общеобразовательной организации планируется и осуществляется в соответствии с приоритетами государственной политики в сфере воспитания. Приоритетной задачей Российской Федерации в сфере воспитания детей является развитие высоконравственной личности, разделяющей российские традиционные духовные ценности, обладающей актуальными знаниями и умениями, способной реализовать свой потенциал в условиях современного общества, готовой к мирному созиданию и защите Родины.

Участниками образовательных отношений в части воспитания являются педагогические и другие работники школы, обучающиеся, их родители (законные представители), представители иных организаций в соответствии с законодательством Российской Федерации, локальными актами школы. Родители (законные представители) несовершеннолетних обучающихся имеют преимущественное право на воспитание своих детей перед всеми другими лицами.

Нормативные ценностно-целевые основы воспитания обучающихся в школе определяются содержанием российских гражданских (базовых, общенациональных) норм и ценностей, основные из которых закреплены в Конституции Российской Федерации.

С учетом мировоззренческого, этнического, религиозного многообразия российского общества ценностно-целевые основы воспитания обучающихся включают духовно-нравственные ценности культуры народов России, традиционных религий народов России в качестве вариативного компонента содержания воспитания, реализуемого на добровольной основе, в соответствии с мировоззренческими и культурными особенностями и потребностями родителей (законных представителей) несовершеннолетних обучающихся.

Воспитательная деятельность в школе реализуется в соответствии с приоритетами государственной политики в сфере воспитания, зафиксированными в Стратегии развития воспитания в Российской Федерации на период до 2025 года. Приоритетной задачей Российской Федерации в сфере воспитания детей является развитие высоконравственной личности, разделяющей российские традиционные духовные ценности, обладающей актуальными знаниями и умениями, способной реализовать свой потенциал в условиях современного общества, готовой к мирному созиданию и защите Родины.

Цель воспитания обучающихся в образовательной организации:

- развитие личности, создание условий для самоопределения и социализации на основе социокультурных, духовно-нравственных ценностей и принятых в российском обществе правил и норм поведения в интересах человека, семьи, общества и государства;

- формирование у обучающихся чувства патриотизма, гражданственности, уважения к памяти защитников Отечества и подвигам Героев Отечества, закону и правопорядку, человеку труда и старшему поколению, взаимного уважения, бережного отношения к культурному наследию и традициям многонационального народа Российской Федерации, природе и окружающей среде.

Задачи воспитания обучающихся в школе:

- усвоение обучающимися знаний, норм, духовно-нравственных ценностей, традиций, которые выработало российское общество (социально значимых знаний);
- формирование и развитие личностных отношений к этим нормам, ценностям, традициям (их освоение, принятие);
- приобретение соответствующего этим нормам, ценностям, традициям социокультурного опыта поведения, общения, межличностных социальных отношений, применения полученных знаний;
- достижение личностных результатов освоения общеобразовательных программ в соответствии с ФГОС НОО.

Личностные результаты освоения обучающимися образовательных программ включают:

- осознание российской гражданской идентичности;
- сформированность ценностей самостоятельности и инициативы;
- готовность обучающихся к саморазвитию, самостоятельности и личностному самоопределению;
- наличие мотивации к целенаправленной социально значимой деятельности;
- сформированность внутренней позиции личности как особого ценностного отношения к себе, окружающим людям и жизни в целом.

Личностные результаты достигаются в единстве учебной и воспитательной деятельности организации, осуществляющей образовательную деятельность, в соответствии с традиционными российскими социокультурными, историческими и духовно-нравственными ценностями, принятыми в обществе правилами и нормами поведения, и способствуют процессам самопознания, самовоспитания и саморазвития, развития внутренней позиции личности, патриотизма, гражданственности, уважения к памяти защитников Отечества и подвигам Героев Отечества и старшему поколению, закону и правопорядку, труду, взаимного уважения, бережного отношения к культурному наследию и традициям многонационального народа Российской Федерации, природе и окружающей среде. Воспитательная деятельность в образовательной организации планируется и осуществляется на основе аксиологического, антропологического, культурно-исторического, системно-деятельностного, личностно-ориентированного подходов и с учётом принципов воспитания: гуманистической направленности воспитания, совместной деятельности детей и взрослых, следования нравственному примеру, безопасной жизнедеятельности, инклюзивности, соответствия возрасту.

Направления воспитания

Программа воспитания реализуется в единстве учебной и воспитательной деятельности образовательной организации по основным направлениям воспитания в соответствии с

ФГОС НОО и отражает готовность обучающихся руководствоваться ценностями и приобретать первоначальный опыт деятельности на их основе, в том числе в части:

1) Гражданского воспитания, способствующего формированию российской гражданской идентичности, принадлежности к общности граждан Российской Федерации, к народу России как источнику власти в Российском государстве и субъекту тысячелетней российской государственности, уважения к правам, свободам и обязанностям гражданина России, правовой и политической культуры.

2) Патриотического воспитания, основанного на воспитании любви к родному краю, Родине, своему народу, уважения к другим народам России; историческое просвещение, формирование российского национального исторического сознания, российской культурной идентичности.

3) Духовно-нравственного воспитания на основе духовно-нравственной культуры народов России, традиционных религий народов России, формирование традиционных российских семейных ценностей; воспитание честности, доброты, милосердия, справедливости, дружелюбия и взаимопомощи, уважения к старшим, к памяти предков.

4) Эстетического воспитания, способствующего формированию эстетической культуры на основе российских традиционных духовных ценностей, приобщение к лучшим образцам отечественного и мирового искусства.

5) Физического воспитания, ориентированного на формирование культуры здорового образа жизни и эмоционального благополучия - развитие физических способностей с учётом возможностей и состояния здоровья, навыков безопасного поведения в природной и социальной среде, чрезвычайных ситуациях.

6) Трудового воспитания, основанного на воспитании уважения к труду, трудящимся, результатам труда (своего и других людей), ориентации на трудовую деятельность, получение профессии, личностное самовыражение в продуктивном, нравственно достойном труде в российском обществе, достижение выдающихся результатов в профессиональной деятельности.

7) Экологического воспитания, способствующего формированию экологической культуры, ответственного, бережного отношения к природе, окружающей среде на основе российских традиционных духовных ценностей, навыков охраны, защиты, восстановления природы, окружающей среды.

8) Ценности научного познания, ориентированного на воспитание стремления к познанию себя и других людей, природы и общества, к получению знаний, качественного образования с учётом личностных интересов и общественных потребностей.

Целевые ориентиры результатов воспитания

В данном разделе представлены целевые ориентиры результатов в воспитании, развитии личности обучающихся, на достижение которых должна быть направлена деятельность педагогического коллектива для выполнения требований ФГОС НОО.

Целевые ориентиры определены в соответствии с инвариантным содержанием воспитания обучающихся на основе российских базовых (гражданских, конституциональных) ценностей, обеспечивают единство воспитания, воспитательного пространства.

Целевые ориентиры результатов воспитания на уровне начального общего образования

Целевые ориентиры
Гражданско-патриотическое воспитание
<p>знающий и любящий свою малую родину, свой край, имеющий представление о Родине - России, ее территории, расположении; сознающий принадлежность к своему народу и к общности граждан России, проявляющий уважение к своему и другим народам; понимающий свою сопричастность к прошлому, настоящему и будущему родного края, своей Родины - России, Российского государства; понимающий значение гражданских символов (государственная символика России, своего региона), праздников, мест почитания героев и защитников Отечества, проявляющий к ним уважение; имеющий первоначальные представления о правах и ответственности человека в обществе, гражданских правах и обязанностях; принимающий участие в жизни класса, общеобразовательной организации, в доступной по возрасту социально значимой деятельности.</p>
Духовно-нравственное воспитание
<p>уважающий духовно-нравственную культуру своей семьи, своего народа, семейные ценности с учетом национальной, религиозной принадлежности; сознающий ценность каждой человеческой жизни, признающий индивидуальность и достоинство каждого человека; доброжелательный, проявляющий сопереживание, готовность оказывать помощь, выражающий неприятие поведения, причиняющего физический и моральный вред другим людям, уважающий старших;</p> <p>Умеющий оценивать поступки с позиции их соответствия нравственным нормам, осознающий ответственность за свои поступки.</p> <p>Владеющий представлениями о многообразии языкового и культурного пространства России, имеющий первоначальные навыки общения с людьми разных народов, вероисповеданий.</p> <p>Сознающий нравственную и эстетическую ценность литературы, родного языка, русского языка, проявляющий интерес к чтению.</p>
Эстетическое воспитание
<p>способный воспринимать и чувствовать прекрасное в быту, природе, искусстве, творчестве людей; проявляющий интерес и уважение к отечественной и мировой художественной культуре; проявляющий стремление к самовыражению в разных видах художественной деятельности, искусстве.</p>
Физическое воспитание
<p>бережно относящийся к физическому здоровью, соблюдающий основные правила здорового и безопасного для себя и других людей образа жизни, в том числе в информационной среде; владеющий основными навыками личной и общественной гигиены, безопасного поведения в быту, природе, обществе; ориентированный на физическое развитие с учетом возможностей здоровья, занятия физкультурой и спортом; сознающий и принимающий свою половую принадлежность, соответствующие ей психофизические и поведенческие особенности с учетом возраста.</p>

Трудовое воспитание
<p>сознающий ценность труда в жизни человека, семьи, общества; проявляющий уважение к труду, людям труда, бережное отношение к результатам труда, ответственное потребление;</p>
<p>проявляющий интерес к разным профессиям; участвующий в различных видах доступного по возрасту труда, трудовой деятельности.</p>
Экологическое воспитание
<p>понимающий ценность природы, зависимость жизни людей от природы, влияние людей на природу, окружающую среду; проявляющий любовь и бережное отношение к природе, неприятие действий, приносящих вред природе, особенно живым существам; выражающий готовность в своей деятельности придерживаться экологических норм.</p>
Ценности научного познания
<p>выражающий познавательные интересы, активность, любознательность и самостоятельность в познании, интерес и уважение к научным знаниям, науке; обладающий первоначальными представлениями о природных и социальных объектах, многообразии объектов и явлений природы, связи живой и неживой природы, о науке, научном знании; имеющий первоначальные навыки наблюдений, систематизации и осмысления опыта в естественнонаучной и гуманитарной областях знания.</p>

Содержательный раздел

Уклад школы

ГБОУ СОШ №2 с.Приволжье находится в сельской местности, относящейся к Приволжскому району Самарской области. Представляет собой комплекс, в который входят структурные подразделения – «Детский сад «Аленький цветочек», Филиал Федоровского детского сада, Детско-юношеская спортивная школа, Дом детского творчества. В 2019 г – в школе открыт мини-технопарк «Квантум Приволжье», с оснащенными кабинетами для занятий робототехникой, программированием, 3D моделированием, прототипированием. С сентября 2020г ГБОУ СОШ №2 с.Приволжье стала площадкой для внедрения регионального проекта «Современная школа» в форме Центра образования гуманитарного и цифрового профилей «Точка роста». Оборудованы и оснащены кабинеты предметных областей «Технология», «Информатика», «Основы безопасности жизнедеятельности». Развиты направления дополнительного образования – технического и гуманитарных профилей. Функционирует Школьный спортивный клуб «СпортТайм», который является одним из основных направлений развития спортивнооздоровительной деятельности во внеурочное время в школе в рамках реализации ФГОС и дополнительного образования. В 2022 году на базе школы открылся «Инженерный класс», на базе 5х классов, где обучающиеся получают дополнительные знания в инженернотехнических отраслях, происходит тесное взаимодействие с ВУЗами и предприятиями г. Самары.

В школе 465 обучающихся. Можно заметить рост количества детей с ограниченными возможностями здоровья.

Процесс воспитания в ГБОУ СОШ №2 с.Приволжье ориентирован на интеграцию урочной и внеурочной деятельности, дополнительного образования через создание событийного пространства в детско-взрослой среде. В школе сложилась система традиционных школьных событий, в которую включены не только обучающиеся, их семьи и педагогические работники, но и социальные партнеры. Создаются такие условия, чтобы по мере взросления ребенка увеличивалась и его роль в этих совместных делах (от пассивного наблюдателя до организатора). Педагоги школы ориентированы на формирование коллективов в рамках школьных классов, кружков, студий, секций и иных детских объединений, на установление в них доброжелательных и товарищеских взаимоотношений.

В школе введена школьная форма, логотип школы, значки с логотипом, которыми пользуются ребята и педагоги. У инженерного класса имеется своя отличительная школьная форма.

Ключевой фигурой воспитания в школе является классный руководитель, реализующий по отношению к детям защитную, лично развивающую, организационную, посредническую (в разрешении конфликтов) функции.

В последнее время в обществе, семье, школе пришло понимание, что без возрождения духовности, основанной на наших православных корнях, невозможно процветание и дальнейшее развитие России. Со дня основания нашей школы прошло 32 года, однако мы храним память о тех замечательных людях, которые, когда-либо учились и работали в нашем учебном заведении на протяжении этих лет.

Настоящая программа содержит теоретические положения и план работы основанные на практических наработках ОО по формированию целостной воспитательной среды и целостного пространства духовно-нравственного развития школьника, определяемого как уклад школьной жизни, интегрированного в урочную, внеурочную, внешкольную, семейную деятельность обучающегося и его родителей (законных представителей). При этом обеспечивая духовно-нравственное развитие обучающихся на основе их приобщения к базовым российским ценностям: Россия, многонациональный народ Российской Федерации, гражданское общество, семья, труд, искусство, наука, религия, природа, человечество.

Виды, формы и содержание воспитательной деятельности.

Практическая реализация цели и задач воспитания осуществляется в рамках следующих направлений воспитательной работы школы. Каждое из них представлено в соответствующем модуле.

Модуль «Урочная деятельность»

Реализация школьными педагогами воспитательного потенциала урока предполагает следующее:

- ✓ организацию работы с детьми как в офлайн, так и онлайн формате;
- ✓ установление доверительных отношений между учителем и его учениками, способствующих позитивному восприятию учащимися требований и просьб учителя, привлечению их внимания к обсуждаемой на уроке информации, активизации их познавательной деятельности;
- ✓ побуждение школьников соблюдать на уроке общепринятые нормы поведения, правила общения со старшими (учителями) и сверстниками (школьниками),

принципы учебной дисциплины и самоорганизации, согласно Устава школы, Правилам внутреннего распорядка школы;

- ✓ использование воспитательных возможностей содержания учебного предмета через демонстрацию детям примеров ответственного, гражданского поведения, проявления человеколюбия и добросердечности, через подбор соответствующих текстов для чтения, задач для решения, кейсов и дискуссий;
- ✓ применение на уроке интерактивных форм работы учащихся: интеллектуальных игр «Умники и умницы», викторины, тестирование кейсы, стимулирующих познавательную мотивацию школьников; дискуссий, которые дают учащимся возможность приобрести опыт ведения конструктивного диалога; групповой работы или работы в парах, которые учат школьников командной работе и взаимодействию с другими детьми; олимпиады, занимательные уроки и пятиминутки, урок - деловая игра, урок – путешествие, урок мастер-класс, урок-исследование и др. Учебно-развлекательные мероприятия (конкурс- игра «Предметный кроссворд», турнир «Своя игра», викторины, литературная композиция, конкурс газет и рисунков, экскурсия и др.);
- ✓ включение в урок игровых процедур, которые помогают поддержать мотивацию детей к получению знаний, налаживанию позитивных межличностных отношений в классе, помогают установлению доброжелательной атмосферы во время урока; интеллектуальных игр, стимулирующих познавательную мотивацию школьников. Предметные выпуски заседания клуба «Что? Где? Когда?», брейн-ринга, геймификация: квесты, игра-провокация, игра-эксперимент, игра-демонстрация, игра-соревнование, дидактического театра, где полученные на уроке знания обыгрываются в театральных постановках;
- ✓ организация шефства мотивированных и эрудированных учащихся над их неуспевающими одноклассниками, дающего школьникам социально значимый опыт сотрудничества и взаимной помощи;
- ✓ инициирование и поддержка исследовательской деятельности школьников в рамках реализации ими индивидуальных и групповых исследовательских проектов, помогает приобрести навык самостоятельного решения теоретической проблемы, оформления собственных идей, навык уважительного отношения к чужим идеям, оформленным в работах других исследователей, навык публичного выступления перед аудиторией, аргументирования и отстаивания своей точки зрения;
- ✓ создание гибкой и открытой среды обучения и воспитания с использованием гаджетов, открытых образовательных ресурсов, систем управления позволяет создать условия для реализации провозглашенных ЮНЕСКО ведущих принципов образования XXI века: «образование для всех», «образование через всю жизнь», образование «всегда, везде и в любое время».

У обучающихся развиваются навыки сотрудничества, коммуникации, социальной ответственности, способность критически мыслить, оперативно и качественно решать проблемы; воспитывается ценностное отношение к миру.

Модуль «Внеурочная деятельность»

Воспитание на занятиях школьных курсов внеурочной деятельности осуществляется преимущественно через:

- ✓ формирование в кружках, секциях, клубах, студиях детско-взрослых общностей, которые объединяют обучающихся и педагогов общими позитивными эмоциями и доверительными отношениями;
- ✓ вовлечение школьников в интересную и полезную для них деятельность, которая предоставит им возможность самореализоваться в ней, приобрести социально значимые знания, развить в себе важные для своего личностного развития социально значимые отношения, получить опыт участия в социально значимых делах;
- ✓ поощрение педагогическими работниками детских инициатив, проектов, самостоятельности, самоорганизации в соответствии с их интересами;
- ✓ создание в детских объединениях традиций, задающих их членам определенные социально значимые формы поведения;
- ✓ поддержку в детских объединениях школьников с ярко выраженной лидерской позицией и установкой на сохранение и поддержание накопленных социально значимых традиций;

Реализация воспитательного потенциала внеурочной деятельности в школе осуществляется в рамках следующих выбранных обучающимися курсов, занятий:

- ✓ патриотической, гражданско-патриотической, военно-патриотической, краеведческой, историко-культурной направленности; курсы внеурочной деятельности «Рассказы по истории Самарского края», «ОБЖ»;
- ✓ духовно-нравственной направленности, занятий по традиционным религиозным культурам народов России, духовно-историческому краеведению – курсы внеурочной деятельности «Рассказы по истории Самарского края»;
- ✓ интеллектуальной, научной, исследовательской, просветительской направленности: курс внеурочной деятельности: «Разговор о важном». Занятия направлены на формирование соответствующей внутренней позиции личности школьника, необходимой ему для конструктивного и ответственного поведения в обществе. Интеллектуальная и проектно-исследовательская деятельность: курсы внеурочной деятельности «Смысловое чтение», «В мире информации», «Успешный ребенок», «SamaraFiles».
- ✓ художественной, эстетической направленности в области искусств, художественного творчества разных видов и жанров; предполагает привитие эстетических ценностей, развитие эмоциональной сферы, творческих способностей, чувства прекрасного. Курсы внеурочной деятельности: «Музыкальный театр», «Школьный хор».
- ✓ оздоровительной и спортивной направленности: вводится для привития детям привычек здорового образа жизни, их гармоничного психофизического развития, формирования мотивации к сохранению здоровья. Курсы внеурочной деятельности: «Подвижные игры народов России», «Динамическая пауза», «Спортивные игры».

Внешкольные мероприятия.

Реализация воспитательного потенциала внешкольных мероприятий предусматривает:

- ✓ внешкольные тематические мероприятия воспитательной направленности, организуемые педагогами, по изучаемым в школе учебным предметам, курсам, модулям (конференции, фестивали, творческие конкурсы);

- ✓ организуемые в классах классными руководителями, в том числе совместно с родителями (законными представителями) обучающихся, экскурсии, походы выходного с привлечением к их планированию, организации, проведению, оценке мероприятия;
- ✓ литературные, исторические, экологические и другие походы, экскурсии, экспедиции, слеты и т. п., организуемые педагогами, в том числе совместно с родителями (законными представителями) обучающихся (для изучения историкокультурных мест, событий, биографий проживавших в этой местности российских поэтов и писателей, деятелей науки, природных и историко-культурных ландшафтов, флоры и фауны и др.);
- ✓ выездные события, включающие в себя комплекс коллективных творческих дел, в процессе которых складывается детско-взрослая общность, характеризующаяся доверительными взаимоотношениями, ответственным отношением к делу, атмосферой эмоционально-психологического комфорта;
- ✓ внешкольные мероприятия, в том числе организуемые совместно с социальными партнерами школы. (МКДЦ с. Приволжье, Центр Семья, Межпоселенческая библиотека и тд).

Модуль «Классное руководство»

Важное место в работе классного руководителя занимает организация интересных и полезных для личностного развития ребенка совместных дел с учащимися вверенного ему класса, позволяющих, с одной стороны, вовлечь в них детей с самыми разными потребностями и тем самым дать им возможность самореализоваться, а с другой, установить и упрочить доверительные отношения с учащимися класса, стать для них значимым взрослым, задающим образцы поведения в обществе.

Реализация воспитательного потенциала классного руководства как особого вида педагогической деятельности, направленной, в первую очередь, на решение задач воспитания и социализации обучающихся предусматривает: классные часы:

- ✓ тематические - (согласно плану классного руководителя), посвященные юбилейным датам, Дням воинской славы, событию в классе, селе, стране, способствующие расширению кругозора детей, формированию эстетического вкуса, позволяющие лучше узнать и полюбить свою Родину;
 - ✓ игровые, способствующие сплочению коллектива, поднятию настроения, предупреждающие стрессовые ситуации;
 - ✓ проблемные, направленные на устранение конфликтных ситуаций в классе, школе, позволяющие решать спорные вопросы;
 - ✓ организационные, связанные к подготовкой класса к общему делу;
 - ✓ здоровьесберегающие, позволяющие получить опыт безопасного поведения в социуме, ведения здорового образа жизни и заботы о здоровье других людей.
- Немаловажное значение имеет:
- ✓ формирование традиций в классном коллективе: «День именинника», ежегодные походы, концерты для мам, бабушек, пап и т.п.;
 - ✓ становление позитивных отношений с другими классными коллективами (через подготовку и проведение ключевого общешкольного дела по параллелям);

- ✓ сбор информации об увлечениях и интересах обучающихся и их родителей, чтобы найти вдохновителей для организации интересных и полезных дел; ✓ создание ситуации выбора и успеха.

Формированию и развитию коллектива класса способствуют:

- ✓ составление социального паспорта класса
- ✓ изучение учащихся класса (потребности, интересы, склонности и другие личностные характеристики членов классного коллектива),
- ✓ составление карты интересов и увлечений обучающихся;
- ✓ деловая игра «Выборы актива класса» на этапе коллективного планирования; ✓ проектирование целей, перспектив и образа жизнедеятельности классного коллектива с помощью организационно-деятельностной игры, классного часа «Класс, в котором я хотел бы учиться», конкурса «Устав класса», «Герб класса», «Мой класс сегодня и завтра».

Классное руководство подразумевает и индивидуальную работу с обучающимися класса:

- ✓ со слабоуспевающими детьми и учащимися, испытывающими трудности по отдельным предметам направлена на контроль за успеваемостью обучающихся класса;
- ✓ с учащимися, находящимися в состоянии стресса и дискомфорта;
- ✓ с обучающимися, состоящими на различных видах учёта, в группе риска, оказавшимися в трудной жизненной ситуации. Работа направлена на контроль за свободным времяпровождением;
- ✓ заполнение с учащимися «портфолио» с занесением «личных достижений» учащихся класса;
- ✓ участие в общешкольных конкурсах «Ученик года» и «Класс года»;
- ✓ предложение (делегирование) ответственности за то или иное поручение; ✓ вовлечение учащихся в социально значимую деятельность в классе.

Осуществляя работу с классом, педагог (классный руководитель) организует работу с коллективом класса; индивидуальную работу с учащимися вверенного ему класса; работу с учителями, преподающими в данном классе; работу с родителями учащихся или их законными представителями.

Главное предназначение классного руководителя - изучение особенностей развития каждого обучающегося в классе и создание условия для становления ребенка, как личности, входящего в современный ему мир, воспитать человека, способного достойно занять своё место в жизни.

Модуль «Основные школьные дела»

Основные школьные дела – это главные традиционные общешкольные дела, в которых принимает участие большая часть школьников и которые обязательно планируются, готовятся, проводятся и анализируются совместно педагогами и детьми. Это комплекс коллективных творческих дел, интересных и значимых для школьников, объединяющих их вместе с педагогами в единый коллектив. В воспитательной системе нашей школы выделяются тематические периоды традиционных дел. Главные дела являются понятными, лично значимыми, главное, в празднике - своеобразная форма духовного самовыражения и обогащения ребенка. Реализация воспитательного потенциала основных школьных дел предусматривает:

общешкольные праздники, ежегодные творческие (театрализованные, музыкальные, литературные и другие) мероприятия, связанные с общероссийскими, региональными праздниками, памятными датами, в которых участвуют все классы; общешкольные праздники – ежегодно проводимые творческие (театрализованные, музыкальные, литературные и т.п.) дела, связанные со значимыми для детей и педагогов знаменательными датами и в которых участвуют все классы школы:

- ✓ День Знаний, День рождения школы - как творческое открытие нового учебного года, где происходит знакомство первоклассников и ребят, прибывших в новом учебном году в школу, с образовательной организацией, а также событие-праздник во дворе школы не только для учащихся и родителей, но и всего микрорайона.
- ✓ День учителя. Ежегодно обучающиеся демонстрируют уважительные отношения к учителю, труду педагога через поздравление, творческие концерты. Данное мероприятие формирует доброжелательное отношение между обучающимися и педагогами, развитие творческих способностей учащихся.
- ✓ Праздник «День защитника Отечества» - организуются акции, поздравления, а также традиционный смотр «Строя и песни», среди учащихся 5-11 классов, и фестиваль военной песни «Честь имею», среди учащихся 1-4х классов.
- ✓ Праздник «8 Марта». Традиционно обучающиеся совместно с педагогами создают праздничное настроение, которое помогает обучающимся в раскрытии их способностей, учиться преодолевать застенчивость, обретать уверенность в себе, продолжать выразительно и эмоционально читать стихи, участвовать в сценках, играх. Работать над сплочением коллектива.
- ✓ Театральная неделя – общешкольное событие, развивающее творческие способности, командообразование, преемственность среди учащимися старших и младших классов, наставничество.
- ✓ Празднование Дня Победы в школе организуется в разных формах: участие в митинге, в торжественном параде, смотре военной песни и строя, среди учащихся 1-4 классов, участие в акциях «Окна Победы», «Песни Победы», «Георгиевская ленточка», «Свеча Памяти». Совместно с родителями школьники являются участниками всероссийского шествия «Бессмертный полк» (как в формате онлайн, так и офлайн). Эти дела способствуют формированию российской гражданской идентичности школьников, развитию ценностных отношений подростков к вкладу советского народа в Победу над фашизмом, к исторической памяти о событиях тех трагических лет.
- ✓ Последний звонок. Каждый год – это неповторимое событие, которое позволяет всем участникам образовательного процесса осознать важность преемственности «поколений» не только учащимися выпускных классов, но и младшими школьниками.
- ✓ Торжественные ритуалы - посвящения, связанные с переходом обучающихся на следующую ступень образования, символизирующие приобретение ими новых социальных статусов в школе и развивающие школьную идентичность детей: «Посвящение в первоклассники», «Прощай начальная школа», вступление в ряды первичного отделения РДДМ, «Орлята России», церемония вручения аттестатов девятиклассникам.
- ✓ Церемонии награждения (по итогам года) школьников и педагогов за активное участие в жизни школы, защиту чести школы в конкурсах, соревнованиях, олимпиадах, значительный вклад в развитие школы. Вручается по номинациям, в формате Премии им. Г.С.Акимовой, первого директора ГБОУ СОШ №2 с.Приволжье. Способствует

поощрению социальной активности детей, развитию позитивных межличностных отношений между педагогами и воспитанниками, формированию чувства доверия и уважения друг к другу.

Участие во всероссийских акциях, посвящённых значимым событиям в России, мире; таких как «СВОих не бросаем».

На уровне классов: выбор и делегирование представителей классов в общешкольный Совет обучающихся, ответственных за подготовку общешкольных ключевых дел; участие школьных классов в реализации общешкольных ключевых дел; проведение в рамках класса итогового анализа детьми общешкольных ключевых дел, участие представителей классов в итоговом анализе проведенных дел на уровне общешкольных советов дела.

На индивидуальном уровне: вовлечение по возможности каждого ребенка в ключевые дела школы в одной из возможных для них ролей: сценаристов, постановщиков, исполнителей, ведущих, декораторов, музыкальных редакторов, корреспондентов, ответственных за костюмы и оборудование, ответственных за приглашение и встречу гостей и т.п.); индивидуальная помощь ребенку (при необходимости) в освоении навыков подготовки,

проведения и анализа ключевых дел; наблюдение за поведением ребенка в ситуациях подготовки, проведения и анализа

ключевых дел, за его отношениями со сверстниками, старшими и младшими школьниками, с педагогами и другими взрослыми; при необходимости коррекция поведения ребенка через частные беседы с ним, через включение его в совместную работу с другими детьми, которые могли бы стать хорошим примером для ребенка, через предложение взять в следующем ключевом деле на себя роль ответственного за тот или иной фрагмент общей работы.

Модуль «Внешкольные мероприятия»

Реализация воспитательного потенциала внешкольных мероприятий реализуются через:

- ✓ общие внешкольные мероприятия, в том числе организуемые совместно с социальными партнёрами общеобразовательной организации;
- ✓ внешкольные тематические мероприятия воспитательной направленности, организуемые педагогами по изучаемым в общеобразовательной организации учебным предметам, курсам, модулям;
- ✓ экскурсии, походы выходного дня (в музей, картинную галерею, технопарк, на предприятие и др.), организуемые в классах классными руководителями, в том числе совместно с родителями (законными представителями) обучающихся с привлечением их к планированию, организации, проведению, оценке мероприятия;
- ✓ литературные, исторические, экологические и другие походы, экскурсии, экспедиции, слёты и т. п., организуемые педагогами, в том числе совместно с родителями (законными представителями) обучающихся для изучения историкокультурных мест, событий, биографий проживавших в этой местности российских поэтов и писателей, деятелей науки, природных и историко-культурных ландшафтов, флоры и фауны и др.;
- ✓ выездные события, включающие в себя комплекс коллективных творческих дел, в процессе которых складывается детско-взрослая общность, характеризующаяся доверительными взаимоотношениями, ответственным отношением к делу, атмосферой эмоционально-психологического комфорта.

Модуль «Организация предметно-пространственной среды»

Воспитывающее влияние на ребенка осуществляется через такие формы работы с предметно-эстетической средой школы как:

- ✓ оформление внешнего вида здания, фасада, холла при входе в общеобразовательную организацию государственной символикой Российской Федерации, субъекта Российской Федерации, муниципального образования (флаг, герб), изображениями символики Российского государства в разные периоды тысячелетней истории, исторической символики региона;
- ✓ организацию и проведение церемоний поднятия (спуска) государственного флага Российской Федерации;
- ✓ размещение карт России, регионов, муниципальных образований (современных и исторических, точных и стилизованных, географических, природных, культурологических, художественно оформленных, в том числе материалами, подготовленными обучающимися) с изображениями значимых культурных объектов местности, региона, России, памятных исторических, гражданских, народных, религиозных мест почитания, портретов выдающихся государственных деятелей России, деятелей культуры, науки, производства, искусства, военных, героев и защитников Отечества;
- ✓ изготовление, размещение, обновление художественных изображений (символических, живописных, фотографических, интерактивных аудио и видео) природы России, региона, местности, предметов традиционной культуры и быта, духовной культуры народов России);
- ✓ организацию и поддержание в общеобразовательной организации звукового пространства позитивной духовно-нравственной, гражданско-патриотической воспитательной направленности (звонки-мелодии, музыка, информационные сообщения), исполнение гимна Российской Федерации;
- ✓ разработку, оформление, поддержание, использование в воспитательном процессе «мест гражданского почитания» в помещениях общеобразовательной организации или на прилегающей территории для общественно-гражданского почитания лиц, мест, событий в истории России; мемориалов воинской славы, памятников, памятных досок;
- ✓ оформление и обновление «мест новостей», стендов в помещениях (холл первого этажа, рекреации), содержащих в доступной, привлекательной форме новостную информацию позитивного гражданско-патриотического, духовно-нравственного содержания, фотоотчёты об интересных событиях, поздравления педагогов и обучающихся и т. п.;
- ✓ разработку и популяризацию символики общеобразовательной организации (эмблема, флаг, логотип, элементы костюма обучающихся и т. п.), используемой как повседневно, так и в торжественные моменты;
- ✓ подготовку и размещение регулярно сменяемых экспозиций творческих работ обучающихся в разных предметных областях, демонстрирующих их способности, знакомящих с работами друг друга;

- ✓ поддержание эстетического вида и благоустройство всех помещений в общеобразовательной организации, доступных и безопасных рекреационных зон, озеленение территории при общеобразовательной организации;
- ✓ разработку, оформление, поддержание и использование игровых пространств, спортивных и игровых площадок, зон активного и тихого отдыха;
- ✓ создание и поддержание в вестибюле или библиотеке стеллажей свободного книгообмена, на которые обучающиеся, родители, педагоги могут выставлять для общего использования свои книги, брать для чтения другие;

- ✓ деятельность классных руководителей и других педагогов вместе с обучающимися, их родителями по благоустройству, оформлению школьных аудиторий, пришкольной территории;
- ✓ разработку и оформление пространств проведения значимых событий, праздников, церемоний, торжественных линеек, творческих вечеров (событийный дизайн);
- ✓ разработку и обновление материалов (стендов, плакатов, инсталляций и др.), акцентирующих внимание обучающихся на важных для воспитания ценностях, правилах, традициях, укладе общеобразовательной организации, актуальных вопросах профилактики и безопасности.

Предметно-пространственная среда строится как максимально доступная для обучающихся с особыми образовательными потребностями

Модуль «Взаимодействие с родителями (законными представителями)»

Взаимодействие с родителями или законными представителями школьников осуществляется для лучшего достижения цели воспитания, которое обеспечивается согласованием позиций семьи и школы в данном вопросе. Только когда все участники образовательного процесса едины и находят контакт, тогда воспитание наиболее эффективно. Но бывает так, что родители сами нуждаются в грамотной квалифицированной помощи.

Необходима организация работы по выявлению родителей (законных представителей), не выполняющих обязанностей по их воспитанию, обучению, содержанию ведется систематически и в течение всего года. Используются различные формы работы:

- ✓ выявление семей группы риска при обследовании материально-бытовых условий проживания обучающихся школы;
- ✓ формирование банка данных семей;
- ✓ индивидуальные беседы;
- ✓ заседания Совета профилактики;
- ✓ совещания при директоре;
- ✓ совместные мероприятия с КДН и ПДН.

Профилактическая работа с родителями предусматривает оптимальное педагогическое взаимодействия школы и семьи, включение семьи в воспитательный процесс через систему родительских собраний, общешкольных мероприятий с детьми и родителями - День семьи, День матери, мероприятия по профилактике вредных привычек, родительские лектории и т.д.

Кроме работы по просвещению и профилактике в школе проводится активная работа для детей и их семей по созданию ситуации успеха, поддержки и развития творческого потенциала.

Работа с родителями или законными представителями школьников осуществляется в рамках следующих видов и форм деятельности:

- ✓ общешкольный родительский комитет, участвующий в управлении школой и решении вопросов воспитания и социализации их детей;
- ✓ общешкольные родительские собрания, происходящие в режиме обсуждения наиболее острых проблем обучения и воспитания школьников;

- ✓
- ✓ педагогическое просвещение родителей по вопросам воспитания детей, в ходе которого родители получают рекомендации классных руководителей и обмениваются собственным творческим опытом и находками в деле воспитания детей, а так же по вопросам здоровьесбережения детей и подростков;
- ✓ взаимодействие с родителями посредством школьного сайта: размещается информация, предусматривающая ознакомление родителей, школьные новости.
- ✓ обращение к специалистам по запросу родителей для решения острых конфликтных ситуаций;
- участие родителей в педагогических консилиумах, собираемых в случае возникновения острых проблем, связанных с обучением и воспитанием конкретного ребенка;
- ✓ помощь со стороны родителей в подготовке и проведении общешкольных и внутриклассных мероприятий воспитательной направленности;
- ✓ индивидуальное консультирование, с целью координации воспитательных усилий педагогов и родителей.

Модуль «Самоуправление»

Основная цель модуля «Ученическое самоуправление» в ГБОУ СОШ №2 с.Приволжье заключается в создании условий для выявления, поддержки и развития управленческих инициатив обучающихся, принятия совместных со взрослыми решений, а также для включения обучающихся школы в вариативную коллективную творческую и социальнозначимую деятельность. Поддержка детского самоуправления в школе помогает педагогам воспитывать в детях инициативность, самостоятельность, ответственность, трудолюбие, чувство собственного достоинства, а школьникам – предоставляет широкие возможности для самовыражения и самореализации. Участие в самоуправлении даёт возможность подросткам попробовать себя в различных социальных ролях, получить опыт конструктивного общения, совместного преодоления трудностей, формирует личную и коллективную ответственность за свои решения и поступки.

Детское самоуправление в школе осуществляется через:

- ✓ деятельность выборного Совета школьников;
- ✓ деятельность Совета старост, объединяющего старост классов для информирования учащихся и получения обратной связи от классных коллективов;
- ✓ деятельность временных творческих советов дела, отвечающих за проведение мероприятий, праздников, вечеров, акций, в том числе традиционных: ко Дню знаний, к Дню Учителя, посвящение в «первоклассники», «пятиклассники», к Дню матери, «Папа, мама, я – спортивная семья», Дня самоуправления в рамках профориентационной работы.
- ✓ работу школьного медицентра, в который входят:
 - школьная интернет-группа ГБОУ СОШ №2 с.Приволжье - разновозрастное сообщество школьников и педагогов, поддерживающее интернет-сайт школы и соответствующую группу в социальных сетях с целью освещения деятельности образовательной организации в информационном пространстве, привлечения внимания общественности к школе, информационного продвижения ценностей

- ✓ школы и организации виртуальной диалоговой площадки, на которой детьми, учителями и родителями могли бы открыто обсуждаться значимые для школы вопросы;
 - редакция школьной газеты старшеклассников, которая является инициатором и организатором ряда мероприятий. На печатных и виртуальных страницах газеты размещается информация о готовящихся и проведенных в школе мероприятиях, спортивных и творческих достижениях и успехах обучающихся и педагогов школы. Данные мероприятия позволят получить опыт организатора, реализовать свой творческий потенциал, проявить себя в одной из возможных ролей (организатора, корреспондента, члена редколлегии, редактора, ответственного за оформление и т.д.).
 - ✓ деятельность выборных по инициативе и предложениям учащихся лидеров класса (старост), представляющих интересы класса в общешкольных делах и призванных координировать его работу с другими коллективами, учителями;
 - ✓ организацию на принципах самоуправления жизни групп, отправляющихся в походы, экспедиции, на экскурсии, осуществляемую через систему распределяемых среди участников ответственных должностей.
- вовлечение школьников в планирование, организацию, проведение и анализ различного рода деятельности.

Модуль «Профилактика и безопасность»

В современной, быстро меняющейся экологической обстановке в России, возможности распространения среди подростков образа жизни сопряженного с риском для здоровья, становятся все более широкими. Опыт показывает, что большинство подростков испытывают потребность в обсуждении различных проблем здоровья и информации, касающейся личной безопасности. Поэтому одной из форм работы по профилактике вредных привычек и приобщению детей к здоровому образу жизни является просвещение. Подросткам необходима информация квалифицированных специалистов по интересующим их вопросам.

Основной целью формирования у обучающихся здорового и безопасного образа жизни, у обучающихся ГБОУ СОШ №2 с.Приволжье, ценностного отношения к собственному здоровью и собственной безопасности, основанного на знании своих потребностей, особенностей развития, и выработанного в процессе занятий, индивидуального способа здорового образа жизни.

Деятельность ГБОУ СОШ №2 с.Приволжье по формированию у обучающихся культуры здорового и безопасного образа жизни, по вопросам гражданской обороны, обеспечения первичных мер по формированию личных убеждений, качеств и привычек, способствующих снижению риска здоровью в повседневной жизни, включает несколько направлений:

- ✓ организация физкультурно-спортивной и оздоровительной работы, организация просветительской и методической работы, профилактическая работа с участниками образовательного процесса.
- ✓ разработка и осуществление комплекса мероприятий по профилактике правонарушений, алкоголизма, наркомании, токсикомании, осуществление

- ✓ систематической работы с обучающимися «группы риска»;
- ✓ разработка и проведение мероприятий в рамках «Дня гражданской обороны».
- ✓ встречи с представителями социально-правовой поддержки и профилактики Приволжского района, проведение профилактических бесед, тренингов; ✓ беседы с инспектором ОДН по вопросам профилактики.
- ✓ участие в муниципальных соревнованиях: по правилам дорожного движения «ЮИД» «Безопасное колесо», и т.д.
- ✓ разработка и проведение месячника оборонно-массовой работы в школе, «Уроки мужества»;
- ✓ работа с призывной комиссией. Сбор обучающихся (юноши 10 кл.) для прохождения комиссии и медицинского освидетельствования;
- ✓ тематические мероприятия, приуроченные к празднику «Всемирный день гражданской обороны»;
- ✓ тематические мероприятия, приуроченные к памятной дате «День памяти о россиянах, исполняющих служебный долг за пределами Отечества»;
- ✓ профилактические мероприятия по безопасности дорожного движения, пожарной безопасности (комплекс мероприятий);
- ✓ проведение профилактических мероприятий, посвященных Всемирному дню борьбы со СПИДом;
- ✓ проведение СПТ- мониторинга, и дальнейших коррекционных занятий по его итогам;
- ✓ проведение коррекционно-воспитательной работы с обучающимся групп риска силами педагогического коллектива, социального педагога, педагога-психолога и с привлечением сторонних специалистов;
индивидуальная работа с подростками, «Спорт – альтернатива пагубным привычкам», профилактические акции, привлечение подростков к шефской помощи младшим школьникам.

Модуль «Профориентация»

Выбор индивидуальной образовательной-профессиональной траектории – это важнейшая задача, стоящая перед старшеклассниками и выпускниками школ, и от того, насколько качественно, осознанно и своевременно она решается, зависит качество последующей социальной и профессиональной жизни человека. При этом необходимо, чтобы доступ к информационным ресурсам по профессиональному самоопределению имели не только жители крупных городов России, но и обучающиеся из отдаленных и труднодоступных территорий, вне зависимости от их социального статуса и жизненного контекста. Вследствие этого обеспечение профориентационной помощи в 2023г внедряется Профориентационный минимум для 6 -11 классов, главной целью которого является выстраивания системы профессиональной ориентации обучающихся, которая реализуется в образовательной, воспитательной и иных видах деятельности.

Профориентационный минимум в ГБОУ СОШ №2 с.Приволжье реализуется на продвинутом уровне (рекомендованная учебная нагрузка – не менее 80 часов и реализуется в следующих форматах):



Урочная деятельность. Она включает: профориентационное содержание уроков по предметам общеобразовательного цикла (физика, химия, математика и т.д.), где рассматривается значимость учебного предмета в профессиональной деятельности. Не предполагает проведение дополнительных уроков, проводится в рамках учебного плана. Урочная деятельность предполагает проведение профориентационно-значимых уроков в рамках учебного предмета «Технология» (в части изучения отраслей экономики и создания материальных проектов).

Внеурочная деятельность. Она включает: профориентационную онлайн-диагностику (диагностику склонностей, диагностику готовности к профессиональному самоопределению); профориентационные уроки; внеурочную деятельность «Билет в будущее», «Профориентация»; проектную деятельность; профориентационные программы; классные часы (в т.ч. с демонстрацией выпусков открытых онлайн-уроков «Шоу профессий»); беседы, дискуссии, мастер-классы, коммуникативные и деловые игры; консультации педагога и психолога; моделирующие профессиональные пробы в онлайнформате и др.

Воспитательная работа. Она включает: экскурсии на производство, экскурсии и посещение лекций в образовательных организациях СПО и ВО, посещение профориентационных выставок, посещение профессиональных проб, ярмарок профессий, дней открытых дверей в образовательных организациях СПО и ВО, открытых уроков технологии на базе колледжей, встречи с представителями разных профессий и др. Также она включает конкурсы профориентационной направленности (в т.ч. в рамках РДДМ, Юнармии, реализации проектов «Россия – страна возможностей» и т.д.)

Взаимодействие с родителями/законными представителями. В рамках такого взаимодействия проводится информационное сопровождение родителей обучающихся, проведение тематических родительских собраний, тематические рассылки по электронной почте и с помощью мессенджеров, в т.ч. о процессе профессионального самоопределения ребенка, тематические курсы (в т.ч. в формате онлайн) а также участие родительского сообщества во встречах с представителями разных профессий.

Профильные предпрофессиональные классы. С 2022 г. в ГБОУ СОШ №2 с. Приволжье действует: инженерный класс, с 2023 г. – агрокласс.

Модуль «Социальное партнёрство»

Реализация воспитательного потенциала социального партнёрства школы при

соблюдении требований законодательства Российской Федерации предусматривает:

□ участие представителей организаций-партнёров, в том числе в соответствии с договорами о сотрудничестве, в проведении отдельных мероприятий в рамках рабочей программы воспитания и календарного плана воспитательной работы (дни открытых дверей, государственные, региональные, школьные праздники, торжественные мероприятия и т. п.);

Акцент новых образовательных стандартов сделан в первую очередь на развитие творческого потенциала детей и духовно-нравственное воспитание. Однако, следуя новым стандартам образования, для создания «идеальной» модели выпускника рамки воспитательного пространства одного ОУ уже недостаточно. Должно быть организовано целостное пространство духовно-нравственного развития обучающихся.

Этому способствует:

□ участие представителей организаций-партнёров в проведении отдельных уроков, внеурочных занятий, внешкольных мероприятий соответствующей тематической направленности;

□ проведение на базе организаций-партнёров отдельных уроков, занятий, внешкольных мероприятий, акций воспитательной направленности;

□ проведение открытых дискуссионных площадок (детские, педагогические, родительские, совместные), куда приглашаются представители организаций-партнёров, на которых обсуждаются актуальные проблемы, касающиеся жизни школы, муниципального образования, региона, страны;

- расширение сетевого взаимодействия и сотрудничества между педагогами региона, как основных учебных заведений, так дополнительных и высших;

- поиск новых форм работы, в том числе и информационно-коммуникативных по сетевому взаимодействию школьников села. Это возможность максимального раскрытия творческого потенциала ребенка. Данная деятельность, позволяет проявить себя оптимальным образом индивидуально или в группе, попробовать свои силы, приложить свои знания, принести пользу, показать публично достигнутый результат.

Участие во Всероссийских онлайн-конкурсах, флешмобах, творческих мероприятиях и сообществах.

Совместно разрабатываемые и реализуемые обучающимися, педагогами с организациями-партнёрами благотворительной, экологической, патриотической, трудовой и т. д. направленности, ориентированные на воспитание обучающихся, преобразование окружающего социума, позитивное воздействие на социальное окружение.

Организационный раздел

Кадровое обеспечение

Педагог являет собой всегда главный для обучающихся пример нравственного и гражданского личностного поведения. В школе создано методическое объединение классных руководителей, которое помогает учителям школы разобраться в нормативно-правовой базе в потоке информации, обеспечивающей успешный воспитательный процесс.

Совершенствование подготовки и повышения квалификации кадров по вопросам духовно-нравственного воспитания детей и молодежи, один из главных вопросов в реализации рабочей программы воспитания. Мероприятия по подготовке кадров:

- сопровождение молодых педагогических работников, вновь поступивших на работу педагогических работников (работа школы наставничества);
- индивидуальная работа с педагогическими работниками по запросам (в том числе и по вопросам классного руководства);
- контроль оформления учебно-педагогической документации;
- проведение конференций, «круглых столов», семинаров по педагогическим и другим проблемам духовно-нравственного воспитания и просвещения обучающихся;
- участие в постоянно действующих учебных курсах, семинарах по вопросам воспитания;
- участие в работе муниципальных и региональных методических объединений представление опыта работы школы;
- участие в работе постоянно действующего методического семинара по духовнонравственному воспитанию.

С 2022 г в школе введена должность Советника директора по воспитательной работе по инициативе Министерства просвещения в рамках проекта «Патриотическое воспитание граждан РФ». В штаб по воспитательной работе, помимо советника по воспитанию также входят: директор, заместитель директора по воспитательной работе, педагог-психолог, социальный педагог.

Нормативно-методическое обеспечение

Подготовка приказов и локальных актов школы по внедрению рабочей программы воспитания в образовательный процесс.

Обеспечение использования педагогами методических пособий, содержащих «методические шлейфы», видеоуроков и видео-мероприятий по учебно-воспитательной работе.

Создание рабочей программы воспитания на 2023-2024 г. с приложением плана воспитательной работы школы на три уровня образования НОО, ООО, СОО.

Обновление содержания воспитательных программ в целях реализации новых направлений программ воспитания.

Сайт, на котором будут отражены реальные результаты программы воспитания и измененные локальные акты - <https://школа2приволжье.дети/>

Требования к условиям работы с обучающимися с особыми образовательными потребностями

В настоящее время в ОО получает образование 49 детей с ОВЗ и детей инвалидов на всех уровнях образования, на уровне НОО – 35 человек. Дети с ОВЗ и инвалиды получают образование на равных, со всеми школьниками, создана благоприятная доброжелательная среда. Эти дети находятся под пристальным контролем классных руководителей, и психолого-педагогической службы. Они имеют возможность участвовать в различных формах жизни детского сообщества: в работе органов самоуправления, волонтерского отряда, театральной студии, участвовать в конкурсных мероприятиях онлайн и офлайн, в школьных праздниках. Обеспечивается возможность их участия в жизни класса, школы, событиях группы. Таким образом, формируется их личностный опыт, развивается

самооценка и уверенность в своих силах, опыт работы в команде, развивает активность и ответственность каждого обучающегося в социальной ситуации его развития.

Особыми задачами воспитания обучающихся с ОВЗ являются:

□ налаживание эмоционально-положительного взаимодействия детей с ОВЗ с окружающими для их успешной адаптации и интеграции в школе;

□ формирование доброжелательного отношения к детям с ОВЗ и их семьям со стороны всех участников образовательных отношений;

□ построение воспитательной деятельности с учетом индивидуальных особенностей каждого обучающегося с ОВЗ;

□ активное привлечение семьи и ближайшего социального окружения к воспитанию обучающихся с ОВЗ;

□ обеспечение психолого-педагогической поддержки семей обучающихся с ОВЗ в развитии и содействии повышению уровня их педагогической, психологической, медикосоциальной компетентности;

□ индивидуализация в воспитательной работе с обучающимися с ОВЗ;

– личностно-ориентированный подход в организации всех видов детской деятельности.

Система поощрения социальной успешности и проявлений активной жизненной позиции обучающихся

Система поощрения проявлений активной жизненной позиции и социальной успешности обучающихся призвана способствовать формированию у обучающихся ориентации на активную жизненную позицию, инициативность, максимально вовлекать их в совместную деятельность в воспитательных целях. Система проявлений активной жизненной позиции и поощрения социальной успешности обучающихся строится на принципах:

□ публичности, открытости поощрений (информирование всех обучающихся о награждении, проведение награждений в присутствии значительного числа обучающихся). *В школе практикуются общешкольные линейки и праздники в честь победителей различных конкурсов и олимпиад;*

□ в школе разработано и действует положение о награждениях, все награды фиксируется приказами школы;

□ в выдвижении на поощрение и в обсуждении кандидатур на награждение обучающихся участвуют органы самоуправления, классные руководители, учителя;

□ в школе практикуются индивидуальные и коллективные поощрения (Премияконкурс им. Г.С.Акимовой, первого директора школа, в рамках которой сформированы номинации - «Ученик года», «Активист года», «Спортсмен года» , и т.д. и «Класс года», на всех уровнях образования);

□ дифференцированность поощрений (наличие уровней и типов наград позволяет продлить стимулирующее действие системы поощрения).

В ОО организована деятельность по ведению портфолио обучающихся. Портфолио может включать артефакты признания личностных достижений, достижений в группе, участия в деятельности (грамоты, поощрительные письма, фотографии призов, фото изделий, работ и др., участвовавших в конкурсах и т.д.). Кроме индивидуального портфолио ведется портфолио класса. Наиболее успешные обучающиеся и классные коллективы, занимают высшие ступени рейтинга в школе.

Анализ воспитательного процесса

Анализ воспитательного процесса осуществляется в соответствии с целевыми ориентирами результатов воспитания, личностными результатами обучающихся на уровне начального общего образования, установленными ФГОС НОО.

Основным методом анализа воспитательного процесса в образовательной организации является ежегодный самоанализ воспитательной работы с целью выявления основных проблем и последующего их решения с привлечением (при необходимости) внешних экспертов, специалистов.

Основные принципы самоанализа воспитательной работы:

взаимное уважение всех участников образовательных отношений;

приоритет анализа сущностных сторон воспитания ориентирует на изучение прежде всего не количественных, а качественных показателей, таких как сохранение уклада образовательной организации, содержание и разнообразие деятельности, стиль общения, отношений между педагогическими работниками, обучающимися и родителями; развивающий характер осуществляемого анализа ориентирует на использование его результатов для совершенствования воспитательной деятельности педагогических работников (знания и сохранения в работе цели и задач воспитания, умелого планирования воспитательной работы, адекватного подбора видов, форм и содержания совместной деятельности с обучающимися, коллегами, социальными партнёрами); распределённая ответственность за результаты личностного развития обучающихся ориентирует на понимание того, что личностное развитие - это результат как организованного социального воспитания, в котором образовательная организация участвует наряду с другими социальными институтами, так и стихийной социализации, и саморазвития.

Основные направления анализа организуемого в школе воспитательного процесса:

Условия организации воспитательной работы по четырем составляющим:

-нормативно-методическое обеспечение;

-кадровое обеспечение;

-материально-техническое обеспечение; -удовлетворенность качеством условий.

Анализ организации воспитательной работы по следующим направлениям:

- реализация внеурочной деятельности;

- реализация воспитательной работы классных руководителей; -
удовлетворенность качеством реализации воспитательной работы.

Проводится с заполнением сводных таблиц выполненной работы и анализа ее качества, анкетирования.

Результаты воспитания, социализации и саморазвития школьников.

Критерием, на основе которого осуществляется данный анализ, является динамика личностного развития школьников каждого класса, их достижения в конкурсах и мероприятиях, удовлетворенность участников образовательных отношений качеством результатов воспитательной работы.

Осуществляется анализ классными руководителями совместно с заместителем директора по воспитательной работе с последующим обсуждением его результатов на заседании методического объединения классных руководителей или педагогическом совете школы.

Способом получения информации о результатах воспитания, социализации и саморазвития школьников является педагогическое наблюдение, диагностика.

Диагностический инструментарий: «Методика диагностики нравственной воспитанности», «Методика диагностики личностного роста школьников», «Методика диагностики нравственной мотивации», «Методика диагностики нравственной самооценки».

Внимание педагогов сосредотачивается на следующих вопросах: какие прежде существовавшие проблемы личностного развития школьников удалось решить за минувший учебный год; какие проблемы решить не удалось и почему; какие новые проблемы появились, над. чем далее предстоит работать педагогическому коллективу.

Диагностика «Творческие достижения школьников». Классные руководители проводят учет результативности участия детей в творческих конкурсах и мероприятиях, благотворительных акциях, социальных проектах, социально значимой деятельности. В качестве инструмента оценки - таблица достижений. Она позволит систематизировать сведения, для их анализа. В таблицу педагоги внесут результаты участия детей в мероприятиях различного уровня.

Заполненные таблицы по всем классам формируются в сводную таблицу по школе. Это дает возможность анализировать результативность участия школьников в различных конкурсах по всем направлениям воспитательной деятельности.

Состояние организуемой в школе совместной деятельности детей и взрослых.
Удовлетворенность качеством результатов воспитательной работы.

Критерием, на основе которого осуществляется данный анализ, является наличие в школе интересной, событийно насыщенной и личностно развивающей совместной деятельности детей и взрослых.

Осуществляется анализ заместителем директора по воспитательной работе, классными руководителями, Советом старшеклассников и родителями, хорошо знакомыми с деятельностью школы.

Способами получения информации о состоянии организуемой в школе совместной деятельности детей и взрослых могут быть беседы со школьниками и их родителями, педагогами, лидерами ученического самоуправления, при необходимости – их анкетирование. Чтобы выявить, удовлетворены ли родители и школьники качеством образовательных услуг, чаще всего используют анкетирование.

Часть вопросов такого анкетирования затрагивает и организацию воспитательной деятельности. Оценивается три показателя: качество организации внеурочной деятельности; качество воспитательной деятельности классного руководителя; качество дообразования.

Анализ ответов позволяет оценить степень удовлетворенности результатами воспитательной работы. Полученные результаты обсуждаются на заседании методического объединения классных руководителей или педагогическом совете школы.

Внимание при этом сосредотачивается на вопросах, связанных с:

- качеством проводимых общешкольных ключевых дел;
- качеством совместной деятельности классных руководителей и их классов;
- качеством организуемой в школе внеурочной деятельности;
- качеством реализации личностно развивающего потенциала школьных уроков;
- качеством существующего в школе ученического самоуправления;
- качеством функционирующих на базе школы детских общественных объединений;
- качеством проводимых в школе экскурсий, походов;
- качеством профориентационной работы школы;

- качеством работы школьных медиа;
- качеством организации предметно-эстетической среды школы;
- качеством взаимодействия школы и семей школьников.

Итогом самоанализа организуемой в школе воспитательной работы является перечень выявленных проблем, над которыми предстоит работать педагогическому коллективу, и проект направленных на это управленческих решений.

Итоги самоанализа оформляются в виде отчёта, составляемого заместителем директора по воспитательной работе (совместно с советником директора по воспитательной работе) в конце учебного года, рассматриваются и утверждаются педагогическим советом или иным коллегиальным органом управления в общеобразовательной организации.

Ожидаемые конечные результаты

1. Совершенствование статуса конкурентноспособного образовательного учреждения, обеспечивающего становление личности выпускника, способной при любых неблагоприятных условиях сохранять уважение друг к другу, взаимопонимание, стремление к взаимодействию в традициях русской православной культуры через расширение содержания, форм организации воспитательной системы школы посредством интеграции с социальными партнерами, системой дополнительного образования.
2. Введение в практику новых форм и методов духовно-нравственного воспитания.
3. Совершенствование системы социально-педагогической поддержки, обеспечивающей снижение факторов «риска» и асоциального поведения через внедрение современных воспитательных технологий, применение эффективных механизмов социализации, формирования здорового образа жизни на основе духовно-нравственных принципов воспитания.
4. Создание в школе единого воспитательного пространства, главной ценностью которого является личность ребенка, приобщение его к истинным ценностям, формирование нового знания, ориентированного на умение при любых неблагоприятных условиях сохранять уважение друг к другу, взаимопонимание, стремление к взаимодействию в традициях русской культуры.

VI. Организационный раздел АООП НОО для обучающихся с РАС с легкой умственной отсталостью (интеллектуальными нарушениями) (вариант 8.3)

6.1. Учебные планы.

Учебный план, фиксирует общий объем нагрузки, максимальный объем аудиторной нагрузки, состав и структуру обязательных предметных областей, курсов коррекционно-развивающей области, внеурочной деятельности, в том числе распределяет учебное время, отводимое на их освоение по классам и учебным предметам.

Учебный план определяет общие рамки принимаемых решений при разработке содержания образования, требований к его усвоению и организации образовательного процесса, а также выступает в качестве одного из основных механизмов его реализации.

Учебный план должен обеспечивать введение в действие и реализацию требований ФГОС начального общего образования обучающихся с РАС, АООП НОО для

обучающихся с РАС с лёгкой умственной отсталостью и выполнение гигиенических требований к режиму образовательного процесса, которые предусмотрены Гигиеническими нормативами и Санитарно-эпидемиологическими требованиями.

Учебный план обеспечивает возможность обучения на государственных языках субъектов Российской Федерации и родном языке, возможность их изучения, а также устанавливает количество занятий, отводимых на изучение этих языков, по классам (годам) обучения.

Учебный план состоит из двух частей- обязательной части и части, формируемой участниками образовательных отношений.

Обязательная часть учебного плана определяет состав учебных предметов, обязательных предметных областей, которые должны быть реализованы во всех имеющих государственную аккредитацию образовательных организациях, реализующих АООП НОО для обучающихся с РАС, и учебное время, отводимое на их изучение по годам обучения.

Обязательная часть учебного плана отражает содержание образования, которое обеспечивает достижение важнейших целей современного начального общего образования:

- формирование гордости за свою страну, приобщение к общекультурным, национальным и этнокультурным ценностям;
- готовность обучающихся с РАС с лёгкой умственной отсталостью к продолжению образования в последующие годы;
- формирование здорового образа жизни, элементарных правил поведения в экстремальных ситуациях;
- личностное развитие обучающегося с РАС в соответствии с его индивидуальностью;
- минимизацию негативного влияния нарушений на развитие обучающегося и профилактику возникновения вторичных отклонений. Образовательная организация самостоятельна в выборе видов деятельности по каждому предмету, курсу коррекционно-развивающей области (проектная деятельность, практические занятия, экскурсии).

Обязательная часть содержит перечень учебных предметов.

Часть учебного плана, формируемая участниками образовательного процесса, включает:

- факультативные курсы, обеспечивающие реализацию индивидуальных особых образовательных потребностей обучающихся с РАС с легкой умственной отсталостью;
- внеурочную деятельность, реализующуюся посредством таких направлений работы как духовно-нравственное, социальное, общеинтеллектуальное, общекультурное, спортивно-оздоровительное и обеспечивающую личностное развитие обучающихся с РАС;
- коррекционно-развивающую область, коррекционные курсы которой направлены на минимизацию негативного влияния расстройств аутистического спектра на результат обучения и профилактику возникновения вторичных отклонений в развитии.

Коррекционно-развивающая область включает следующие коррекционные курсы: "Формирование коммуникативного поведения", "Музыкально-ритмические занятия", "Социально-бытовая ориентировка", "Развитие познавательной деятельности", которые являются обязательными и проводятся в форме групповых и индивидуальных коррекционных занятий.

Образовательная организация вправе самостоятельно определять технологии, способы организации деятельности обучающихся в процессе освоения курсов коррекционно-развивающей области.

Часы коррекционно-развивающей области не входят в предельно допустимую учебную нагрузку, проводятся во внеурочное время. Реализация данной области осуществляется за счет часов, отводимых на внеурочную деятельность (количество часов на коррекционно-образовательную область должно быть не менее 5 часов в неделю в течение всего срока обучения) (пункт 3.4.16 Санитарно-эпидемиологических требований).

Набор учебных предметов, их соотношение по годам обучения предусматривает оптимальную нагрузку обучающихся на каждом году обучения, обеспечивает качественное усвоение учебных предметов.

Продолжительность урока во 2-5-х классах - 40 минут, в 1-ом классе - 35 минут. Продолжительность перемен между уроками 10 минут, после 2-го и 3-го уроков - по 20 минут.

Продолжительность группового коррекционного занятия составляет в 1 классе - 35 минут, во 2-5 классах - 40 минут. Продолжительность индивидуального коррекционного занятия составляет 20 минут.

С целью реализации "ступенчатого" метода постепенного наращивания учебной нагрузки в первом классе обеспечивается организация адаптационного периода. В 1-ом классе каждый день проводится 3 урока. Во время прогулки, динамической паузы происходит уточнение первоначальных математических представлений, используются упражнения по развитию словесной речи в коммуникативной функции. Домашние задания даются с учетом индивидуальных возможностей обучающихся. В 1-м классе обучение осуществляется без обязательных домашних заданий, следовательно, без записей в классном журнале. Допустимо предлагать первоклассникам только творческие задания познавательного характера, выполняемые исключительно по желанию обучающихся. Цель таких заданий - формирование у обучающихся внешних и внутренних стимулов к самостоятельной домашней работе. В 1-й четверти возможны только задания организационного характера (приготовить и принести к уроку спортивную форму, природный материал). Во 2-й четверти - познавательные задания, для выполнения которых не требуется специально организованного рабочего места. С 3-й четверти допустимо завершение в домашних условиях работы, начатой в классе (за исключением предмета "Технология"). Общее время на их выполнение не должно превышать 15 минут. Со второго класса задания по предметам рекомендуется предлагать по принципу "минимум": часть задания по предмету обязательна для выполнения, часть - по желанию обучающегося. Время выполнения домашнего задания не должно превышать границ, которые предусмотрены Гигиеническими нормативами и Санитарно-эпидемиологическими требованиями. Общее время выполнения заданий по всем учебным предметам (вместе с чтением) в 3-м классе - до 1,5 часов (90 минут), в 4-5-м - до 2 часов (120 минут).

Расписание уроков составляется отдельно для обязательной, внеурочной деятельности (в том числе коррекционно-развивающей области). Между последним

уроком и началом внеурочной деятельности, рекомендуется устраивать перерыв продолжительностью не менее 45 минут.

Количество часов, отводимых в неделю на занятия внеурочной деятельностью, составляет не более 10 часов (в том числе из них не менее 5 часов в неделю на коррекционно-образовательную область в течение всего срока обучения на уровне начального общего образования) и определяется приказом образовательной организации (пункт 3.4.16 Санитарно-эпидемиологических требований).

Учебный план АООП НОО для обучающихся с РАС (дополнительные первые классы, 1-4 классы) (вариант 8.3).

Предметные области	Классы Учебные предметы	Количество часов в неделю					сего	
		оп.	I д оп.	II д	III	IV		
Обязательная часть								
Язык и речевая практика	Русский язык		2	2	3	3	3	6
	Чтение		2	2	3	4	4	9
	Речевая практика		3	3	2	2	2	4
Математика	Математика		3	3	3	4	4	11
Естествознание	Мир природы и человека		2	2	2	1	1	8
Искусство	Музыка		2	2	2	1	1	10
	Рисование		2	2	1	1	1	7
Физическая культура	Физическая культура (Адаптированная физическая культура)		3	3	3	3	3	8
Технологии	Технология		2	2	2	1	1	10
Итого		1	21	21	20	20	20	23
Часть, формируемая участниками образовательных отношений						3	3	6
Максимально допустимая недельная нагрузка (при 5-дневной учебной неделе)		1	21	21	23	23	23	32
Коррекционно-развивающая область (коррекционные занятия и ритмика):			6	6	6	6	6	6
Внеурочная деятельность:			4	4	4	4	4	16

B

1

1

1

2

9

9

8

1

9

1

9

1

3

									4	
Bcero	1	3	1	3	1	3	3	3	3	92

2

1

В учебном плане количество часов в неделю на коррекционно-развивающие курсы указано на одного обучающегося.

При реализации данной федеральной адаптированной образовательной программы должны быть созданы специальные условия, обеспечивающие освоение обучающимися содержания образовательной программы в полном объеме с учетом их особых образовательных потребностей и особенностей здоровья.

6.2.Календарный учебный график.

В соответствии с Федеральными образовательными программами начального, основного, среднего общего образования, утвержденными приказами Минпросвещения России от 18.05.2023 № 370, № 371, № 372, СанПиН 2.4.3648-20 определить:

10. Даты начала и окончания учебного года:

- начало учебного года – 01.09.2023, -
окончание учебного года – 25.05.2024.

Для 9-х и 11-х классов окончание учебного года определяется в соответствии с расписанием государственной итоговой аттестации.

11. Продолжительность учебного года: в 1 классе – 33 учебных недели во 2-11 классах – 34 учебных недели

12. Продолжительность учебной недели:

в 1-9,11 классах 5-ти дневная учебная неделя; в
10 классе – 6-ти дневная учебная неделя.

13. Продолжительность учебных периодов.

Учебный год делится на четверти:

1 четверть – 8 учебных недель;

2 четверть – 8 учебных недель;

3 четверть – 11 учебных недель (для 2-11 классов), 10 учебных недель (для 1 классов); 4 четверть – 7 учебных недель.

Четверти	начало четверти	Дата начала и окончания отдельных учебных недель	окончание четверти
1 четверть	01.09.2023	1 учебная неделя: 01.09.23 - 07.09.2023	28.10.2023
2 четверть	07.11.2023	12 учебная неделя: 27.11.23 - 02.12.2023	30.12.2023
3 четверть	09.01.2024	20 учебная неделя: 29.01.24 - 03.02.2024 24 учебная неделя: 26.02.24 - 02.03.2024	22.03.2024
4 четверть	01.04.2024	32 учебная неделя: 02.05.24 - 11.05.2024	25.05.2023

14. Сроки и продолжительность каникул на учебный год:

Каникулы	Дата начала каникул	Дата окончания каникул	Продолжительность
осенние	29.10.2023	06.11.2023	9 календарных дней
зимние	31.12.2023	08.01.2024	9 календарных дней
весенние	23.03.2024	31.03.2024	9 календарных дней
			Итого 27 каникулярных дней в течение учебного года
летние	26.05.2024	31.08.2024	14 недель

Для обучающихся 1-го класса устанавливаются дополнительные 9-дневные каникулы с 17.02.2024 по 25.02.2024.

Для обучающихся 9-х классов летние каникулы начинаются по окончании государственной итоговой аттестации.

15. Продолжительность урока:

1 класс (1 полугодие): 3 урока по 35 минут (сентябрь - октябрь), 4 урока по 35 минут (ноябрь - декабрь);

1 класс (II полугодие): январь - май - по 4 урока в день по 40 минут каждый.

2-11 класс по 40 минут

16. Продолжительность перемен между уроками (расписание звонков):

1 класс (1 полугодие)

	Расписание звонков	Перемена
1 урок	8.30	20
2 урок	9.25	20
3 урок	10.05 Динамическая пауза или урок физ. культуры	20
4 урок	11.15	20

1 класс (2 полугодие)

	Расписание звонков	Перемена
1 урок	8.30	5
2 урок	9.15	15
3 урок	10.10. Динамическая пауза или урок физ. культуры	15
4 урок	11.05	15

□ для обучающихся 2 - 11 классов – 40 минут:

	Расписание звонков	Перемена
1 урок	8.30	5
2 урок	9.15	15
3 урок	10.10	15
4 урок	11.05	15
5 урок	12.00	15
6 урок	12.55	5
7 урок	13.40	

17. Время начала и окончания учебных занятий: Начало учебных занятий – 8.30 .

Окончание учебных занятий 14.30.

Все обучающиеся занимаются в 1 смену.

18. Сроки проведения промежуточных аттестаций:

Освоение образовательной программы, в том числе отдельной её части или всего объема учебного предмета, курса, дисциплины (модуля) сопровождается текущим контролем успеваемости и промежуточной аттестацией учащихся, регулируемой Положением «Положением о формах, периодичности и порядке текущего контроля успеваемости и промежуточной аттестации учащихся ГБОУ СОШ № 2 с. Приволжье» и Уставом ГБОУ СОШ № 2 с. Приволжье.

Промежуточная аттестация проводится во всех классах кроме первого.

Она подразделяется на:

- аттестацию по итогам учебной четверти (четвертную аттестацию), - аттестацию по итогам учебного года (годовую аттестацию) - промежуточная аттестация в форме отдельной процедуры.

Сроки проведения годовой промежуточной аттестации – с 14.04.2024 г. по 22.05.2024 г. Расписание проведения годовой промежуточной аттестации утверждается директором школы и доводится до сведения педагогов, учащихся и их родителей (законных представителей), не позднее, чем за 5 дней до начала аттестации.

Государственная итоговая аттестация учащихся 9 и 11 классов проводится за рамками учебного

времени, согласно утвержденного расписания проведения основного государственного экзамена и единого государственного экзамена.

6.3. Календарный план воспитательной работы

Все мероприятия проводятся с учетом особенностей адаптированной основной образовательной программы, а также возрастных, физиологических и психоэмоциональных особенностей обучающихся с РАС.

КАЛЕНДАРНЫЙ ПЛАН ВОСПИТАТЕЛЬНОЙ РАБОТЫ ШКОЛЫ <i>уровень начального общего образования</i>			
Дела, события, мероприятия	классы	Ориентировочное время проведения	Ответственные
ИНВАРИАНТНЫЕ МОДУЛИ			
Модуль «Урочная деятельность»			
Оформление стендов (предметно-эстетическая среда, наглядная агитация школьных стендов предметной направленности)	1-4	сентябрь, в течение года	учителя, кл. руководители
Игровые формы учебной деятельности	1-4	в течение года	учителя, кл. руководители
Интерактивные формы учебной деятельности	1-4	в течение года	учителя, кл. руководители
Содержание уроков (по плану учителя)	1-4	в течение года	учителя, кл. руководители
Всероссийский открытый урок «ОБЖ» (урок подготовки детей к действиям в условиях различного рода чрезвычайных ситуаций)	1-4	01.09	учителя, кл. руководители
Всемирный день иммунитета (минутка информации на уроках окружающего мира)	1-4	01.03	учителя, кл. руководители
Всероссийский открытый урок «ОБЖ» (День пожарной охраны)	1-4	30.04	учителя, кл. руководители
День государственного флага Российской Федерации	1-4	22.05	учителя, кл. руководители
Модуль «Курсы внеурочной деятельности»			
Реализация внеурочной деятельности согласно учебного плана	1-4	в течение года	руководитель Центра «Точка роста», педагоги-организаторы, советник по воспитательной работе
Спортивные соревнования по пионерболу	3-4	октябрь	учителя физкультуры, кл. руководители
Участие в муниципальной выставке-конкурсе на лучшую елочную игрушку «Главная елка»	1-4	05- 28.12	кл. руководители, педагоги дополнительного образования
Спортивные соревнования «Папа, мама, я – спортивная семья» среди 1-х классов	1	ноябрь	учителя физкультуры, кл. руководители, педагоги-организаторы

Соревнования среди 4-х классов «Веселые старты»	4	декабрь	учителя физкультуры, кл. руководители
Соревнования среди 3-х классов «Веселые старты – Встречаем весну!»	3	март	учителя физкультуры, кл. руководители
Спортивные соревнования по пионерболу	4	апрель	учителя физкультуры, кл. руководители
Соревнования среди 2-х классов «Веселые старты»	2	май	учителя физкультуры, кл. руководители
Модуль «Классное руководство»			
Поднятие флага. Гимн. В/Д «Разговоры о важном»	1-4	каждый понедельник, 1 уроком в течение года	классные руководители
Проведение классных часов, участие в Днях единых действий	1-4	в течение года	классные руководители
Проведение инструктажей с обучающимся по ТБ, ПДД, ППБ	1-4	в течение года	классные руководители
Изучение классного коллектива	1-4	в течение года	классные руководители
Экскурсии, поездки с классом	1-4	1 раз в четверть	Классный руководитель, родительский комитет
Консультации с учителями-предметниками (соблюдение единых требований в воспитании)	1-4	по запросу	классные руководители, учителяпредметники
Модуль «Работа с родителями/законными представителями»			
Заседание Совета родителей	1-4	1 раз в четверть	заместитель директора по УВР, советник по воспитательной работе, кл. руководители
Классные родительские собрания	1-4	1 раз в четверть	кл.руководители
Индивидуальные беседы с родителями	1-4	по запросу	кл.руководители, соц.педагог
Консультации с психологом	1-4	по запросу	кл.руководители, психолог
Модуль «Ключевые школьные дела»			
Праздник «Посвящение в первоклассники»	1	16.10	заместитель директора по ВР, педагогорганизаторы, кл. руководители

Праздник «День рождения школы»	1-4	сентябрь	заместитель директора по ВР, педагогорганизаторы, кл. руководители
Праздник «День учителя»	1-4	05.10	заместитель директора по ВР, педагогорганизаторы, советник по воспитательной работе, кл. руководители
Участие в мероприятиях, посвященных Дню народного единства (флешмобы онлайн, акция «Окна России», «Испеки пирог», «Флаги России»)	1-4	02-06.11	педагоги-организаторы, советники по воспитательной работе, кл. руководители
Праздник «День матери»	1-4	23-30.11	заместитель директора по ВР, педагогорганизаторы, советник по воспитательной работе, кл. руководители
Участие в акции «Каждой птичке – по кормушке»	1-4	07-11.11	педагоги-организаторы, кл. руководители
Участие в новогодних мероприятиях (квест, хороводы, спектакли)	1-4	21-29.12	заместитель директора по ВР, педагогорганизатор, советник по воспитательной работе, кл. руководители
Участие в подготовке к мероприятию «Вечер встречи выпускников»	1-4	первая суббота февраля	заместитель директора по ВР, педагогорганизатор, кл. руководители, педагоги
Участие в спортивно-игровой программе «Есть такая профессия Родину защищать»	3	18.02	заместитель директора по ВР, классные руководители
Марафон «Неделя психологии в образовании»	1-4	10-17.03	заместитель директора по ВР, педагогпсихолог, классные руководители
Концерт, посвященный Международному женскому дню 8 Марта	1-4	05.03	Советник по воспитательной работе, педагогорганизатор, кл. руководители, педагоги
Участие в мероприятиях, посвященных Дню Космонавтики	1-4	8-12.04	педагоги-организаторы, кл. руководители, советник по воспитательной работе

Участие в торжественном мероприятии, посвященном празднованию Дня Победы (торжественный марш, строевая подготовка, изготовление открыток для ветеранов Великой Отечественной войны)	5-9	09.05	заместитель директора по ВР, педагог-организатор, кл. руководители, педагоги
Праздник «Последний звонок» (участие первоклассников)	1	24.05	заместитель директора по ВР, педагог-организатор, советник по воспитательной работе, кл. руководители, педагоги
Модуль «Внешкольные мероприятия»			
Внешкольные тематические мероприятия воспитательной направленности, организуемые педагогами по изучаемым в общеобразовательной организации учебным предметам, курсам, модулям	1-4	в течение года	классные руководители, учителя-предметники, педагог-психолог, соц. педагог
Экскурсии, походы выходного дня (в музей, картинную галерею, технопарк, на предприятие и др.)	1-4	в течение года	классные руководители, родительский комитет.
Модуль «Организация предметно-эстетической среды»			
Оформление школьного уголка - (название, девиз класса, информационный стенд), уголка безопасности	1-4	август-сентябрь	кл. руководители
Размещение карт России, регионов, муниципальных образований (современных и исторических, точных и стилизованных, географических, природных, культурологических, художественно оформленных, в том числе материалами, подготовленными обучающимися)	1-4	по мере необходимости	педагог-организатор, кл. руководители
Организацию и проведение церемоний поднятия (спуска) государственного флага Российской Федерации	1-4	каждый понедельник, 1 уроком	Педагоги-организаторы, Советник по ВР, кл. руководители
Подготовку и размещение регулярно сменяемых экспозиций творческих работ обучающихся в разных предметных областях, демонстрирующих их способности, знакомящих с работами друг друга	1-4	по плану кл.рук.	кл. руководители

Организация и поддержание в общеобразовательной организации звукового пространства позитивной духовно-нравственной, гражданско-патриотической воспитательной направленности (звонки-мелодии, музыка, информационные сообщения), исполнение гимна Российской Федерации	1-4	по мере необходимости	заместитель директора по ВР, АХЧ, педагог-организатор, кл. руководители
Оформление и обновление «мест новостей», стендов в помещениях (холл первого этажа, рекреации), содержащих в доступной, привлекательной форме новостную информацию позитивного гражданскопатриотического, духовно-нравственного содержания, фотоотчёты об интересных событиях, поздравления педагогов и обучающихся	1-4	в течение года	заместитель директора по ВР, Советник по ВР, педагоги-организаторы
Оформление, поддержание, использование в воспитательном процессе «мест гражданского почитания» в помещениях общеобразовательной организации или на прилегающей территории для общественно-гражданского почитания лиц, мест, событий в истории России; мемориалов воинской славы, памятников, памятных досок	1-4	по мере необходимости	заместитель директора по ВР, АХЧ, Советник по ВР, кл. руководители
Поддержание эстетического вида и благоустройство здания, холлов, классов, доступных и безопасных	1-4	в течение года	заместитель директора по ВР, АХЧ, Советник по ВР, кл. руководители

рекреационных зон, озеленение территории при общеобразовательной организации			
Оформление, поддержание и использование игровых пространств, спортивных и игровых площадок, зон активного и тихого отдыха	1-4	по мере необходимости	заместитель директора по ВР, АХЧ, Советник по ВР, кл. руководители
Поддержание в библиотеке стеллажей свободного книгообмена, на которые обучающиеся, родители, педагоги выставляют для общего использования свои книги, брать для чтения другие	1-4	в течение года	педагог-библиотекарь

Оформление пространств проведения значимых событий, праздников, церемоний, торжественных линеек, творческих вечеров (событийный дизайн)	1-4	по мере необходимости	заместитель директора по ВР, АХЧ, Советник по ВР, кл. руководители
Обновление материалов (стендов, плакатов, инсталляций и др.), акцентирующих внимание обучающихся на важных для воспитания ценностях, правилах, традициях, укладе общеобразовательной организации, актуальных вопросах профилактики и безопасности	1-4	по мере необходимости	социальный педагог
Модуль «Социальное партнерство (сетевое взаимодействие)»			
Презентация СП «ДДТ» ГБОУ СОШ №2 с.Приволжье на родительских собраниях, классных часах	1-4	в течение года	
Встречи, беседы, открытые мероприятия с соц.партнерами	1	В течение года	Представители ГИБДД, МВД, КДН и ПДН, центра «Семья», Центральной библиотеки, классные руководители
Мероприятия на период работы пришкольного оздоровительного лагеря (по отдельному графику)	1-4	июнь	
«Профилактика и безопасность»			
Месячник безопасности жизнедеятельности (профилактика ДТП, пожарной безопасности, экстремизма, терроризма, беседы, классные часы по ПДД, ПБ)	1-4	сентябрь	педагог-организатор, классные руководители
Всероссийский открытый урок по ОБЖ	1-4	03.09	классные руководители
Рейд по проверке наличия схем безопасного маршрута и наличия светоотражающих элементов у обучающихся	1-4	14 - 19.09	Педагог-организатор, Совет обучающихся
Объектовая тренировка эвакуации при угрозе террористического акта	1-4	октябрь	Инженер по безопасности, кл. руководители
Участие в муниципальном конкурсе по ПДД «ЮИД»	3	октябрь	Преподаватель по ОБЖ, кл. руководители
День памяти жертв ДТП. Акция «Пусть дорога будет безопасной»	1-4	18.11	Преподаватель по ОБЖ, педагог-организатор, кл. руководители

Участие во Всероссийской онлайн-олимпиаде по правилам дорожного движения «Безопасные дороги»	2-4	декабрь	Преподаватель по ОБЖ, кл. руководители
Участие в муниципальном конкурсе по ПДД «Безопасное колесо»	3-4	апрель	Преподаватель по ОБЖ, кл. руководители
Мероприятие, приуроченные к празднику «Дню пожарной охраны» (открытые классные часы с приглашение сотрудников пожарной охраны)	1-4	апрель	Педагоги-организаторы, кл. руководители
ВАРИАТИВНЫЕ МОДУЛИ			
Модуль «Детские общественные объединения»			
Вступление обучающихся в объединение РДДМ «Движение первых» (первичное отделение)	3-4	в течение года	советник по воспитательной работе, педагогиорганизаторы
Дни единых действий: участие во Всероссийской акции, посвященной Дню знаний	1-4	01.09	советник по воспитательной работе, классные руководители, педагоги-организаторы
Дни единых действий: участие во Всероссийской акции, посвященной Дню туризма	3-4	27.09	советники по воспитательной работе, классные руководители, педагогиорганизаторы
Дни единых действий: участие во Всероссийской акции, посвященной Дню учителя	2-4	05.10	советники по воспитательной работе, классные руководители, педагогиорганизаторы
Дни единых действий: участие во Всероссийской акции, посвященной Дню народного единства	1-4	04.11	советник по воспитательной работе, классные руководители, педагоги-организаторы
Дни единых действий: участие во Всероссийской акции, посвященной Дню матери	1-4	29.11	советник по воспитательной работе, классные руководители, педагоги-организаторы
Дни единых действий: участие во Всероссийской акции, посвященной Дню Героев Отечества, кинопросмотр	3-4	09.12	советник по воспитательной работе, классные руководители, педагоги-организаторы

Дни единых действий: участие во Всероссийской акции «Подари книгу» в Международный день книгодарения	1-4	14.02	советник по воспитательной работе, классные руководители, педагоги-организаторы, библиотекарь
Дни единых действий: участие во Всероссийской акции, посвященной Дню защитника Отечества	1-4	23.02	советник по воспитательной работе, классные руководители, педагоги-организаторы
Дни единых действий: участие во Всероссийской акции, посвященной Международному женскому дню	1-4	08.03	советник по воспитательной работе, классные руководители, педагоги-организаторы
Дни единых действий: участие во Всероссийской акции, посвященной Дню счастья	3-4	20.03	советник по воспитательной работе, классные руководители, педагоги-организаторы
Дни единых действий: участие во Всероссийской акции, посвященной Дню Победы	1-4	09.05	советник по воспитательной работе, классные руководители, педагоги-организаторы
Модуль «Школьные медиа»			
Библиотечные уроки. Ознакомительная экскурсия	1-2	14 – 21.09	педагог-библиотекарь, кл. руководители
Книжные выставки, стенды, информационные уголки освещающие деятельность в области гражданской защиты, правила поведения обучающихся	1-4	1 – 10.10	педагог-библиотекарь, педагог-организатор
Информационная и книжная выставка «День солидарности и борьбы с терроризмом»	1-4	10-20.10	педагог-библиотекарь, педагог-организатор
Тематическая фотовыставка, видеопроекты, подкасты, посвященные Дню народного единства (сайт школы, группа ВК)	1-4	02-06.11	советники по воспитательной работе, классные руководители
Участие во Всероссийской акции «Час кода»	1-4	01-04.12	кл. руководители, уч.информатики
Кинолектории, посвящённые освобождению Ленинграда от фашистской блокады и Дне памяти жертв холокоста	1-4	январь	педагог-организатор, классные руководители
Кинолектории, посвященные Дню защитника Отечества	1-4	февраль	педагог-организатор, классные руководители
Библиотечные часы	1-4	март	педагог-библиотекарь, классные руководители
Кинолектории (по предложенному плану)	1-4	март	Классные руководители
Неделя детской книги. Комплекс мероприятий в рамках недели.	1-4	апрель	педагог-библиотекарь, классные руководители

Тематическая фотовыставка, видеoproекты, подкасты, посвященные Дню Победы (сайт школы, группа ВК)	1-4	01-09.05	педагог-организатор, классные руководители
Кинолектории, посвященные Дню Победы	1-4	май	классные руководители, педагогорганизаторы

Модуль «Экскурсии, экспедиции, походы»			
Походы в театры, на выставки, в музеи	1-4	в течение года	классные руководители, родительский комитет
Экскурсии по патриотической тематике, ранней профориентации	1-4	в течение года	классные руководители, родительский комитет
Походы выходного дня, экскурсии, походы, экспедиции	1-4	в течение года	классные руководители, родительский комитет
Организация экскурсий в МЧС, в пожарную часть	1-4	в течение года	Преподаватель ОБЖ, классные руководители

